


بَهجة المعرفة

موسوعة علمية مصورة



Digitized by Ahmed Barod



المجموعة الأولى

٥

الأداة والآلة



تعليم الآلات

تعليم الآلات



الأداة والآلة



شركة التعليم والآلات
والتوزيع والاصطلاح

هذه الموسوعة

أول مرة في لغتنا العربية .
أول مرة في التاريخ بأكثر من
تصدر لدينا موسوعة مصورة
ومسيرة فضاء على مستوى العمل
الموسوعي .



لم يكن بوسعنا ان نتجاهل هذا النقص
في مكتبتنا العربية . ولم يكن
من خطتنا ان نؤيد بأي عمل للجاري
مستويات لموسوعات كعربية
في الكشافات العالم تمتدنا .
وقد انفتحتنا بعض الوقت ونحن
نبحث جاهد من عما يدعى عادة باسم
" العمل المتوسط " . لكن البحث نفد
لم نعلمنا شيئاً سوى انه ليس ثمة
حل وسط لأداء أي عمل تجدي .

فماذا فعلت ؟

سؤال سيذهب حتماً ولكن اجابت
الصحيحة لا تقع في نطاق هذه
المسيرة وهذا هو أحد هذا الكتاب
كل . انها تقع في عشرة مجلدات
تضم حوالي اربعة آلاف صفحة
واكثر من عشرة آلاف صورة . وهذا
حتماً تمهيداً وطول أربع
سنوات كاملة .

الاستاذ ابي السعود

المجموعه الاولى



2

الأداة والآلة

بِسْمِ اللَّهِ الرَّحْمَنِ الرَّحِيمِ

بهجة المعرفة
موسوعة علمية مصوّرة

الأداة والآلة

المجموعة الأولى

٥



جميع الحقوق محفوظة
للشركة العامة للنشر والتوزيع والاعلان



The Joy of Knowledge Encyclopaedia
© Mitchell Beazley Encyclopaedias Ltd. 1976

The Joy of Knowledge Encyclopaedia Colourpaedia
© Mitchell Beazley Encyclopaedias Ltd. 1976

Derived from the Joy of Knowledge «TM» Services

The Publishers declare that an important part of
the illustrations was derived from the I. V. R.
Artwork Bank © 1974

Digitized by Ahmed Barod

هيئة تحرير الموسوعة :

إشراف : الصادق النيوم
رئيس قسم التحرير : الدكتور كريم عزقول
المدير الفني : فاروق البقيلي

ساهم في إعداد هذا المجلد :

ترجمة :

الدكتور خليل الجر
- دكتور فلسفة من جامعة السوربون
بفرنسا
- عضو المجمع العام للفلاسفة الفرنسيين
- عميد كلية التربية في الجامعة
اللبنانية ببيروت

مراجعة :

الدكتور رجا فارس حجار
- دكتور في الكيمياء من جامعة
أوهايو بالولايات المتحدة
- استاذ الكيمياء الفيزيائية في كلية
بيروت الجامعية

التنفيذ الفني :

أوصاف البقيلي

فهرس

١١٠	الطاقة الهوائية والمائية
	الطاقة المأخوذة من الشمس
١١٤	ومن الأرض مباشرة
١١٨	الطاقة النووية
١٢٢	الفحم الحجري، إنتاجه وأوجه استعماله
١٢٦	النفط والغاز الطبيعي
١٣٠	تكرير البترول
١٣٤	توفير الوقود والطاقة
١٣٨	توليد الكهرباء وتوزيعها

الآلات

١٤٢	الرافعات (العتلات) والاسافين
١٤٦	البكرات والتروس
١٥٠	آلات الوزن والقياس
١٥٤	آلات قياس الوقت
١٥٨	آلات الرفع
١٦٢	آلات نقل التراب
١٦٦	نقل الأحمال الثقيلة
١٧٠	الاجهزة الالكترونية
١٧٤	كيف يعمل الكمبيوتر

وسائل النقل

١٧٨	تاريخ وسائل النقل
١٨٢	المراكب الشراعية
١٨٦	البواخر الحديثة
١٩٠	العواصات وآلات الغطس
١٩٤	تاريخ الدراجات
١٩٨	تاريخ الدراجة النارية
٢٠٢	تاريخ السيارة

٨	هذه الموسوعة
١٤	خطة التحرير

نشوء التقنية

٢٦	التقنية البدائية
٣٠	التقنية الحديثة
٣٤	العصر الحجري
٣٨	النار والبرونز
٤٢	العصر الحديدي
٤٦	عصر الفولاذ

المواد والتقنيات

٥٠	المعادن وأوجه استعمالها
٥٤	الأدوات اليدوية
٥٨	الصناعة اليدوية للمعادن
٦٢	صناعة الخزف
٦٦	مواد البناء
٧٠	تشيد الأنسة الضخمة
٧٤	البناء بالموارد المحلية
٧٨	التقنية المنزلة الصغيرة
٨٢	المطاط واللدائن
٨٦	صناعة الاقمشة
٩٠	صنع الورق

القدرة

٩٤	أنواع المحركات الرئيسية
٩٨	المحركات البخارية
١٠٢	الطاقة البخارية
١٠٦	المحركات ذات الاحتراق الداخلي



٢٩٨	التصوير الفوتوغرافي
٣٠٢	التقاط الصور
٣٠٦	التصوير السينمائي
٣١٠	المواصلات : التلغراف (الابرارق)
٣١٤	المواصلات : الهاتف
٣١٨	المواصلات : اللاسلكي
٣٢٢	المواصلات : التلفزيون
٣٢٦	تسجيل الصوت
٣٣٠	التسجيل التلفزيوني
٣٣٤	الرادار والسونار

الكيمياء الصناعية

٣٣٨	الهندسة الكيميائية
٣٤٢	الصابون والمنظفات
٣٤٦	المتفجرات والأسهم النارية
٣٥٠	كيمياء الألوان

الهندسة المنزلية

٣٥٤	أدوات الحياة اليومية وكيفية استعمالها
٣٥٨	أدوات الحياة اليومية وآلياتها

متفرقات :

- « أقرأ أيضاً »
- معجم المصطلحات الفنية

٣٠٦	كيف تعمل السيارة
٣١٠	التقنيات الصغيرة والنقل
٣١٤	القاطرات
٣١٨	السكك الحديدية في المستقبل
٣٢٢	تاريخ الطيران
	المناطيد ومناطيد المراقبة
٣٢٦	والمناطيد الموجهة
٣٣٠	الطيران الحديث
٣٣٤	الطائرات العمودية
٣٣٨	السفن الفضائية
٣٤٢	الانسان في الفضاء

الاسلحة

٣٤٦	تاريخ المدفعية
٣٥٠	المدفعية الحديثة
٣٥٤	السفن الحربية الحديثة
٣٥٨	الطائرات الحربية الأولى
٣٦٢	الطائرات الحربية الحديثة
٣٦٦	الحرب النووية والكيميائية والبيولوجية

الهندسة

٣٧٠	هندسة تنظيم السير
٣٧٤	المطار وحركات الطيران
٣٧٨	الجسور الحديثة
٣٨٢	بناء الأقنية
٣٨٦	بناء السدود
٣٩٠	معالجة مياه المجاري

وسائل الاتصال

٣٩٤	الطباعة الحديثة
-----	-----------------

هذه الموسوعة

لأول مرة في لغتنا العربية .

لأول مرة في تاريخنا بأسره ، تصدر عندنا موسوعة مصورة ومعدة فعلاً على مستوى العمل الموسوعي . لم يكن بوسعنا أن نتجاهل هذا النقص في مكتبتنا العربية ، ولم يكن من خطتنا أن نوفيه بأي عمل لا يجاري مستويات الموسوعات الحديثة في أكثر لغات العالم تقدماً . وقد انفقتنا بعض الوقت ونحن نبحث جاهدين عما يدعى عادة باسم « الحل الوسط » ، لكن البحث نفسه لم يعلمنا شيئاً سوى أنه ليس ثمة حل وسط لأداء أي عمل جدي .
وذهبتنا الى القمة .

اتصلنا بدور النشر شرقاً وغرباً ، وفحصنا أعمالهم بكل ما في حوزتنا من رغبة في التدقيق ، واخترنا أفضل - واحداً - عمل بينها ، ثم اندفعنا نفاوض على حقوق نشره في ملحمة مرهقة ، وغريبة بعض الشيء عن عالم متجسي الموسوعات في الغرب . فلم تكن نفاوض على الثمن ، بل على حقنا في تنقيح المادة ، وكان ذلك الطلب يدهشهم - أحياناً - أكثر مما نتمنى .

بالتدريج تعلمنا أن نشرح لهم موقفنا .
بالتدريج بدأنا نقنعهم بأننا لا نريد أن
ننقل عملهم الى اللغة العربية ، بل نريد
ان نعدّ لأنفسنا موسوعة عربية نخسنا ،
وتعكس روحنا وبيئتنا وذوقنا ، وترى
الاشياء من وجهة نظرنا . اذا كان لا بد أن
تراها من وجهة نظر أمة ما .

وتقبلوا فكرتنا في دار ميتشل بيزلي ذات
الدور الرائد في ابتكار الموسوعات
المصورة ، وانفتح الباب الذي ظل مغلقاً
طوال تاريخنا القديم والحديث على حد
سواء ، وبدأنا بالعمل لتقديم اول انتاج
موسوعي متكامل في لغتنا العربية ، بعد
ان تقررت خطة التنفيذ خلال جلسة شبه
عائلية بين ثلاثة من المسؤولين عن
التنفيذ .

في تلك الجلسة تقرر اولاً اننا سنواجه
مشكلة صعبة في نقل المصطلحات الى حد
قد يدعوننا احياناً الى استعمال الكلمة

اللاتينية حرفياً . وبالنسبة لهذه النقطة ،
كان الحل الوحيد لدينا هو أن نوكل الترجمة
الى اساتذة جامعيين في المادة نفسها ، وليس فقط الى
مجرد مترجمين ، في محاولة حافلة بالتوقعات لحمل
الخبير العربي على مواجهة مشاكل لغته المعاصرة ،
واشراكه في مسئولية البحث عن الكلمة الأفضل
والاكثر قرباً الى روح ثقافتنا وشخصيتنا .

ابعد من ذلك لم يكن بوسعنا - ولم يكن من حقنا
أصلاً - أن نمضي شبراً واحداً . فنحن لا نتصدى
لكتابة لغة جديدة للعرب ، بل لتسجيل معلومات
جديدة في لغتهم ، وهي اقصى مهمة تستطيع أية
موسوعة أن تؤديها .

في تلك الجلسة تقرر أيضاً أن الترجمة على أي حال
ليست هي وحدها كل المشكلة . فمنهج التحرير
نفسه في تغطية مواد الموسوعة الانجليزية منهج لا
يلبي جميع احتياجاتنا . أنه يهيء لنا مادة علمية ممتازة
العرض والتنسيق في مجلدات « السكون »
و « الأرض » و « الحياة » ، لكن اهتماماته في مجلدات
اخرى مثل « الانسان والمجتمع » ، و « مسيرة

بيت العرب



من مواضيع المجلد :

- النظرية الذرية
- الحرارة والضوء والصورة
- الكهرباء
- الكيمياء . . .

الحضارة » ، لا تغطي كثيراً مما يهمنا نحن
في الدرجة الأولى .

بالنسبة لهذه النقطة كان الحل لدينا
هو أن نعيد اخراج الموسوعة بأسرها في
مجموعتين :-

المجموعة الأولى موجهة لتغطية ميادين
العلوم الطبيعية المعاصرة في المجلدات
الخمس التالية :

١ (العلم

٢ (الكون

٣ (الأرض

٤ (الحياة

٥ (الاداة والآلة

وصفة هذه المجموعة انها تتعامل مع
حقائق علمية مجردة . ودورنا فيها هو اننا



- وسائل النقل
- الأسلحة
- الهندسة
- الصناعات الكيميائية . . .



- كيف بدأت الحياة ؟
- النبات
- الحشرات والسلك
- الطيور والتديبات . . .



- تركيب الأرض
- البحار والمحيطات
- المناخ والطقس
- مصادر الغذاء والطاقة . . .




- علوم الفضاء
- المجموعة الشمسية
- النجوم وخرائط النجوم
- الانسان والفضاء . . .

جانبيين مختلفين في وقت واحد . فمنهج المحرر الأوربي هو أن ينظر الى ميادين العلوم الانسانية في أوروبا ، ويركز بحوث النص على قضايا المجتمع والتاريخ فيها ، مقابل أن يكتفي بتغطية شبه عامة لمعظم ما يقع خارج هذا الاطار . ومشكلتنا نحن في الطرف الاخر أن هذا المنهج يلزمنا بتفاصيل لا نحتاج اليها عن أوروبا ، ويجرمنا معلومات اساسية نحتاج اليها اكثر عن مجتمعاتنا وتاريخنا وطبيعة قضاياها التي نتعامل معها . وكان الأمر كله بالنسبة لنا مجرد دعوة للاختيار بين أن نقل المجموعة الى اللغة العربية وبين أن نعد لأنفسنا مجموعة عربية تخصنا . هذه المرة لم تكن مشكلتنا ان نجد حلاً ، بل أن نتفق على اتخاذ قرار . وقد اعترانا التردد ، وارتفعت اصواتنا بعض الشيء ، ونحن نعدد لأنفسنا انواع المصاعب والاحتمالات ، لكن ذلك فيما يبدو مجرد

نقلنا جميع معلوماتها بأمانة ودقة . وما نتوقه منها هو أن تسد الثغرة الهائلة - والشديدة الوضوح - في مكتبتنا العربية في ما يخص حقل المعرفة المصورة بالذات . المجموعة الثانية موجهة لتغطية ميادين العلوم الانسانية في خمسة مجلدات اخرى هي :

- ١) هذا الانسان
 - ٢) الانسان والمجتمع
 - ٣) مسيرة الحضارة مجلد أول
 - ٤) مسيرة الحضارة مجلد ثان
 - ٥) مسيرة الحضارة مجلد ثالث
- وصفة هذه المجموعة أن خطة تحريرها بحكم طبيعة العلوم الانسانية نفسها خطة لا يمكن اداؤها من



- من مواضيع المجلد
- قصة التطور
 - كيف يعمل جسدك وينمو ؟
 - الصحة والمرض
 - مراحل العمر المختلفة ...

جزء متوقع من أية جلسة مخصصة لانتخاذ قرارات صعبة . فقد انتهى الأمر بيننا بالاتفاق على أي حال ، واتفقنا جميعاً على اختيار الطريق الأطول والأكثر تعقيداً . رأينا أن نعيد توزيع النص . أن ندخل لتتقيح المادة . أن نحذف . أن نضيف . ورأينا أن ذلك يعني في الواقع أننا سنعدُّ كثيراً من فصول هذه المجموعة بأنفسنا ، مما يتطلب بدوره أن نلتزم أيضاً بالمستوى الرفيع - والمبتكر - لآخر اج النص في نسخته الاصلية . فماذا فعلنا ؟ قمنا بتقسيم مواد المجموعة الثانية الى ثلاثة اقسام :

القسم الأول : دراسة علمية مفصلة من مجلدين ، احدهما يضم معظم المعلومات المتوفرة الآن عن الانسان وتطوره ، ووظائف اعضائه وتشرح



- استعمار العالم العربي
- الحرب العالمية الأولى
- حركات التحرير في العالم العربي
- الحرب العالمية الثانية

- أوروبا في القرن الرابع عشر
- اكتشاف أمريكا
- العثمانيون
- مطلع عصر الاستعمار

- نشأة المجتمعات
- أساطيريات العالم القديم
- ظهور الإسلام
- المغول في بغداد

- عن الموت والحياة
- الإنسان والدين
- السياسة
- القانون

واحد ، يتبعه في وقت لاحق اطلس تاريخي
للوطن العربي . ومنذ بداية هذا القسم
كنا قد افترقنا كثيراً عن النص الاجنبي ،
وكنا نعرف على وجه اليقين اننا هذه المرة
لا بد أن نعد معظم المادة بأنفسنا .
فماذا فعلنا ؟

سؤال بدیهی حقاً ، لكن اجابته
الصحيحة لا تقع في نطاق هذه المقدمة
وحدها او هذا الكتاب كله . انها تقع في
عشرة مجلدات ، تضم اربعة الاف صفحة
تقريباً ، وأكثر من عشرة الاف صورة ،
وجهد خمسمائة محرر ورسام طوال أربع
سنوات كاملة .

المصدر: المنهج

جسده وصفاته ، ومشاكله العقلية
العامية . والآخر يتعرض لموقع الإنسان في
المجتمع ، والتركيبات الجماعية المعروفة في العالم ،
وقضايا الشخصية والنمو العقلي . وفي هذا المجلد
كان دورنا أن نساند معظم الدراسات الاصلية التي
تركزت بحوثها على مجتمعات اخرى بدراسات
جديدة عن مجتمعاتنا العربي ونوع قضاياها ذات الطابع
المختلف . وقد بلغت حصيلة اضافاتنا مائة صفحة
تقريباً مخصصة كلها لتحديد ابعاد الصورة الأخرى
التي تسود مجتمعاتنا في العالم العربي .

القسم الثاني : دراسة تاريخية من مجلدين
يعرضان قصة الحضارة منذ عصور ما قبل التاريخ الى
نهاية العصور الحديثة . وفي هذا القسم تجاوزت
اضافاتنا حدود المائة صفحة ، ووقع علينا عبء
اعداد الفصول الخاصة بتاريخ الاسلام والعرب
بالذات لتغطية النقص الظاهر في اصل الموسوعة .
القسم الثالث : دراسة للتاريخ المعاصر من مجلد

خطّ التحرير

كلمة موسوعة في اللغات الاوربية تعني تقريبا ما تعنيه كلمة « حلقة الدرس » في لغتنا . انها تجميع للمعارف طبقا لخطّة اخراج خاصة من شأنها ان تضع حصيلة ضخمة من المعلومات بين يدي القارىء المتخصص والقارىء العادي على حد سواء .

ثمة خطتان لتحرير الموسوعات :

الاولى : ان تبني الموسوعة اسلوب التجميع حسب الحروف الابجدية ، وتعمل على تقسيم معلوماتها في خانات ترتبط بنوع الحرف وليس بطبيعة الموضوع . مشكلة هذه الخطّة انها قائمة على تفكيك الوحدة الى فقرات متتورة او مكررة ، مما يجعل الموسوعة نفسها مجرد قاموس مطول ، قد يرضى حاجة قارىء يبحث عن اجابة معينة لسؤال معين ، مثل « من هو قلب الاسد ؟ » ، او « متى عاش صلاح الدين ؟ » ، لكنه لا يسد حاجة من ينشده المعرفة الحقيقية بطروف هذين الرجلين وظروف العصر الذي شهد لقاءهما .

الخطّة الاخرى : ان تبني الموسوعة اسلوب تجميع المعلومات حسب وحدة الموضوع ، بحيث تقدم عرضا شاملا له ، بغض النظر عن حروفه الابجدية . فالقارىء هنا لا يتلقى معلومات متفرقة عن قلب الاسد او صلاح الدين تحت حروف ابجدية متباعدة ، بل يشاهد حياتها بمجملها وعصرها بكامله ، ويتعرف على الظروف والاحداث التي احاطت بها ، في عرض واحد مفصل تحت عنوان « الحروب الصليبية » . ان هذه الخطّة ، بكل ما تقتضيه من المحرر من مراعاة الشمول والدقة ، هي التي رأيناها جديرة بتحرير موسوعة كبرى مثل « بهجة المعرفة » .

بهجة المعرفة ؟ نعم ، فهذا الاسم بالذات ليس مجرد اختيار عابر من جانبنا ، بل هو المنهج ذاته المتبع في

اعداد مواد الموسوعة وفي توزيعها ايضا .

لم نكتثّر للفكرة القائلة بان المعرفة التي تكتسب بيسر لا بد ان تكون معرفة سطحية او غير نافعة . الواقع ان مثل هذا الزعم ليس خياليا وبعيدا عن مفهوم التربية فحسب ، بل انه مفسد ، اذ من شأنه ان يسد كل طريق ممكن الى المعرفة . لقد تعمدنا ان نتجاهله ، وصممنا على ان نمضي في الاتجاه الاخر ، عازمين على تأكيد ايماننا بان المعرفة في حد ذاتها هي اول لذات الحياة واكثرها اثارة للبهجة .

استعملنا الرسوم . استعملنا الجداول واللوحات والخرائط . اتجهنا لتطوير طريقة

عرض المادة بحيث يسقط الضوء على كل موضوع من ثلاث زوايا مختلفة في وقت واحد : زاوية النص العام الذي يتولى مهمة شرح الموضوع وتحديد اطاره ؛ زاوية الصور التي توأكب فقرات النص بمثابة شروح او وثائق ؛ زاوية التعليق على الصور ، وهو نص آخر قائم بذاته ، لإضافة مزيد من المعلومات الى النص العام او شرح تفاصيله . هذا المنهج في تغطية جميع وحدات الموضوع من عدة زوايا في وقت واحد هو الذي قاد المشرفين على اخراج الموسوعة في اللغة الانجليزية الى ابتكار نظامهم البارع - والمفيد - لتجميع كل موضوع على حدة في قطاع واحد من صفحتين .

نظام القطاع : اصطلاح « القطاع » يمثل هنا الوحدة الاساسية لجميع المجلدات ، وهو صفحتان في الاصل الاجنبي ، واربع صفحات في النسخة العربية ، نظراً لاختلاف حجم المجلد من جهة ، وصغر انماط الحرف اللاتيني من جهة اخرى . كل قطاع يضم نصاً رئيسياً يقع في ٧٥٠ كلمة تقريباً على امتداد النصف العلوي من الصفحات الاربع ، تضاف اليه الصور والرسوم الملونة التي تغطي مع شروحاتها اكثر من نصف المساحة . وقد اخترنا للشروح اصغر نمط متاح للحرف العربي ، لكي نفسح مجالاً كافياً لحشد مزيد من التفاصيل ، دون ان تصيح القراءة صعبة او مرهقة . نقل القطاع من اصله الاجنبي الى النسخة العربية تم بنجاح ، رغم الاختلاف الظاهر بين حجم المجلد في كلتا الموسوعتين . لقد التزمنا اصلاً ، في القطاعات التي قرنا نقلها بحذافيرها الى اللغة العربية ، بنشر جميع الصور في احجامها الاصلية وجميع النصوص والشروح التي يضمها القطاع على اربع صفحات بدلاً من اثنتين .

لمن « بهجة المعرفة » ؟ في الدرجة الاولى نحن نتوجه الى القارىء المدرب الذي تلقى تعليماً منظماً يعادل - على الاقل - مرحلة التعليم الاعدادي . فقراءة موضوعات الموسوعة من دون المام بأوليات المعرفة قد لا تكون امراً مشوقاً . فيما عدا ذلك ، نعتبر « بهجة المعرفة » « حلقة درس » حقيقية مفتوحة فعلاً لجميع الاعمار . لقد ضمناها ثلاثة مصادر للمعرفة ، تمثل مستويات المعارف المختلفة : مصدرراً يعالج معلومات اساسية قد يحتاج اليها كل قارىء ، مثل المواد الخاصة بوظائف الجسم

وتربية الطفل وامور الصحة والمرض ؛ ومصدراً يعالج معلومات مفيدة وممتعة معا ، من شأنها ان تشد انتباه كل قارىء بين الاعدادي وبين الجامعة ، لأنها تهيء له مرجعا علميا موثوقا به لجميع المعارف التي يتلقاها طوال سنوات دراسته ، مثل المواد الخاصة بالتاريخ والعلوم الطبيعية والرياضيات والفلك ؛ ثم مصدراً ثالثاً يعالج معلومات متخصصة لا يحتاج القارىء الى مطالعتها فقط ، بل الى مراجعتها ايضا بين حين وآخر ، بحثاً عن الحل او المشورة ، مثل المواد الخاصة باستعمال الآلات او موضوعات غذاء الطفل ورعاية الحامل .

كيف تقرأ ؟ نظام القطع مصمم خاصة لتحويل الموسوعة الى مكتبة امام كل قارىء لا يرتبط بمنهج بحث معين . انه يستطيع ان يقرأ كل كتاب على حدة - او حتى كل قطاع على حدة - ويستطيع ان يضمن لنفسه فيضاً زائراً من المعلومات النافعة دون ان يخسر شيئاً من متعة التشويق والتباين . لكن نظام القطع قد يقدم خدمة اكبر للقارىء المدرب الذي يستعمل الموسوعة طبقاً لمناهج محددة في البحث .

فهذا القارىء ، سواء كان طالباً او باحثاً متخصصاً ، تمده الموسوعة بمرجع قريب وسهل التداول ، يكفيه مشقة البحث الطويل بين المصادر ، ويكفيه في الدرجة الأولى مشقة تجميع المصادر نفسها . كل ما يحتاج اليه هنا هو ان يراجع في « اقرأ ايضاً » ارقام صفحات القطاعات المترابطة في كل مجلد على حدة ، لكي يكتشف بنفسه ان كل قطاع يعمل تلقائياً بمثابة خلية واحدة في جسم واحد ، وان كل قطاع يقود الى الآخر في نسج متواصل النمو والتشابك مثل المعرفة الحية نفسها .

كيف تبحث ؟ الخطوة الأولى ان تحدد لنفسك المجلد الذي يتعامل مع موضوعك . فما يخص الانسان مثلاً تبحث عنه في « هذا الانسان » ، وما يخص الفضاء تبحث عنه في مجلد « الكون » . ومجلدات الموسوعة مقسمة عمداً الى مجموعتين لتسهيل هذه المهمة بالذات . الخطوة الثانية ان ترجع ، في « هذا الانسان » مثلاً ، الى الصفحة الثامنة عشرة ، حيث تجد خارطة مفصلة للكتاب ، تحدد لك اين تجد موضوعك ، وموقعه من المادة بأسرها . فاذا كنت تبحث عن امر يتعلق بالجهاز الهضمي مثلاً ، فسوف ترشدك الخارطة الى القسم الثاني المخصص للجسم البشري في بنيته وفي وظائفه . بعد ذلك ، كل ما تحتاج اليه هو ان تلقي نظره على فهرس المحتويات لكي تعرف الصفحة التي تحتوي على موضوعك .

الدكتور كريم عسّار قول

Dr. Karim Essar

خطة الكتاب

التقنيات امتداد لقدرة الانسان (من صفحة ٢٦ الى صفحة ٩٠)

القوة محرّكة الآلات (من صفحة ٩٤ الى صفحة ١٧٤)

النقل والاتصال (من ١٧٨ الى ٢٤٢) - متى اخترعت أول وسيلة نقل ؟
- من الشراع الى مركبة الفضاء
- كيف تعمل السيارة ؟

كيف تدافع عن نفسك ؟ (من صفحة ٢٤٦ الى صفحة ٢٦٦)

هندسة السير (من صفحة ٣١٠ الى صفحة ٢٩٠)
- بناء الجسور الحديثة
- المطارات
- الأقنية والسدود والمجارير

الاتصال بين البشر (من صفحة ٢٩٤ الى صفحة ٣٣٤)

دور الكيمياء في تقدم الآلات (من صفحة ٣٣٨ الى صفحة ٣٥٨)



- كيف تطورت التقنيات

- المواد وأوجه استعمالها

- الاتجاه الحديث نحو التقنيات اليدوية

- المصادر الطبيعية للطاقة

- من الطاقة البخارية الى الطاقة النووية

- من الرافعات الى الكومبيوتر

- المدفعية

- السفن الحربية والغواصات

- الطائرات الحربية والمقذوفات

- الحرب النووية والكيميائية والبيولوجية

- وسائل التخاطب

- من المطبعة الى التلفزيون

- الرادار والسونار

- الهندسة الكيميائية

- المتفجرات والاسلحة النارية

- كيمياء الألوان

مدخل *

للعلماء في حقول العلم الأخرى لتحقيق تقدم في ميادينهم .

لا شك أن حدود العلم تتسع باستمرار . وهذا يشكل تحدياً مستمراً للتقنيين لكي يستخدموا المعرفة الجديدة بطريقة عملية . فالكرة الأرضية التي يتزايد سكانها بسرعة تحتاج إلى مصادر للغذاء متزايدة بسرعة . وهذه الحاجة لا تشكل حافزاً للمزارع لكي يزيد إنتاجه ويرفع من فعاليته فحسب . بل تؤثر أيضاً في عمل عالم النبات كي ينتهي ويحسن بذار الحبوب والخضار بحيث تعطي غلة أكبر . كما تدفع عالم التغذية لتطوير أساليب زراعية تلائم مناطق جغرافية معينة . والعالم البيولوجي لتطوير أنواع من المواشي أكثر ملاءمة لإنتاج الغذاء . والعالم الكيميائي لاكتشاف منتجات من شأنها أن تزيل الأضرار التي تنزلها الحشرات والجراثيم في المحاصيل أو لصنع مواد غذائية من مواد معدنية . والمهندس أيضاً لتطوير آلات من شأنها تسهيل العمل الزراعي أو لإدخال تحسينات على أساليب الري . ولعل حاجة الإنسان للبقاء ورغبته في السيطرة على محيطه يشكلان أكبر حافز للتقدم التقني والاختراع .

نمو التقنيّة

تطورت التقنيات المبكرة بدافع من حاجة الإنسان للبقاء . فالقلة البعثرة من الرجال الأوائل في العصور الحجرية لم تطوّر إلا القليل

تهتم العلوم باكتشاف الطبيعة وفهم الظواهر الطبيعية وزيادة المعرفة البشرية عن كل ما يحصل حولنا . على أن هذه المعرفة لا تؤثر في حياتنا اليومية إلا بعد تطبيقها عملياً .

إن العلم المجرد يجب أن يخضع في نهاية المطاف للتطبيق . وكلما تزايدت المعرفة . أصبحت الاستفادة منها منوطة بتطبيقها بطرق ذكية ومنتجة . والتقنية هي التطبيق المنهجي . ضمن أهداف عملية . لمختلف فروع المعرفة . هناك نوع من التقنية - كالتقنية اللازمة لتصميم وبناء الطائرات الأسرع من الصوت - قد ينشأ عن التطبيق المنظم للمعلومات التي يكتشفها العلماء في مختلف حقول العلم . وربما عن التطبيق المنظم للمعلومات غير العلمية أيضاً . يتيح الاكتشاف العلمي بشكل مستمر تحقيق المزيد من التقدم في التطبيق فيؤدي ذلك إلى تغيير مستمر في التقنية وإلى المزيد في تطورها . وبالمقابل . تعمل الصعوبات التي يواجهها التقنيون في تطبيق المعلومات العلمية المتوفرة على حث العلماء بشكل مستمر ودفعهم إلى التصدي للتحدي المطروح .

في العديد من الممارسات التطبيقية . يسير العلم المجرد والعلم التطبيقي جنباً إلى جنب . ويقوم كل منهما بمساعدة الآخر على تطوير المهارات والجهود اللازمة . ومن ناحية أخرى . فإن الفترات التي تشهد تقدماً سريعاً في أحد حقول العلم من شأنها أن تعطي حافزاً هاماً



محطة الكهرباء - مركز المولدات
العنيفة في إحدى المحطات الكهرمائية.

من الملاحظات البسيطة الضرورية لتطوير الأدوات والأسلحة غير الحجرية التي مكنت الإنسان من أن يزيد سيطرته على محيطه الطبيعي .

ان حاجة الإنسان للغذاء التي دفعته الى تدجين الطبيعة بنباتها وحيوانها قد جاءت أيضاً نتيجة تطبيق ملاحظات بسيطة، فاذا زرت بذار منتقاة في أراضٍ منتقاة، فان ذلك يزيد مصادر الغذاء ويسهل عملية جمعه، كما ان تجميع الحيوانات في قطعان يزيد من فائدتها للإنسان . والرغبة في المحافظة على القطعان .

مما يمكن اعتباره أساليب للسيطرة على محيطها . ولكن كان على هؤلاء الرجال أن يملأوا بطونهم أولاً، وهذا ما دفعهم الى أن يقوموا ببعض الدراسات حول تغير الأجواء المناخية والمواسم والتربة وتأثير ذلك في قدراتهم على تحصيل الغذاء . ولكونهم كانوا كثيري التأثير بالبرد، فقد سكنوا الكهوف وطوّروا المساكن واستغلوا ظاهرة النار .

ان صنع النار والسيطرة عليها واطفائها بالماء والالمام بأن استخدام حرارتها من شأنه أن يغير الشكل المادي للمواد الطبيعية أو يصهرها كانت


وهي تنتمي جوهريا الى حياة البداوة . أدت الى بروز المستوطنات الجديدة المؤقتة . وهذه المستوطنات بنورها جعلت الانسان ملماً باحتياجات جديدة . فبعد سد الحاجة الى الغذاء . توفر للبشر المزيد من الوقت الحر الذي يمكن استغلاله لمبادلة الفوائض الغذائية ولتطوير حرف ومهارات جديدة .

هذه الأمثلة على التطبيق المبكر لملاحظات الانسان للظواهر الطبيعية لحل مشاكله العملية وتحسين معيشته تثبت . على الرغم من بساطة الأمثلة التي أوردت . ان التقنية قد ظهرت قبل ٣٠٠٠٠ سنة على أقل تعديل . ان جميع المواد المتطورة والآلات ووسائل الاتصال والمنتجات التي نستمع بها اليوم قد جاءت نتيجة آلاف السنين من الاختبار والابتكار . فالمواد الحديثة قد أصبحت متوفرة بسبب الحاجة الى أداء أفضل . بدءاً من استخدام الأسلحة الحجرية والصوانية والعظمية ومروراً بالأسلحة البرونزية والحديدية . الى تطوير أساليب صهر المعادن ومزجها وصباها وسكبها وأساليب صنع الفولاذ .

ان سرد منجزات العلوم التطبيقية عملية لا تنتهي . بغض النظر عن ميدان العلوم الذي نختاره . كما انه لا يمكن وضع هذه المنجزات ضمن حدود زمنية . فالتقدم في التطبيق هو نتيجة فروع مختلفة من فروع العلوم والآداب مترابط فيما بينها وتؤمن لبعضها البعض النوافع المشتركة والتطوير المشترك . والتقدم في أي

فرع من هذه الفروع يحتاج عادة الى تقدم في فرع آخر . كما ان توجيه التطوير في أية مرحلة معينة يتأثر بشدة بمدى التركيز على أولوية الأمر المطلوب . فحدث نقص في مادة طبيعية معينة يحتم التركيز على الحاجة الى مواد بديلة . وقد تمكن الانسان . بفضل قدرته المتزايدة على صنع المواد . من فتح مجالات جديدة لا حصر لها للتقدم التقني . فبسبب التسهيلات التي تؤمنها اجهزة القياس والتحليل الدقيقة . باتت معرفة عالم الكيمياء بتركيب الذرات وترتيبها متقدمة جدا وتسمح باعادة ترتيب الذرات للحصول على خواص جديدة في المادة . وبهذه الطريقة . تتوفر الآن مواد تشكل . في أسوأ الحالات . بدائل مقبولة يكون لها . في أحسن الحالات . مجموعة من الخواص أفضل من خواص المادة التي حلت محلها . وبهذا تنشأ صناعات جديدة ويتعمل الطلب على المواد الطبيعية ليأخذ بعين الاعتبار وفرتها وموقعها وتكاليفها .

ان النواحي الاقتصادية المرافقة لتحقيق هدف ما هي كذلك من القوى التي تخلق التغيير وتحث على التطوير . كما هي القوى الاجتماعية ايضا . فاستهلاك الأخشاب اليوم هو أعلى بكثير من معدل الزيادة في انتاج الأخشاب . وتقوم عوامل الوفرة والكلفة بالتشجيع على انتاج مواد أكثر تنوعا . على غرار اللدائن البلاستيكية التي يمكن انتاجها بكلفة



هذه الدوائر المتكاملة تشكل جزءاً من ذاكرة احد العقول الالكترونية وهي صغيرة حتى بالمقارنة مع طابع بريدي.

كانت تستخدم في السابق ، فولدت بذلك المادة الشمعية الصلبة .

ان هذا الاختبار الذي قام به علماء الكيمياء العضوية والمهندسون الكيميائيون قد أدى الى اكتشاف مادة بلاستيكية جديدة لها خواص مثيرة للاهتمام وصالحة للاستغلال .

ان خاصية العزل الكهربائي لمادة البوليثين قد أمنت حلاً لعدد من الصعوبات التي واجهت أولئك الذين سعوا لتطوير اجهزة الرادار ، ولاسيما الأجهزة المحمولة جو التي يجب ان تكون متينة وصغيرة الحجم وخفيفة الوزن وقادرة على العمل بجهد وتردد مرتفعين جداً . وفي السابق ، لم تتوفر أية مادة تلبى هذه الشروط . ولهذا السبب أتاح تطوير مادة البوليثين المزيد من التطوير في الفروع الأخرى للتقنية . ولاسيما على صعيدي الرادارات واجهزة الاتصال البرقي ، وأسهم ، مع المواد البلاستيكية العازلة

أقل وبسهولة أكثر .

ان تطوير صناعة اللدائن البلاستيكية - باستخدام النفط كمادة خام . وهي المادة التي أتاح التقدم التقني استخراجها بكميات متزايدة - قد خفّض الحاجة الى الأخشاب وأدى الى زيادة كبيرة في استهلاك النفط . الذي حل بنبوره محل الفحم . واكتشاف الكيميائيين لأساليب تتيح جمع الذرات البسيطة للهيدروكربون - أي وصل عدة ذرات مع بعضها البعض بغية ايجاد مواد جديدة لها خواص أفضل من سواها - يعتبر من الاكتشافات الرئيسية في هذا القرن . والخطوة الرئيسية التي أدت الى انتاج مادة البوليثين كانت التجربة التي كان مشكوكا في نجاحها والتي أجرتها شركة « امبريال كيميكال اندستريز » بين العامين ١٩٣٥ و ١٩٣٩ والتي اخضعت فيها مادة الأثيلين لضغط مقداره عشرة أضعاف مقادير الضغط التي

للحرارة . في تطوير عدد من الاساليب
والمعدات لانتاج الصفائح والأفلام والقوالب . هذا
مجرد مثال واحد على التأثير الذي يحدثه تحقيق
اكتشاف واحد على عدد من فروع العلم الأخرى .

الاعتبارات الهامة بالنسبة للمستقبل
من نافلة القول ان الموارد المادية للعالم
محدودة وأن وفرة المواد اللازمة للانتاج الصناعي
أخذت في التناقص . كما يجوز التكهن بأن
الطلب على منتجات الصناعة . وهو من الأمور
الحيوية لمستويات المعيشة . مستمر في
التزايد . فمع أن السلع الأكثر تطوراً تتوفر الآن
لغالبية سكان النول الصناعية . فلا يزال هناك
ملايين من البشر في النول النامية لم تتوفر لهم
للآن فرصة التمتع بمنتجات هذه السلع . أو حتى
مشاهدتها . بالإضافة الى ذلك . يتزايد سكان
العالم بسرعة . وهذا ما يزيد من احتمالات
تزايد الطلب أكثر فأكثر . وعلى الأرجح . فان
حاجة البشر المستمرة والمتزايدة للغذاء والدفع
والمأوى والثياب والصحة ستظل الدافع الرئيسي
للتغيير . وان جهود العلماء ستستمر في التوجه
نحو تلبية هذه الحاجات .

مع نضوب المواد المعدنية المعروفة . يزداد
البحث عن موارد جديدة . وسيضطر البشر الى
اكتشاف الأماكن الصعبة في أعماق الأرض
والبحار . وقد يشعر المرء ببعض الاطمئنان
عندما يتذكر أن ثمة مناطق شاسعة من الأراضي

لم تكتشف بعد جيولوجيا بشكل تام وان المياه
تغمر ثلثي مساحة الكرة الارضية - وهي مناطق
تكاد تكون غير مكتشفة البتة . لكن اكتشاف
المزيد من الحديد والفحم والنفط والنحاس
والقصدير وسائر المواد سيستلزم توسيع التقنية
الراهنة بحيث تتناول وتشمل عمليات استخراج
المعادن من أعماق البحار . وهذا بدوره قد
يستدعي بناء مساكن تحت الماء لإيواء العمال
والمعدات . وبالمقابل تستمر التقنيات الأخرى
في ايجاد البدائل الاصطناعية المتوفرة
بشكل طبيعي .

ان الكميات الإضافية من الغذاء التي
سيحتاجها العدد المتزايد من السكان من شأنها
أن تزيد في أهمية التقدم الذي قد يطرأ على
اساليب انتاج الغذاء . ومن المحتمل أن التركيز
سينصب على اجراء المزيد من العمليات
التطبيقية في علوم الكيمياء والأحياء والنباتات
بغية التعميل في عمليات النمو والحد من انتشار
الأمراض في النباتات والحيوان . بالإضافة الى
زراع المحاصيل في اراض بكر (وهذا أمر قد
تنتجه تحسينات في أساليب الري والزرع مما من
شأنه أن يزيد في عدد المواسم ويرفع غلة
المحاصيل) .

من شأن الاحتياج الملح لامتدادات الطاقة أن
يشجع على الحصول عليها بواسطة أساليب
أخرى . فالامتدادات المحتملة من الموارد النووية
تبدو غير محدودة . والاعتماد عليها في الوقت

الحاضر بدرجة محدودة فقط يرجع الى ان التقنية الراهنة ما تزال تبحث عن الاساليب اللازمة لحماية جميع أشكال الحياة من خطر الاشعاعات .

أما الحافز على الاستمرار في الجهود في حقل الطب والصيدة . فيرجع الى الرغبة في صحة أفضل وإلى شعور جميع البشر بضرورة تخفيف الآلام . فالتطبيب الكيميائي ما يزال في المهد كعلم . والعلوم الطبية - في كلا الصعيدين الوقائي والعلاجي - تتقدم بسرعة . وما يطرأ حالياً من تحسينات في أساليب الجراحة والقيام بالمزيد من عمليات زرع الانسجة قد تسهم في اطالة أعمار البشر . وهذا سيؤدي بدوره الى تزايد الطلب على كل شيء آخر .

أدت بعض التحسينات في التقنية الحديثة الى نتائج عكسية ، وخصوصا على صعيد زعزعة الحياة الاجتماعية وتزايد التلوث والضجيج . فالضجيج الناتج عن آلات المعامل والسيارات والطائرات النفاثة قادر لوحده . في بعض الأحيان ، على أن يشكل خطراً على الصحة . ويبدل المصممون أقصى الجهود لتخفيض ضجيج هذه الآلات دون أن يحدوا من فعاليتها . وتعتبر النفايات الكيميائية والنوية - التي تأتي من المصانع أو السيارات أو الشاحنات - مصدراً آخر من مصادر الخطر على الصحة العامة وتشكل تهديداً لاستمرار بعض أشكال الحياة البرية .

وهنا أيضاً ، يستطيع التقنيون ابتكار عمليات من شأنها تخفيض خطر هذا التلوث أو إزالته كلياً . وعلى سبيل المثال . يصار حالياً الى اضافة أحد مركبات الرصاص (وهو من المواد المسببة للتلوث) الى البنزين لرفع العدد الاوكتاني لمحركات السيارات . ومن الممكن ازالة هذا الرصاص والحصول على وقود بذات الدرجة من الجودة . وان بسعر أعلى . لكن اصحاب السيارات لن يستعملوا هذا الوقود الا اذا كانوا مستعدين لدفع سعر أعلى لبنزين سياراتهم . ومع أن الدافع للتقدم سيبقى نتيجة لحاجة العدد المتزايد من السكان الى المزيد من المواد . فان الفضول . أي السعي للمزيد من المعرفة والفهم . هو من طبيعة البشر . وقد سبق وان تمت رحلات عظيمة لاكتشاف الفضاء وتم استجلاب مواد من سطح القمر الى الأرض . كما تم الحصول على أدلة تصويرية على طبيعة أراضٍ وأجواء بعض الأجسام السماوية البعيدة وذلك بفضل التقدم الذي تحققت على صعيد النقل وأساليب التصوير وعمليات التحكم من بعد . وهو تقدم لم يكن ليحل به أحد .

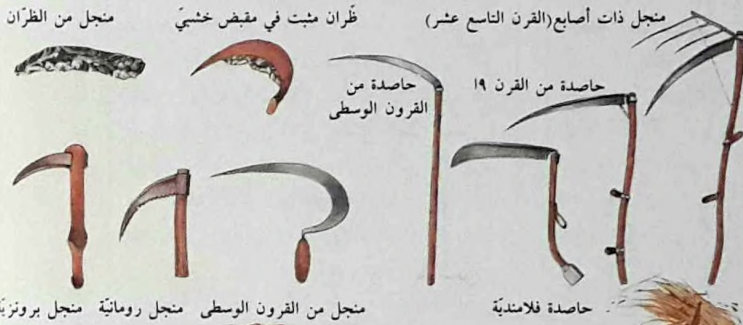
ولربما تمكن الانسان في يوم من الايام ان ينظم هذه المهارات بطريقة تتيح له ان يكتشف هل الأرض التي يعيش عليها . في هذا الكون الذي يحتوي على ملايين الأجرام السماوية . هي الجرم السماوي الوحيد القادر على حفظ الحياة بالشكل الذي يدركه .

التقنية البدائية

الخشبية . لكن ما كاد العصر الحجري القديم ينطوي قبل عشرات آلاف السنين ، حتى كانت الأدوات المصنوعة بيد الانسان من الحجارة والقرون والعظام والخشب قد بلغت مستوى رفيعا من الاتقان .

التقدم في تقنية العصر الحجري الحديث مع حلول العصر الحجري الحديث واستقرار الانسان في مكان واحد ، برزت

لعل اول حدث في تاريخ التقنية (التكنولوجيا) كان صنع اول فأس حجرية قبل اكثر من مليون سنة . وثمة انجاز آخر حققته تقنية ما قبل التاريخ ، هو السيطرة على النار لتقسية أطراف الأدوات والاسلحة



(١) كوّنت الأدوات الزراعية (أ) المستعملة للقطع والحصد حلقة متصلة عبر العصور . كان المصريون يستعملون في باديء الامر مناجل خشبية لها حد صوّانِي . وفي ما بعد مناجل من البرونز . في القرون الوسطى اصبح المنجل مكوفا وركب في مقبض خشبي . وكان الحصادون (ب) في ذلك العصر يستعملون اما مناجل ذات مقبض قصير او ب حاصدات . حتى ظهرت مع الزمن الحاصدة الفلاندية التي لا تزال مستعملة حتى يومنا .

(٢) - كان الصاغة الاغريق (أ) يصنعون حلى دقيقة من الفضة منذ القرن الثامن ق . م . كانت هذه الفضة ، التي شكلت في ما بعد جزءا من ثروة اينا الديموقراطية الطائفة ، تستخرج كليا على ايدي العبيد . في العهد الروماني ، شمل استخراج المعادن الامبراطورية بكاملها . وقد تجمع الحدادون الرومان (ب) في نقابات قوية عرفت بنقابات الحدادين . لا تبدا اكثر أدوات الحدادة القديمة ، باستثناء الاكوار المفتوحة ، غريبة على حفاذي اليوم .



(٣) - كان السلتين في عهد ما قبل التاريخ اول من يبطروا خيولهم . لكن النضوات الحديدية الثقيلة لم تكن شائعة الاستعمال في اوروبا في القرون الوسطى . تختلف اشكال النضوات باختلاف الحضارات . ولم تتخذ شكلها النهائي الا في

واخر القرن التاسع عشر . الرومان .
(٤) - كان البنائون في القرون الوسطى . واكثرهم كانوا يعملون في بناء الكنائس والكاتدرائيات . من نخبة العمال ، وكانوا يشكلون نقابات على غرار نقابات الحدادين
(٥) - هذا المجر ، الذي صنعه الهولندي انطون فان لونهوك (١٦٣٢ - ١٧٢٣) . كان يعتبر مثالا للدقة في القرن السابع عشر . كان له عدسة واحدة مشبة بين صفحتين ومصقولة صقلا

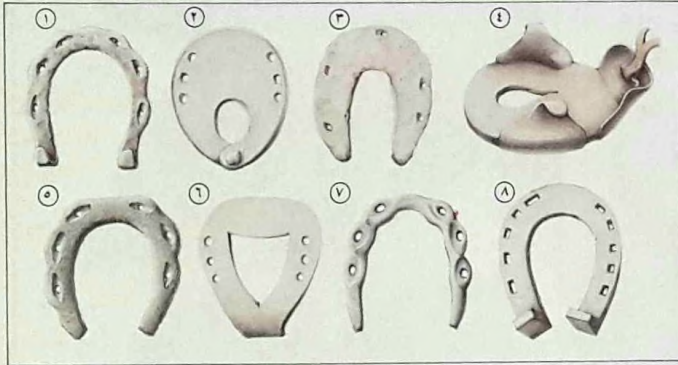
الحاجة الى تقنية تتعدى صنع الأدوات
والاسلحة والسياب .

بدأ التطور التقني يتقدم بسرعة منذ
حوالي ٥٠٠٠ سنة ق . م . . خصوصا خلال
الألف سنة اللاحقة عندما نشأت حضارة المدن
في ما بين النهرين . كانت من بين المظاهر
الرئيسية لهذا التطور المحارث التي كانت
سككها حجرية في بادئ الامر ثم اصبحت
برونزية ، والمزالج للنقل ، والابنية المشيدة

من الآجر او الطين المشوي .

في عام ٣٥٠٠ ق . م . كان عدد من المدن
قد انشئ في ما بين نهري دجلة والفرات .
وبعد ذلك بقليل ، ظهرت عجلات الخزافين
وعجلات العربات . وقام السومريون ايضا
بعمليات جرد لممتلكاتهم في اولى السجلات
المكتوبة بالاحرف المسمارية المنقوشة على
الآجر .

بلغ الفن المعماري في ما بين النهرين



١ فرنجي
٢ سوري
٣ سكسوني
٤ نعل فرس روماني
٥ سلتي
٦ مغربي من الجزائر (القرن ١٢)
٧ روماني
٨ فرنسي
(القرن ١٦)



١ نقش على الحجر بالمطرقة والسنبك
٢ قياس رسم على الحجر بالبيكار والمسطرة
٣ قطع حجر بمنشار إطاري
٤ صنع حلية معمارية بأداة قاطعة

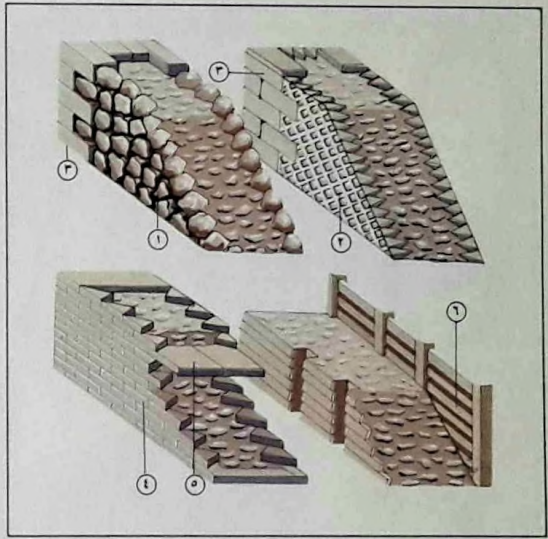
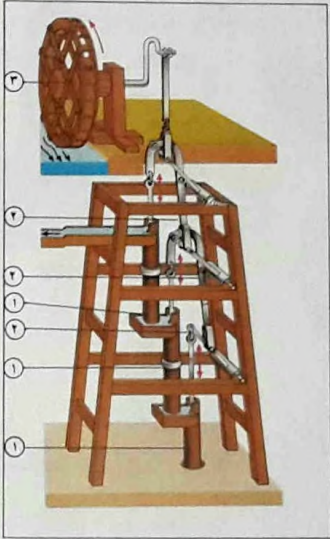
يجعل تكبيرها يفوق بوضوحه العدسات الأخرى التي كانت
تصنع في ذلك الحين . كانت الأطول وذلك للتركيز البؤري .
تكبير المجاهر المتعددة



ونحن لا نعلم حتى الآن نوع الادوات والآلات التي استعملها المصريون القدماء لنقل الحجارة الضخمة عبر الاراضي ورفعها الى اماكن عالية في المباني التي كانوا يشيدونها .

بدأت حضارات اخرى تبرز بعيدا عن الشرق الاوسط ، وكانت لها انجازاتها التقنية الخاصة . فقد نشأت صناعة الحرير في الصين القديمة قبل ما يقل عن ٢٠٠٠ سنة ق . م . لكنها لم تصل الى الغرب الا في القرن

ذروته في الزكورات ، وهي ابنية ضخمة مدرجة مبنية بالآجر . غير ان المصريين كانوا قد سبقوا السومريين الى تشييد ابنية اضخم من ابنتهم وكانت من حجر . فهم خوفوا ما يزال قائما ، ويبلغ ارتفاعه ١٤٨ م ، ويشغل مساحة ٥ هكتارات ، ولم تُقصر دقة تصميمه وبنائه عن الكمال الا بكسر صغير من السنتمتر . انه من اروع الاعمال الهندسية . وقد تم بناؤه بدون اللجوء الى العجلات .



- (٦) - كانت الجدران التي بنيتها الرومان مؤلفة من حجارة صغيرة مطلية بالملاط (١) . ثم ظهر البناء الشبكي (٢) ذو الشكل المائل . وكانت لهذه الجدران زوايا خارجية عمودية مدعومة بحجارة (٣) . وكان لنوع آخر من البناء (٤) كساه من الأجر غالبا ما يدعمه القرميد (٥) . اما جدران الاساسات ، فكان يدعمها هيكل خشبي
- (٦) يفك بعد ان يكون الملاط قد جف .
- (٧) - اصحت النتائج اكثر عمقا واسهل استثمارا عندما اصبح بالامكان تفريفها من مياهها . في هذا المنجم ، الذي يعود الى القرن السادس عشر ، سلسلة من المضخات الرافعة (١) الشبيهة بمضخات القرى المرتبطة برافعات (٢) والتي تديرها

امريكا الجنوبية حضارة متطورة خاصة بها ، ولكن ذلك لم يحدث الا بعد الف سنة .

السيطرة على المواد

نمت التقنية القديمة اذن بطفرات متقطعة وفي اماكن محدودة من العالم . ومما يدعو الى الدهشة ان الاغريق ، الذين تفوقوا على كثير من الشعوب القديمة في العديد من النواحي ، لم يحزوا تقدما ملحوظا في حقل التقنيات . فمع ان اهتمامهم بالقضايا الفلسفية والعلمية كان شديدا ، فالاختراعات والصناعة لم تحظ بقسط وافر من عنايتهم . قبل الاغريق بالف سنة ، كان الحدادون الحثيون في ما بين النهرين يتعاطون صناعة الحديد التي ورثتها عنهم مدنيتان عديدة لاحقة (٨) .

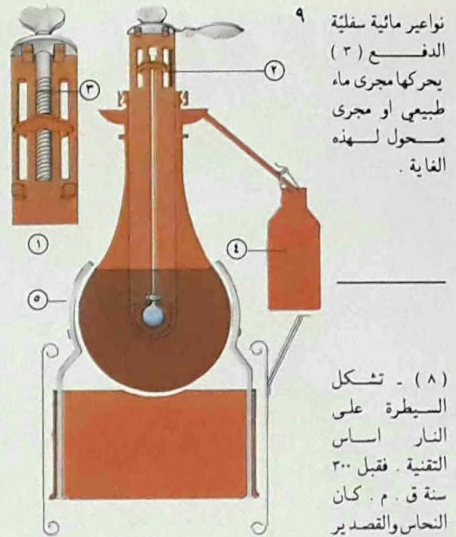
بعد ظهور الاسلام عام ٦٢٢ م اصبح العرب اصحاب الافكار العلمية ، لكنهم ، على غرار الاغريق ، كان ابتكارهم التقني العملي اقل من ابداعهم الفكري النظري . ومع ذلك ، كانت لهم اختراعات هامة في ميادين الافلاك (من مساطر وبراكير) والمعالجة الجراحية للامراض (من آلات البضع وسواها) .

تقنيات عصر النهضة

في حوالي عام ٤٥٠ ، كانت مطبعة يوهانس غوتمبرغ تعمل ناشطة في المانيا ، وكانت الانهار الاوروبية تزخر بالنشاط التجاري ، وكانت اول افران صهر المعادن تنتج الحديد . وفي القرن السادس عشر ، جاءت اجهزة لتصريف المياه والتهوية تحسن ظروف استخراج المعادن (٧) . كان هذا العصر ايضا عصر مرقاب (تلسكوب) غليليو وغير ذلك من الادوات العلمية (٩ و ٥) .

السادس ق . م . اما حضارة الهندوس (٢٣٠٠ الى ١٧٥٠ ق . م) ، فقد شيدت مدينتي هارابا وموهنجدارو في شمالي الهند اللتين كانتا تتألفان من مجموعات واسعة من البيوت والاهراءات والآبار ، وقد جُهزت بأول شبكة لتصريف المياه والاقذار .

في هذه المدة من الزمن ، لم تعرف اوربا وافريقيا (باستثناء مصر) واجزاء كبرى من آسيا تقدما تقنيا الا في اماكن محدودة . فقد ظهرت في




الغام يصهران على نار من فحم الحطب ويكرران ويمزجان لتوليد البرونز . بعد ذلك بالفي سنة ، كانت الأواني الحديدية تصنع في مصر وفي بلدان أخرى وفقا لتقنية تعود الى الحثيين . لم يكن بإمكان النار ان تصهر الحديد ، حتى مع الاستعانة بمنفخ كالذي يرى هنا ، لكنه كان يحتمى حتى يحمز وعندئذ يُطرق وتُصنع منه حلى وأدوات مختلفة .

(٩) - كان الميزان الحراري الدقيق ، الذي اخترعه ج . أ . ديوك حوالي عام ١٧٦٠ ، يحتوي على صفيحة من النحاس (١) تنزلق على طول مقياس مدرج (٢) بواسطة لولب (٣) لتأمين قراءة دقيقة . عندما كانت حرارة السائل الموجود في الداخل ترتفع ، كان هذا السائل يفيض ويصب في اناه (٤) . وكان الجهاز بكامله يرتكز على حامل (٥) .

عصر الثورة

ركزت الثورة الفرنسية على الحاجة الى سلوك عقلاني في النشاطات البشرية . فدفعت بذلك علم الحساب والرياضيات دفعا قويا الى الامام . وقد حمل هذا الموقف الفرنسي الجديد العالم الرياضي الانجليزي تشارلز بايج (١٧٩١ - ١٨٧١) على صنع أول

كانت التغيرات الاجتماعية العميقة التي حصلت في القرن الثامن عشر هي الاحداث الكبرى التي وجهت العلم وعالم التقنيات الاتجاه الذي يسيران فيه اليوم . احد هذه الاحداث كان الثورة الفرنسية والحدث الثاني



(١) - ظهرت الثورة الصناعية في بريطانيا في القرن التاسع عشر . فقد كان باستطاعة ذلك المجتمع الصناعي الاول في العالم القائم على الفحم الحجري والحديد والمحرك البخاري ان يدعي بانه « مصنع العالم » . وان ينظم في منتصف القرن التاسع عشر

من اولى اهتمامات العلم . كذلك خلقت الثورة الصناعية الحاجة الى معرفة خصائص المواد التي كانت تعالجها ، فكان ذلك حافزا جديدا لتطوير الكيمياء . كل هذا جعل البشرية تدرك انها امام امكانية تغير اساسي . نشطت الثورة الصناعية البحث عن مبادئ الحركة وعلاقتها بظواهر اخرى كالكهرباء . فاستنبط مايكل فارادي (١٧٩١ - ١٨٦٧) فكرة المجال الكهرومغناطيسي لتفسير

آلة حاسبة حديثة . اما الثورة الصناعية (١) ، فقد اثارت مشاكل جديدة ، لكنها تميزت باعتمادها الكبير على الفحم الحجري والحديد وعلى المحرك البخاري الذي اخترعه توماس نيوكومن (١٦٣٣ - ١٧٢٩) وجيمس وات (١٧٣٦ - ١٨١٩) (٤) . وهكذا وجدت الصناعة نفسها امام امكانات لا حد لها من الطاقة ، مما جعل مشكلة طبيعة القوة والطاقة تغدو




« يشرق » الكباس الى اسفل . كان هناك مرجل (٣) لتوليد البخار وخزان (٤) تغذيه مضخة ثانوية (٥) لتأمين الماء البارد .

(٣) - كان بناء أول جسر من الحديد المسبوك فوق نهر سيفرن في مدينة كولبروكديل بانجلترا عام ١٧٧٩ من اولى الامثلة على استخدام الحديد كمادة للبناء . كانت الوسيلة لانتاج الحديد باثمان زهيدة بناء الافران العالية الحرارة وعملية صهر الحديد باستخدام فحم الكوك بدلا من الفحم الحجري . هذه العملية التي جاء بها عام ١٧٠٩ في مدينة كولبروكديل ايضا الانجليزي ابراهام داربي (١٦٧٨ - ١٧١٧) .

فائدة ما لم تؤمن لها وسائل نقل فعالة . فجاء تحسين مجاري المياه الطبيعية ثم حفر مئات الكيلومترات من الاقنية (الى اليمين) يؤمن شبكة للنقل ربطت بين المراكز الصناعية الكبرى . وقد اكملت السكك الحديدية وسائل النقل .

(٢) - شكل اختراع محرك نيوكومن (١٧١٢) البخاري تقدما ملموسا بالنسبة الى آلة سافري التي سبقته . مع انه لم يكن هو ايضا سوى مجرد مضخة . كان الكباس (١) يدفع الى فوق بفعل ضغط البخار وتقل آلية الضخ . وكان تيار من الماء (٢) يكثف البخار فيحدث فراغا

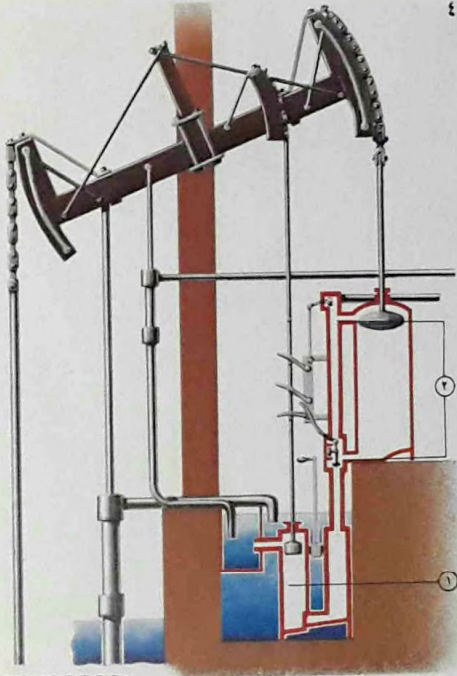


ترى هنا (الى اليسار) آلات الترسيع والغزل . وكانت مسابك الحديد تصنع كل شيء من القدور والمقالي الى المعارض الكبيرة والروافد وحتى الآلات ذاتها . غير ان الآلات والمنتجات تظل بدون


معرضا عظيما للتجارة والصناعة في القصر البلوري في هايد بارك بلندن عام ١٨٥١ . كانت المدينة الصناعية احدى نتائج هذا التصنيع ، وهي النتيجة التي ربما اثرت في مجرى حياة الناس اكثر من اي شيء اخر في ذلك العصر .

(١٨٣٢) بنظرية رياضية لتفسير دورات تغيرات الحرارة في المحركات البخارية ، بعد ان كان جيمس وات قد تحقق من تلك النظرية بطريقة اختبارية . وقد قاس جيمس جول (١٨١٨ - ١٨٨٩) معدل المقابل الميكانيكي للحرارة (اي مقدار الطاقة الميكانيكية التي تؤكدها كمية معينة من الحرارة والعكس بالعكس) . كما شرح العلاقات القائمة بين اشكال الطاقة الأخرى .

الحركات التي يحدثها التيار الكهربائي ، كما شرح مبادئ الدينامو والمحركات الكهربائية . ومع ظهور محطات توليد القوة ، اصبح بالامكان توليد الكهرباء وتوزيعها . ركز بعض العلماء الرواد اهتمامهم على استنباط قوانين الديناميات الحرارية (الترموديناميك) ، اي الفرع من الفيزياء المتعلقة بالعمليات التي ترافقها تغيرات الحرارة . وقد جاء سادي كارنو (١٧٩٦ -



- ٤ (١) - كانت آلة جيمس واط (حوالي ١٧٧٠) ايضا تكثف البخار بواسطة الماء . ولكن في مكثف منفصل (١) . هذه التقنية وتقنية ادخال البخار الى جانبي الكباس (٢) زادت كثيرا في مردود المحرك البخاري . فضاغتا فاعليته بفضل عملية دفع الكباس في اتجاهين . وسرعان ما طور واط هذه الآلة لاحداث حركة دورانية تستخدم في آلات غير المضخات .
- (٥) - احدثت الآلات الجديدة ثورة في الزراعة ايضا . فبفضل الحاصدة التي اخترعها السكتلندي بريك بل عام ١٨٢٨ والتي كان يجرها جوادان . اصبح بالامكان حصد فنان من القمح في مدى ساعة . كان ترس مخروطي كبير على المحور الرئيسي يدفع الى الامام جذعا سريع الحركة يشغل سواعد جذع آخر وقصيبا للقطع متأرجحا . وكان هناك سير على الجذع ذاته يدير شفرات آلة للتجميع لدفع القمح الى الشفرات . وكان سير جانبي يدفع القمح المحصود الى جانب الحاصدة .



من هنا نشأ مفهوم « بقاء الطاقة » ، وهو مبدأ اساسي في الفيزياء مفاده ان « الطاقة لا تحدث ولا تفتنى بل تتحوّل » .

جاء جيمس كليرك ماكسول (١٨٣١ - ١٨٧٩) فوضع في معادلات للمجال الكهربيسي آراء فارادي حول خطوط القوة العاملة في الفضاء . مبيّنا ان الموجات الضوئية هي احد اشكال الموجات الكهربيسية ، ومستنتجا من ذلك امكان وجود اشكال اخرى مختلفة من الموجات الضوئية . وقد اكتشف هينريش هرتز (١٨٥٧ - ١٨٩٤) حوالي عام ١٨٨٧ احد هذه الاشكال المستعملة اليوم في الراديو .

تطورت الكيمياء الحديثة ، التي قام انطوان لافوازييه (١٧٤٣ - ١٧٩٤) بدور رئيسي في تأسيسها ، بشكل خاص في المانيا على يد يوستوس فون ليبغ (١٨٠٣ - ١٨٧٣) الذي تلقى دروسه الكيميائية الأولى في باريس . وتبعه اوغست هوفمان (١٨١٨ - ١٨٩٢) الذي عمل مدة طويلة في إنجلترا . وكان لهوفمان في مختبره بلندن تلميذ هو وليم بركين (١٨٣٨ - ١٩٠٧) الذي اكتشف في الثامنة عشر من عمره اول صباغ كيميائي اصطناعي بنفسي ادى الى تأسيس مصانع صباغ الانيلين المصنوع من قار الفحم . وكان ذلك بداية الصناعة الكيميائية الحديثة .

العلم الحديث

تبع اكتشاف هرتز للموجات الكهربيسية الطويلة اكتشاف فلهم رونتجن (١٨٤٥ - ١٩٢٣) لموجات كهربيسية قصيرة عام ١٨٩٥ اطلق عليها اسم الموجات السينية . وقد جاءت مفاجأة للفيزيائيين . على اثر ذلك ، بدأت



على الفور بحوث عن موجات جديدة اخرى ، وفي عام ١٨٩٦ اكتشف انطوان بكريل (١٨٥٢ - ١٩٠٨) ان الاورانيوم يبعث نوعا جديدا من الاشعاع . تابعت ماري كوري (١٨٦٧ - ١٩٣٤) وزوجها بيار كوري (١٨٥٩ - ١٩٠٦) هذا البحث ، وبيّنا في عام ١٨٩٧ ان هناك مصادر اقوى للاشعاع من ذلك النوع في عنصرين جديدين سمياهما البولونيوم والراديوم . وفيما كانت هذه الدراسات تتابع سيرها ، كان علماء آخرون يبحثون في كيفية انتقال الكهرباء في الغازات ، فاكشف جوزف طومسون (١٨٥٦ - ١٩٤٠) عام ١٨٩٧ الالكترن . هذا الاكتشاف الذي ادى الى اختراع انبوب الاشعة الكاثودية والصمامات والى نشوء علم الالكترونيكا برمته .

وقرّ التقدم الذي حققته النظرية الذرية للعلماء وسائل جديدة للبحث . فقد استعان ارنست رذرفورد (١٨٧١ - ١٩٣٧) بالنشاط الاشعاعي لاكتشاف بنية الذرة وطريقة تحويل الذرات ، شاقا الطريق بذلك (لسعد البشر أو نحسهم) امام تفجير الطاقة الذرية .

جزيئات الحياة

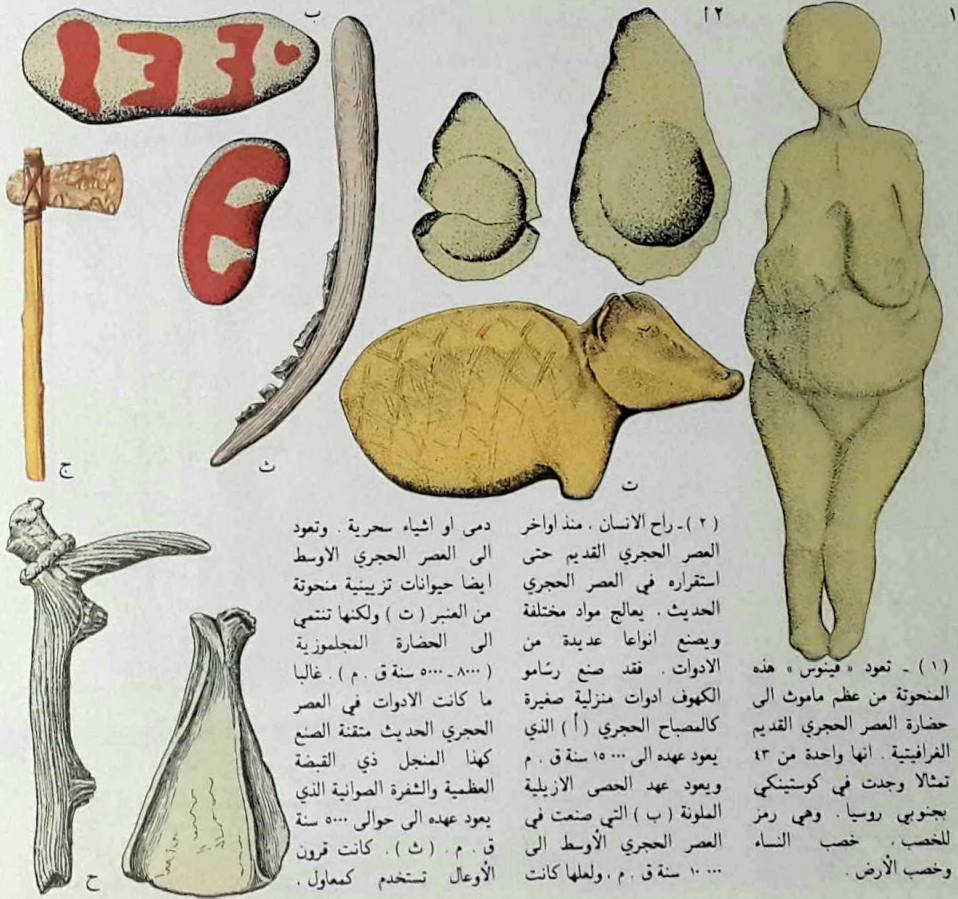
اوضح لورنس براك (١٨٩٠ - ١٩٧١) بالاشترك مع ابيه وليم (١٨٦٢ - ١٩٤٢) كيف يمكن التعرف الى بنية الجزيئات بواسطة الاشعة السينية . وقد عمل جيمس وتسون (١٩٢٨ -) وفرنسيس كريك (١٩١٦ -) في مختبر براك ، واكتشفا عام ١٩٥٣ البنية المزدوجة اللولب للجزيء المعروف بالاحرف الفرنجية DNA (الحامض الديوكسيريبو نووي) الذي عليه تتوقف احدى عمليات الحياة الاساسية ، وهي نقل الصفات الوراثية .

العصر الحجري

بنوع خاص وبكونهم كانوا يسيرون منتصبين. ولئن كانوا يستعملون الأدوات. فمن الأرجح انها لم تكن سوى مجرد عصي كالتي يستعملها الشمبانزي اليوم. عشر على الكثير من البقايا الاسترالويثاكية في افريقيا الجنوبية وافريقيا الشرقية (٣).

لا نعلم كيف ومتى اكتشف الانسان النار. غير اننا واثقون من ان الانسان. في العصر الحجري القديم الاسفل (بداية العصر

تدل احدث الاكتشافات على ان اجداد الانسان الاوائل. وهم الاسترالويثاكيون. كانوا على قيد الوجود قبل حوالي ٣ ملايين سنة. لم يكن طولهم يتعدى ١,٢ م. وكانوا يتميزون عن القردة بخصائصهم التشريحية



دمى او اشياء سحرية. وتعود الى العصر الحجري الاوسط ايضا حيوانات تزيينية منحوتة من العنبر (ت) ولكنها تنتمي الى الحضارة المجلومزية (٨٠٠٠ - ٥٠٠٠ سنة ق. م.) غالبا ما كانت الأدوات في العصر الحجري الحديث متقنة الصنع كهذا المنجل ذي القبضة العظمية والشفرة الصوانية الذي يعود عهده الى حوالي ٥٠٠٠ سنة ق. م. (ث). كانت قرون الأوعال تستخدم كعمال.

(٢) - راح الانسان. منذ اواخر العصر الحجري القديم حتى استقراره في العصر الحجري الحديث. يعالج مواد مختلفة ويصنع انواعا عديدة من الأدوات. فقد صنع رسامو الكهوف ادوات منزلية صغيرة كالمصباح الحجري (أ) الذي يعود عهده الى ١٥٠٠٠ سنة ق. م. ويعود عهد الحصص الازيلية الملونة (ب) التي صنعت في العصر الحجري الاوسط الى ١٠٠٠٠ سنة ق. م. ولعلها كانت

(١) - تعود « فينوس » هذه المنحوتة من عظم ماموث الى حضارة العصر الحجري القديم الغرافيتية. انها واحدة من ٤٣ تمثالا وجدت في كوستينكي بجنوبي روسيا. وهي رمز للخصب. خصب النساء وخصب الأرض.

حقبات جليدية انتهت قبل ١٠٠٠٠ سنة . وذلك عندما بدأت الطبقات الجليدية تنحسر نحو الشمال . من المعروف ان الاحافير البشرية التي تعود الى النصف الاول من العصر الحجري نادرة . لكنه يبدو ان الانسان المسمى الانسان المنتصب اذى تدريجا او تطورا الى نماذج لاحقة لم يبق منها على قيد الحياة الا نموذج واحد هو « الانسان العاقل » او الانسان الحديث . تتضمن المصنوعات التي

الحجري القديم) . اي منذ حوالي ٥٠٠٠٠ سنة . كان قد تعرف الى النار . بل كان ايضا يستخدمها لتقسية الخشب وضع ادوات واسلحة منه . وقد استعان بها ايضا لصنع فؤوس يدوية من حجر (٥) .

العصر الحجري في اوربوا وحوض البحر المتوسط

تعاقبت في اوربوا وبلدان البحر المتوسط



وعظام اكتاف الثيران كرفوش (ح) . وكانت الادوات الحجرية تستعمل في بريطانيا حتى ازمة متأخرة (ج) .

(٤) - اصبح الانسان فنانا منذ ٢٠٠٠٠ سنة . لكن رسومه كانت ذا معنى حجري . هذا النموذج موجود في رسوم كهف ألاميرا في سننبر باسبانيا

(٣) - لعل أول تطور للانسان تم في افريقيا . فقد عثر ليكه عام ١٩٥٩ في شعب النوفاي بتنزانيا على احافير كانت



التي تظهر فيها حيوانات مختلفة . وهي اول ما عرف انه يعود الى العصر الحجري القديم .

بعد ذلك بكثير . اي قبل حوالي ٥٠٠٠٠ سنة . صنع انسان نيندرتال فؤوسا يدوية منحوتة من الحجر (ب) . منذ حوالي ١٨٠٠٠ سنة ق . م . كان الصيادون السولوتريون يصنعون مكاشط وفؤوس ورماح انيقة (ت) . ومنذ حوالي ١٥٠٠٠ سنة ق . م . اصبح الانسان العاقل صيادا بارعا للاسماك . وينحت الخطاطيف من العظم (ث) .

(٥) - كانت اولى اسلحة الانسان القديم فؤوسا يدوية مصنوعة من الحجر غير المصقول التي يرجع عهد بعضها (في شرقي افريقيا) الى زهاء مليوني سنة .



حوض الدوردونية ، الحضارة السولوترية في
حوضي السون واللوار ، وحضارة سكان
الكهوف المجدلية في حوض الفيثير .
لكن قبل ذلك كانت قد ظهرت في
شمالي افريقيا حضارات أثرت على هذه
الحضارات كان أهمها حضارة قفصة ووهران .

الحرف المتطورة

كانت اسلحة هذه الحضارات مصنوعة

صنعها الانسان خلال هذه المدة الطويلة من
العصر الحجري القديم الاوسط نماذج متطورة
من الادوات المصنوعة من الشظايا الحجرية
كالتي عثر على بعضها في بركة .

في اوروبا وفي العصر الحجري القديم
الاعلى ، ظهرت خصوصا في فرنسا حضارات
ما قبل التاريخ التي شيدها الانسان العاقل
وهي ، الحضارة الاوريجناسية في حوض
الغارون الأعلى ، الحضارة الفرافيتية في

Digitized by Ahmed Barod



بدقة (٥٠ ت ث) . فقد كان السولوتريون مثلا حرفيين ماهرين بنوع خاص . لكن الناس اصبحوا ايضا خلاقين في اتجاه آخر جديد . فقد اخذوا يصنعون منحوتات تمثل كائنات بشرية ويرسمون حيوانات على جدران الكهوف . كما تدل على ذلك الآثار المكتشفة في بعض معايد لبيبا القديمة .

كانت المنحوتات « فينوسات » بدينه . وربما كان لها معنى سحري (١) . ومن

(٦) - في هبستي . وهي مكان في رومانيا يعود الى ٣٠٠٠ سنة ق . م . كانت الادوات القاطعة كالفؤوس والمعازق تصنع من الحجر وكانت المناجل تحت من الصوان . يعود هذا المكان (المرسوم هنا) الى العصر الحجري الحديث . ولكن توجد فيه ايضا دمي وادوات نحاسية قد تكون نسخا لأشياء مستوردة من الاناضول شرقا الذي كان قد دخل في عصر البرونز . كذلك قد تكون ايضا حلي هبستي المصنوعة من الصدف المثقوب نسخا لحلي شعوب متوسطية زائرة . كانت قرى العصر الحجري الحديث في مناطق الغابات والسهاب الاوروبية في اكثر الاحيان اوسع من القرى الانجليزية بعد ذلك باربعة آلاف سنة . تحتوي هبستي على اطلال بيوت جماعية يتسع كل بيت منها لخمسائة شخص . لكن من الأرجح ان يكون بناء هذه البيوت قد امتد على مدى زمن طويل وان يكون عدد الذين سكنوها بالفعل اقل من ذلك . كانت لهذه البيوت جدران من الطين

المرجح ان رسوم لسكو في فرنسا وألتاميرا في اسبانيا (٤) . وهي تنتمي كلها الى الحضارة المجدية . كانت ذات معان سحرية . كان أناس هذه الحضارات يصنعون ايضا آنية بسيطة من الحجر ومصاييح (٢ أ) . وكانوا يستعملون الظرآن (حجر الصوان) والعظام وقرون الروعاء مواد لأدواتهم .

شهد العصر الحجري المتوسط . الذي امتد من سنة ١٠٠٠٠ الى سنة ٧٠٠٠ ق . م في الشرق الأدنى والى ما بعد ذلك في اوربوا . تغيرات كبيرة . وقد تركت لنا الحضارة المجلومزية (في مجلومز بالدنمرک) المرتبطة بهذه الغابات بعض المنحوتات التزيينية الصرف (٢ ت) .

العصر الحجري الحديث في الشرق الأدنى
في الشرق الأدنى . لم يدم العصر الحجري الالعام ٣٥٠٠ ق . م . وعندما تعلم الانسان صهر المعادن . بدأ عصر البرونز . اما في اوربوا الشمالية . التي لم تكن قد احرزت هذا التقدم . فقد استمر العصر الحجري الحديث حتى عام ٢٠٠٠ ق . م . وفي غضون ذلك قامت حضارات انتقالية هي حضارات القرى كحضارة هبستي في رومانيا (٦) .

في الغرب والشمال الافريقي . خلف رحل العصر الحجري الحديث وراءهم كثيرا من الاسلحة والادوات الحجرية والعظمية (٢ ت) . (ج) . كما خلفوا آنية من الخزف ودمي . ومما يثير الاعجاب اكثر من ذلك انهم تركوا لنا . من البحر المتوسط حتى شمالي اوربوا . كتلا من الصخور الضخمة منسقة في خطوط مستقيمة او مستديرة لغايات فلكية وربما لغايات دينية ايضا .

النار والبرونز

لصنع ادوات قاطعة واسلحة من التي تميّز بها العصر الحجري الحديث . اما بعد ذلك ، فقد اصبحت لديه مادة جديدة هي النحاس القابل للتطريق ، الذي ربما كان الانسان قد عثر عليه في بادية الامر بشكل فلز طبيعي . ثم راح يطرقة ليعطيه الشكل المناسب . وعندما اصبح الفلز الطبيعي نادرا ، أخذ الانسان يصهر النحاس باستخراجه من الخامات التي تحتويه . وما لبث ان لاحظ ان

استعمل الانسان المعدن للمرة الأولى قبل حوالي 6000 سنة في منطقة يمكن اعتبارها منطلقا لتاريخ الحضارة الغربية . قبل ذلك ، كانت الحجارة ، التي كان يجمعها ربما للدفاع عن النفس في بادية الامر ، تُصقل



٣٧٠٠ ق . م . ثم انتشر استعمال البرونز . غير ان ادوات من البرونز كانت تصنع قبل ذلك الحين في المدن - الدول المزدهرة في سهول ما بين النهرين الخصبة ، حيث ظهر السومريون العجيبون ، ليس كأول من سكن المدن فحسب ، بل كأول من استعمل النحاس ايضا . ولعلمهم حصلوا عليه بالتبادل التجاري مع معدني آسيا الصغرى . عرفت أوروبا بوجه عام العصر البرونزي بعد آسيا الصغرى (٧)

النحاس يمكن مزجه مع القصدير للحصول على خليط اصلب منه واكثر نفعاً ، فكان البرونز . عندئذ انفتح الباب لظهور سلسلة جديدة من المهارات .

الاستعمال المتزايد للمعادن

امتد اطول عصر للنحاس ، وهو عصر مصر القديمة ، من حوالي ٥٠٠٠ سنة ق . م . اي قبل عهد السلالة الاولى ، حتى حوالي عام



الاهرام تبلغ ١٠٠٠ طن . وكانت توضع في اماكنها بدون الاستعانة بمحادل او عجلات .

(٣) - في بعض القبور المصرية رسوم بارزة منقوشة في الصخر . وفي غيرها رسوم بالالوان المائية كثيرا ما كان يضاف اليها عسل وضع او بياض البيض لتعطي اللون متانة . تمثل هذه الرسوم اوجه معيشة طبقات المجتمع المصري المختلفة . كانت طبقة الموظفين مزدهرة . كما هي الحال في جميع الحضارات . وهنا نشاهد صاحب مقام رفيع يقوم على خدمته عدد كبير من الخدم .

وكانت زخارف الاسلحة تذكر بزخارف الحضارة الميسينية العائدة الى حوالي ١٥٠٠ سنة ق . م . في الصورة الخلفية . مشهد للزراعة في العصر البرونزي تبو فيه عربة يجرها ثوران .

(٤) - كان المصريون يجهلون الضرب والقسم في بادىء الامر . لكنهم اجترحوا معجزة في الرياضيات العملية عندما بنوا الهرم الكبير . تمتد قاعدة هذه الهرم على مساحة ٥ هكتارات . ولا تختلف عن المربع التام الا بسنتيمتر ونصف . كانت كل من الكتل الصخرية التي بنيت بها

فتاة غنية . في جثوة . وكانت موضوعة في تابوت مصنوع من جذع شجرة مجوف ومقفل . كان يحاط التابوت بكومة من الحجارة ويغمر بكمية كبيرة من التراب . وكان يطوق خصر العيبة بزئار في وسطه قرص كبير من البرونز . وتزينها ايضا اساور واقراط برونزية . وكانت الاشياء الجنائزية المعقدة لجنائزة امرأة غنية متنوعة وعديدة . فكانت هناك اسلحة وحلى وآنية خزفية . كانت الاسلحة تتميز العصر والحضارة . فنسفا فؤوس دقيقة النصل لها شفرة في كل من جانبيها ومنها سيوف طويلة ورفيعة لا تسمح مقابضها بامساكها الا بثلاث اصابع .

(١) - كان القدماء يودعون قبور موتاهم رسائلهم للاجيال التالية . سواء اكانت هذه القبور اهراما كبيرة او مجرد جثى يكسوها العشب . في هذا الرسم صورة لجنائزة اقيمت في اجتيد في شرقي جوتلند (الدنمرك) بضعة قرون بعد ان بلغ العصر البرونزي شمالي غربي اوروبا . اي حوالي عام ١٥٠٠ ق . م . كان الجثمان يمد للدفن في جثوة مستديرة . كانت هذه الجثى التي تمود الى العصر البرونزي . والجثى المستطيلة العائدة الى العصر الحجري الحديث . واسعة الانتشار في اوروبا الغربية . عُثر على هذه الجثوة . وهي جثة

كالمجتمعات الواقعة وراء المحيطات في امريكا الوسطى ، لم تتوصل الى التعرف على المعادن بعد .

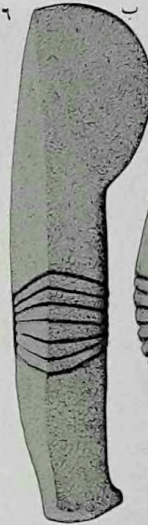
في الحضارات الاولى ، كان الكهنة هم المسيطرون في سومر الشوكراطية ، كما كان يسيطر الموظفون ورجال الادارة المدنيون في مصر الارستقراطية . وكانت تلك الحضارات هي الاولى التي انشأت اول نظام للرق . فقد كانت تجمع العبيد من اسرى الحرب لأن

بحوالى ١٠٠٠ سنة ، مع ان بعض المصنوعات النحاسية وُجدت في الانحاء الشرقية من اوربا تعود ازمانها الى عهد الحضارة السومرية (٤) .

في تلك الاثناء ، كانت الحضارة الصينية الكبرى سائرة سيرها الخاص وراء صحارى آسيا الوسطى وجبالها وتنتج خزفيات واواني من اليشب والبرونز منذ ١٥٠٠ سنة ق . م ، فيما كانت بعض المجتمعات القديمة ،



١٦



ب

١٥



٤



ب

(٦) - يُصنع الخليط البرونزي او الاشابة البرونزية اساسا من معدنين ، القصدير والنحاس . ومن المرجح انه كانت في العصر البرونزي عدة طرائق لصنع البرونز . اكثر ما يوجد القصدير في الطبيعة بشكل اكسيد يدعى الكيستريت (أ) الذي غالبا ما يوجد في الانهار او في البحيرات كراسب غريني . ويوجد النحاس ايضا بانواع مختلفة من المعدن الخام

نهر الدانوب في المصور المعدنية الاولى لسومر ومصر .

(٥) - عثر في الاتحاد السوفيتي ، قريبا من البحر الاسود في شمالي الهلال الخصيب ، على آثار من العصرين النحاسي والبرونزي . وُجدت هذه الفأس ، التي ترى مواجهة (أ) وجانبيا (ب) ، في فتيانوفو . وتعود الى العصر البرونزي .

(٤) - يعود عهد هذا التمثال الصغير المصنوع من الطين المطبوخ الى ما قبل عام ٣٥٠٠ ق . م ، وهو يعطي فكرة ما عن انتشار الحضارة على طول

او بشكل معدن خالص جاهز للاستعمال (ب) . في بعض المناطق تقدم عصر النحاس على عصر البرونز .

الاناضول وكانوا اعظم من عالج الحديد والفلوذا في الازمنة القديمة . ولم يكونوا من العصر البرونزي بل من العصر الحديدي .

تقنية المعادن

يكن سر استمرار عصر البرونز لاكثر من ٣٠٠٠ سنة اولا في نوعية التقنيات المتوافرة آنذاك . فالنحاس ينصهر بدرجة ١٠٨٣ س . بينما لا ينصهر الحديد الا بدرجة ١٥٣٩ س . كما لا يمكن صهره لقبولته دون اللجوء الى تهوية بالسحب القسري او الى افران عالية . والحثيون ذاتهم كانوا يفتقرون الى مثل هذه الافران . فكانوا يطرقون المعدن المحمي لا المصهور . ولم يتم الصهر الحقيقي الا بعد ذلك التاريخ بمدة طويلة .

كذلك كان يمكن تقوية البرونز باضافة كميات قليلة من القصدير والانتيموان وعناصر اخرى لتحسين صلابته ومقاومته . وكانت هذه المواد في بادىء الامر موجودة في البرونز كشوائب . لكن من الارجح ان تكون قد اضيفت اليه عمدا في ما بعد . في اول الامر . كان خلط النحاس والقصدير او خلط ركازيهما يتم كيفما اتفق (٦) . اما في ما بعد . عندما تطورت المهارات . فقد اصح الخلط يتم بنسب معينة للحصول على انواع مختلفة من البرونز .

كان السومريون ايضا يقسون البرونز بالطرق . ويصنعون منه المسامير . وكانوا يصنعون اسلاكا وصفائح وسبائك (من الذهب والفضة) في قوالب من طين بطريقة « الشمع المتلف » التي ظلت تستعمل عبر آلاف السنين (كما هي الحال في منححات بنيت بافريقيا الغربية) .

تشغيلهم كان اوفرربحا لها من قتلهم . وهكذا نشأت الحاجة ليس للمنتوجات النفعية وحسب . بل لوسائل الترف ايضا بما فيها المصنوعات المعدنية . خصوصا واليد العاملة كانت متوافرة . مما افصح المجال امام الحرفيين لصنع الادوات والحلى .

انجازات العصر البرونزي

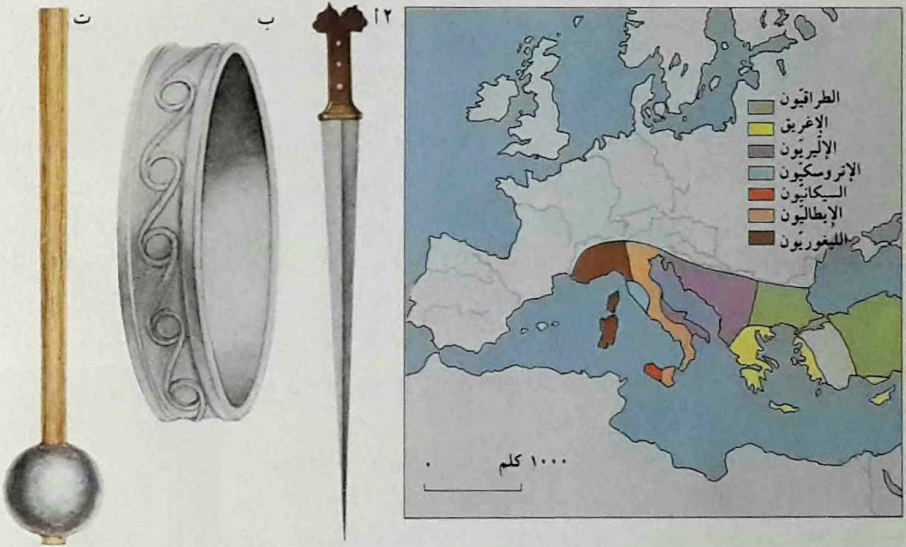
شاد العبيد بنايات مقدسة ضخمة في كل من بلاد ما بين النهرين ومصر . فكانت الزكورات في بلاد ما بين النهرين تستخدم كمراصد للمراقبات الفلكية وكهياكل للمعبادة . وكانت الاهرام في مصر اضخم وافخم قبور بناها الانسان . كانت تدفن مع كبار المصريين ادوات منزلية وحلى لترافقهم الى العالم الآخر . وكان قبر توت عنخ آمون . الذي وصلنا في حالة اسلم من حالة سائر القبور المكتشفة حتى الآن . يحتوي على كمية كبيرة من الحلى وادوات الترف المصنوعة من البرونز والذهب والفضة والعاج والزجاج .

استمرت الحضارة المصرية بدون اضطرابات تذكر اكثر من ٣٠٠٠ سنة . اما حضارات ما بين النهرين . فقد تعاقبت بالعكس عبر العصور . فبعد ان زال السومريون الذين كانوا قد اخترعوا الكتابة والمجلة . حل محلهم الاكاديون حوالى عام ٢٣٥٠ ق . م . الذين خلفوا وراءهم احدى منحوتات العصر البرونزي الكبرى . وهي منحوتة ملكهم الفاتح سرجون الاول التي ما تزال موجودة حتى يومنا هذا . ثم حل محل الاكاديين العموريون الذين خلفهم الحثيون حوالى عام ٢٠٠٠ ق . م . جاء الحثيون من

العصر الحديدي

وكان لا بد من الانتظار ١٠٠٠ سنة أخرى حتى يتم صهر الحديد ، اي استخراجه من ركازه ، لصنع الأدوات الحديدية . فمن المعروف ان درجة الحرارة الضرورية لصهر الحديد عالية بحيث لا يمكن ان يتم صهره بنار الحطب او الفحم ، بل يقتضي افرانا تعمل بضخ الهواء او بما يسمى بالسحب القسري في افران مرتفعة الحرارة الى الدرجة المطلوبة اي الى درجة ١٥٣٩ س .

قد تكون مصادفة الانسان للحديد في بادىء الأمر هبة من السماء ، فقد تكون الرجم الحديدية الهابطة من الجو هي التي جاءت بهذا المعدن الذي صنعت منه اسلحة وحلى حوالي عام ٣٠٠٠ ق . م . أو قبل ذلك .



الحديد المحمى لاعطائه شكلا كان يأتي غير مصقول نسبيا . غير ان الحدادين العثيين اصبحوا في آخر الأمر اسياذ تقنية الحديد وأثروا على صناعة الحديد الأوروبية التي يشكل هذا الطوق مثالا لها (ب) . في عام ٥٠٠ ق . م . كان الحدادون في ستيريا وكارثيا ، في أوروبا الوسطى ، يصنعون نوعاً من الفولاذ بتطريق الفحم النباتي (وهو نوع من

منذ عام ٨٥٠ ق . م . تشير هذه الخريطة الى المناطق التي كانت تستغل ركائز الحديد .

(٢) - كانت أولى الاشياء الحديدية التي صنعها الانسان هي حلى واسلحة صغيرة يعود عهدها الى ما قبل عام ٢٥٠٠ ق . م . وقد صنع الخنجر - السيف الحثي - (أ) بعد ذلك التاريخ بقليل . كانت شفرته تصنع بطرق ركاز

بادىء الامر ركاز حديد المستعقعات الرسوبية الذي يكثر . كما يدل اسمه على ذلك . في الاراضي السبخة . يتكون هذا النوع من الحديد عندما تتحلل ركائز حديدية وتترسب في الماء تحت تأثير البكتريات ، وهولا يحتاج الا الى عملية التخل ليصبح صالحا للاستعمال . غير ان عددا كبيرا من ركائز الحديد الأخرى كان يستثمر في أوروبا

(١) - ركاز الحديد شائع وواسع الانتشار ويأتي في الدرجة الثانية بعد ركاز الألومينيوم . لكن انسان اوائل العصر الحديدي لم يكن له عهد بعد بمعدني الهيماتيت والمغنيتيت اللذين يحتويان على زهاء ٦٠ ٪ من الحديد . لانهما لا يوجدان في الطبيعة بل يجب استخراجهما من مواد أخرى . لذلك من الأرجح ان يكون ذلك الانسان قد استعمل في

أولا ليصبح كالكرة، ثم يُحمى ويُطرق جيد الصنف، وقد استعملت هذه الأفران لعدة قرون في بلدان مختلفة. وكان الحديد فاتق الأهمية بالنسبة إلى عدد من الحضارات.

طرائق الحدادين الحثيين
ركاز الحديد موجود بوفرة في المستنقعات الرسوبية، وهو سهل الاستخراج منها. لصنع أدوات من الحديد يُصهر الحديد

تنتج أفران الصهر البدائية حديدا طروقا جيد الصنف، وقد استعملت هذه الأفران لعدة قرون في بلدان مختلفة. وكان الحديد فاتق الأهمية بالنسبة إلى عدد من الحضارات.

طرائق الحدادين الحثيين

ركاز الحديد موجود بوفرة في المستنقعات الرسوبية، وهو سهل الاستخراج منها. لصنع أدوات من الحديد يُصهر الحديد


كان الحثيون يحتفظون لأنفسهم بسرّية



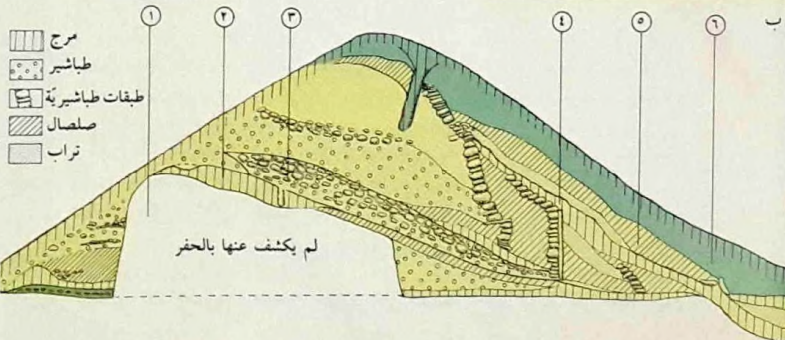
(٤) - كانت الدفاع ومدافع الهاون الحديدية الأولى قصفة، وكان من الممكن أن تنفجر في وجه مستعملها. لكن منذ القرن الخامس عشر، بدأت تصنع من معدن آمن.

(٣) - مدين كشل حصن بريطاني كبير يعود إلى العصر الحديدي. كان هذا الموقع، وهو تلة مسنمة السطح (ب)، مأهولا منذ العصر الحجري الحديث (الألف الثالث ق. م.) وقد أصبح في عام ١٠٠ ق. م.

الكربون) وزجه في الحديد المحمى. ان هنا القضيب ذا الرأس الحديدي (ت) هو مثال متأخر عن تقنية الحديد البدائية في شياتي بايطاليا. ويعود تاريخه إلى حوالي ٦٠٠ ق. م.



حصنا بحجم مدينة تحيط بها ٦ أسوار (١-٦) يعود أقدمها إلى حوالي عام ٥٠٠ ق. م. أصبح معروفا أن رأس السهم والمنجل الصغير الحديديين وازيم السير المصنوع من البرونز (أ) هي من مصنوعات شمش كان يعيش في مدين كشل في عصر ونكس الحديدي بين عام ١٠٠ ق. م. وعام ٧٠ ق. م. وكان يعرف في ذلك الحين باسم الشعب الدوريجي. وقد خلف هؤلاء السلتيون وراءهم مصنوعات حديدية كثيرة من خواتم وقفوس ومن «قضبان نقدية» (بشكل سيوف) كانت تستعمل في التجارة. تعرّض الحصن لهجمات الرومان في عهد فسبازيان عام ٤٣ م.



قليلة ، لأنها كانت تحتاج الى اقربة وكانت هذه الاقربة لا يمكن صنعها الا بصب المعدن في قالب .

من المنتجات المعدنية ذات الاستعمال السلمي المصنوعة في اوائل العصر الحديدي الكلابات والمطارق والسنادين التي كان يستعملها الحدادون انفسهم والمسامير الحديدية التي تُشكّل تقديماً ملموساً بالنسبة الى المسامير البرونزية ذات القوة المحدودة .

طريقتهم للصهر . ولكن بعد زوال امبراطوريتهم عام ١٢٠٠ ق . م ، تفرقت حدادوهم ، فاستفادت قبائل وشعوب اخرى من معارفهم في صنع ادوات من الحديد . في هذا الوقت نفسه صنع ايضا نوع من الفولاذ - وهو حديد يحتوي على ١.٥ ٪ او اقل من الكربون - استعمل لصنع الأدوات والاسلحة التي تحتاج الى حد قاطع . كانت سنان الرماح (٣) ومناجل اوائل العصر الحديدي



(٥) - بعد سقوط الامبراطورية الرومانية . انحطت صناعة المعادن في اوروبا ، ولم تستمر



الزرد ، محل سلال الزرد . في هذا الوقت ، كان الحدادون قد اصبحوا قادرين على صنع الفواصل الضرورية لوصل صفائح الدروع واصبح لهم من المهارة ما يمكنهم من انتاج زخارف معدنية تزيينية .

(٦) - كانت الشعوب في العصر الحديدي في اوروبا تسكن قمم التلال بعد تحصينها بأسوار من التراب متداخلة ، كما يشهد على ذلك ميدان كسل بانجلترا .

كما يبدو ، ان يقلدوا المغلوبين . ظهرت في ما بعد درع الزرد ، وهي مستوردة من الشرق . يحمل هذا الفارس الاقطاعي ما لا يقل عن ٥٠ كلف من الزرد والصفائح المعدنية . كانت دروع الزرد تصنع من حلقات من اسلاك حديدية مبرشمة او ملحومة معا ولها شكل يمكن من تغطية الذراعين والساقين والرأس . في القرن الرابع عشر ، حلت صفائح الدرع ، التي كانت معدة في الاساس لتقوية دروع

الافسي السيوف الحديدية الانيقية التي كان يصنعها البورغنديون والفرنسك والزمينية بزخارف من الحديد الملحوم كان الفرسان في عهد شارلمان ملك الفرنك في القرن الثامن الميلادي يرتدون دروعا ثقيلة لا شبه بين شكلها وشكل الدروع الرومانية . فالغزاة الجرمانيون الذين اكتسحوا الامبراطورية الرومانية ابوا .

ظهرت أولى شفرات المحاريث الحديدية في فلسطين حوالي عام ١١٠٠ ق. م. ، ولا يبدو ان الاغريق في القرن السادس ق. م. كانوا يستعملون الحديد لهذه الغاية ، ولم يصبح استعمال المحاريث ذات الشفر الحديدية شائعا الا في العهد الروماني .

الرومان واستعمالهم للحديد

كان من الطبيعي ان يستعمل الرومان الحديد والفولاذ لغايات حربية عديدة . فالسيوف القصيرة الشهيرة والرماح البالغ طولها ثلاثة امتار والدروع المورثة عن الاغريق كانت مصنوعة في معظمها من الحديد . في ما بعد . استعمل الرومان ايضا سيوفا طويلة ورماحا من الحديد ورموا سهاما حديدية بمجانيقهم . وكانت الكبوش ذات الرؤوس الحديدية مستعملة منذ عهد الاشوريين . لكن الرومان ادخلوا عليها تحسينات جعلتها صالحة لدك ابواب المدن المحاصرة واسوارها .

في الفن المعماري ، استعمل الاغريق الحديد الى اقصى الحدود وذلك في عارضات من الحديد المزخرف . ففي بناء البرثيون ، استعملت هذه العارضات بمثابة قواعد او دعائم نائثة لتحمل اثقل التماثيل على القوصرة . في ما بعد . استعمل الرومان عارضات حديدية بشكل T . كما في حَمَامَات كراكلا التي كان قطر قبتها يبلغ ٣٦ مترا .

لا نعرف الا القليل عن التعدين في اوائل القرون الوسطى . ما عدا ان السكسونيين كانوا يستخرجون المعادن في جبال هارتز قبل عام ١٠٠٠ م . اما علم التعدين في ازمته متأخرة من القرون الوسطى ، فقد اصحح معروفا بفضل

رجل واحد هو الطبيب السكسوني اغريكولا . فكتابه الكبير بعنوان « الشؤون المعدنية » (١٥٥٦) يصف بالتفصيل طرائق التعدين وآلياته ويبين ان هذه الصناعة تدر الربح . لكن قبل زمان اغريكولا بقرون ، كانت صناعة الحديد صناعة ناشطة . ولكنها كانت مقتصرة على صناعة الاسلحة . فمنذ عهد شارلمان (٧٤٢ - ٨١٤ م) اكتشفت مجددا صناعة الاسلحة الحديدية بدون اقتباس يذكر عن الرومان .

صهر الحديد وصبه

كان آخر اكتشاف كبير جاء به العصر الحديدي هو معرفة ان الحديد يمكن صهره وصبه في قوالب . لكن اولي الافران العالية لم تظهر الا منذ عهد قريب ، وكانت نسخا متطورة وموسعة عن اكوار القرون الوسطى . في بادئ الامر ، كانت تعمل على الفحم النباتي ، ثم على الفحم الحجري كوقود وكعنصر ضروري (الكربون) لعملية الصهر . وحوالي عام ١٧١١ ، بدأ ابراهام دربي (١٦٧٨ - ١٧١٧) في مدينة كولبروكديل بانجلترا يستعمل فحم الكوك لصهر كميات كبيرة من الحديد الخام للحصول على صنف جيد من الحديد الزهر الصالح للتعدين وللصب في قوالب من الرمل . من قبل ، كانت الآنية المصوبة كالتدور تصنع من معادن غالية الثمن كالتحاس الاصفر . لكن ما مضى وقت قصير حتى اصبحت في كل بيت قدور ومقال من الحديد الزهر . ثم اخذ الحديد يستعمل ايضا لبناء الجسور والسكك الحديدية ، لكن كانت قد بدأت اذ ذاك الثورة الصناعية وعهد الفولاذ .

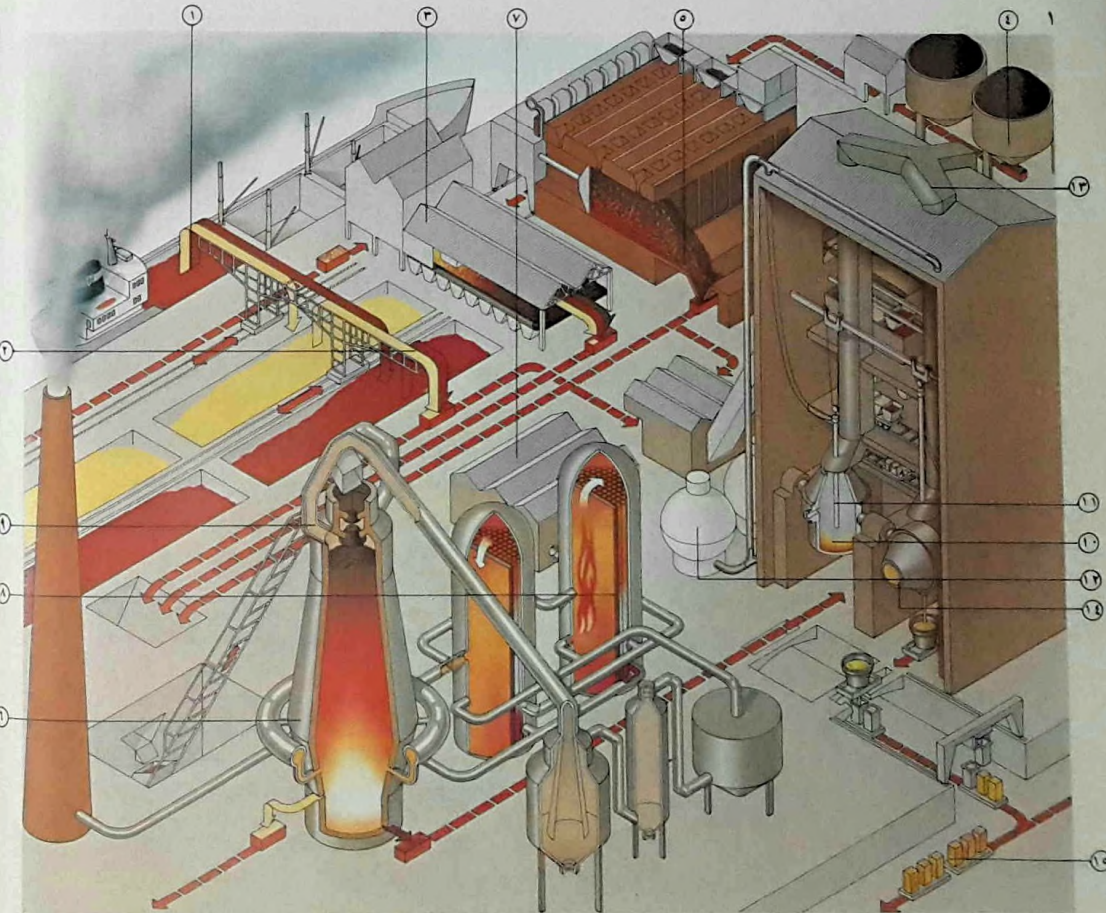
عصر الفولاذ

ليس هناك عنصر مماثل لها يستطيع علماء الآثار وصفه بالعصر الفولاذي. لأن الفولاذ لم يصنع بكميات كبيرة الا منذ ما يقرب من ١٢٠ سنة. ولم يصبح حيويًا لحضارتنا الا منذ ذلك الحين، مع ان اصله يعود الى ماضٍ بعيد.

مستخدمو الفولاذ الأوائل

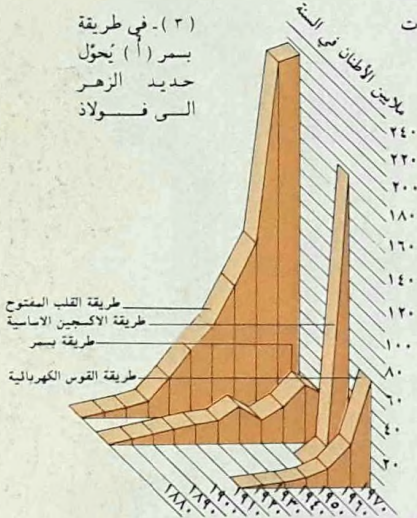
الفولاذ العادي او المطاوع هو، كما

قبل ١٠٠٠٠ سنة. كانت تقنية اجدادنا قائمة على استخدام الحجر، وقبل سنة ٣٠٠٠ على البرونز، وقبل الفئ سنة على الحديد. لذلك سُميت تلك العهود العصر الحجري والعصر البرونزي والعصر الحديدي. لكن

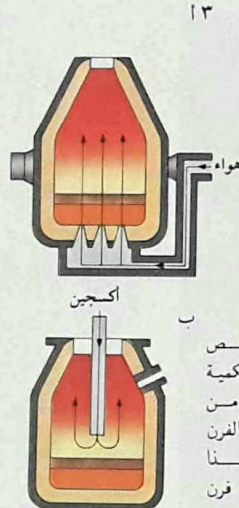


كان الحثيون اول من صنع ادوات واسلحة من الحديد ، لكن اناسا من قبيلة خاضعة للحثيين ، يدعون الشليبيين ، هم الذين كانوا اول من صنع الفولاذ ، وذلك حوالى عام ١٤٠٠ ق . م . كان الحدادون الشليبيون في آسيا الصغرى يستعملون طريقة السمنتة ، أي انهم كانوا يطرقون الحديد الحار لكن غير المصهور مع الفحم النباتي حتى يتحول الى فولاذ . وكان الفحم النباتي خلال التطريق

يستعمل في عدد كبير من الصناعات ، مزيج من الحديد مع قليل من الكربون ، وبالضبط بين ٠.١٥ و ٠.٢٥ % من الكربون الذي يكون جزء منه في شكل كريد الحديد او السمنتيت . الفولاذ اقسى بكثير من الحديد النقي و اقل انصافا من حديد الزهر (الذي يحوي من الكربون اكثر مما يحويه الفولاذ) ، وجزيل المنفعة بسبب قوته وصلابته ومرونته .



(٢) - في طريقة بسر (١) يحول حديد الزهر الى فولاذ



١٣

٢

الفرن بتيارات متناوبة من الاكسجين والوقود الغازي . وهذه الطريقة هي التي استعملت لانتاج الكمية الكبرى من الفولاذ في هذا القرن . تستعمل طريقة الفرن المكشوف الغازات الناجمة عن الانصهار لتسخين الدفع الهوائي مسبقا . فتقلل بذلك من نفقات الوقود . اذا كان الركاز يحتوي على فسفور ، يبطن الفرن عند ذلك بمادة قلبية .

الفرن بتيارات متناوبة من الاكسجين والوقود الغازي . وهذه الطريقة هي التي استعملت لانتاج الكمية الكبرى من الفولاذ في هذا القرن . تستعمل طريقة الفرن المكشوف الغازات الناجمة عن الانصهار لتسخين الدفع الهوائي مسبقا . فتقلل بذلك من نفقات الوقود . اذا كان الركاز يحتوي على فسفور ، يبطن الفرن عند ذلك بمادة قلبية .

(١) - تستعمل مصانع الفولاذ الحديثة الفحم الحجري كوقود اول . يؤتى بالحديد وبحجر الكلس او الجير (١) بالقطار او بالباخرة ثم ينقلان (٢) من المخزن الى الاتون . غير ان بعض الركاز وحجارة الجير تسخن اولا بفحم الكوك (٣) المشتق من الفحم الحجري (٤) في حجرة توليد الكوك (٥) ثم تلقى جميع هذه المواد في الاتون (٦) الذي يتفاعل فيه عندئذ الحديد مع الكربون الموجود في فحم الكوك والمواد الاخرى ليكون طبقة من الشائبة المنصهرة . هناك مبنى للمضخات (٧) التي تؤمن الهواء للفرن بعد تخينه في مبادلات حرارية (٨) بواسطة غازات ساخنة (٩) واردة من سطح

الفرن . يمتص الحديد الكمية الفائضة من الكربون في الفرن وينقل هنا الفائض الى فرن ثان (١٠) يحتوي على منفذ للاكسجين (١١) تغذيه خزانات كروية واسعة (١٢) . يؤخذ الغاز من فرن الاكسجين (١٣) لتنقيته قبل تفريره في الجو . يصب الفولاذ من فرن الاكسجين (١٤) في سائك جاهزة للتصنيع (١٥) .

(٢) - تقوم طريقة الفرن المكشوف لصاحبيها سيمنس ومرتين على تغذية محتويات

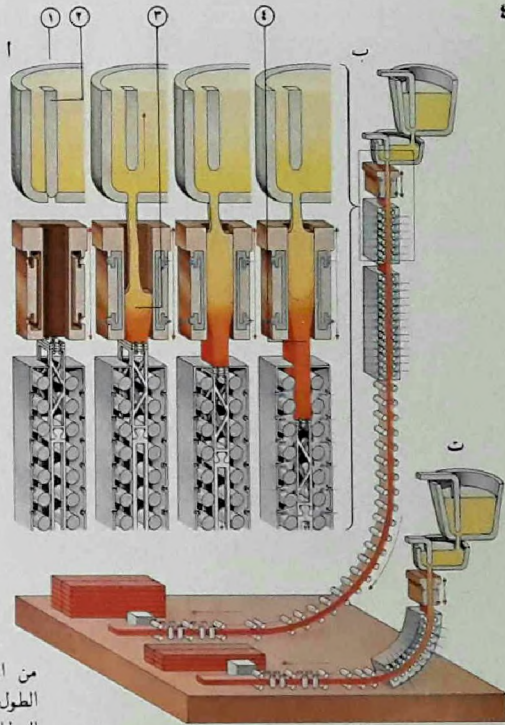
بشكل كتل صغيرة مَكْوَرَة ، وكانوا يظنون انه من مصدر صيني ويسمونه الحديد الصيني .

في أوروبا ، كان الفولاذ يُصنع احيانا مباشرة انطلاقا من ركاز يحتوي على الكمية الكافية من الكربون ، انما لم يحصل ذلك الا نادرا . لأن الطريقة الشائعة لصنع الفولاذ كانت السمننة . ومنذ القرن الثامن الميلادي ، بدأت بعض مناطق أوروبا الوسطى الغنية

يتسرب الى الحديد فيكون السمنتيت ، ومن هنا اشتق اسم هذه الطريقة .

القولبة والتقسية

ظلت تغيرات تطراً على طريقة السمننة في الشرق الاوسط وفي أوروبا والهند خلال ما يزيد على الف سنة . لكن الحديد صُهر لأول مرة والفولاذ صُب في قوالب في جنوبي الهند . وكان الرومان يستوردون هذا الفولاذ



ويشغل بالتالي مساحة اصغر .

(٥) - يصل الفرن المجهز بقوس كهربائية الى درجات مرتفعة جدا من الحرارة دون حاجة الى الاكسجين . لهذا يستعمل للحصول على انواع من الفولاذ تحتوي على معادن تتفاعل مع الاكسجين وتصدأ كالكروميوم والفاناديوم .

الفولاذ (٣) . ثم يتابع تبريده بواسطة ضخات من الماء ، ثم يُقطع حسب الطول المطلوب . عندما يكون السطام مرفوعا ، يستمر سيلان الفولاذ (٤) . كان القطاع المخصص للتبريد في طريقة السبك الاصلية (ب) مستقيما وعموديا ، لكنه غدا الآن في النموذج الجديد (ت) مقوسا

(٤) - السبك المتواصل طريقة حديثة لاعطاء الفولاذ شكل السبائك او القضبان بطريقة سريعة ورخيصة . تبدأ العملية (أ) عندما يصب الفولاذ المنصهر في قالب من النحاس (١) المسدود في طرفه الاسفل ببطام (٢) . يُيزد الفولاذ بالماء في القالب ، وقبل ان يجمد يرفع السطام ، فيسيل

بالحديد ، كستيريا وكارثيا ، تصدّر الفولاذ . ثم أخذ الفولاذ يقسى بغمسه محمّ في الماء . لكنه مر زمن طويل قبل ان تصبح هذه الطريقة شائعة ، ولعل ذلك يعود الى ان الناس كانوا قد تعلموا ، بالاختبار من النحاس والبرونز اللذين عرفوهما قبل الفولاذ ، ان الغمس يقلل من صلابة المعادن .

في القرن الخامس عشر ، كان اصحاب المطابع الأوائل يستعملون مكابس من الفولاذ لصنع قوالب الأحرف . وبعد ذلك حتى القرن السابع عشر ، أصبحت نوابض العربات تصنع من الفولاذ ، لكنها لم تكن توفر كثيرا من الراحة للمسافرين على طرقات أوروبا الوعرة .

طريقة بسمر

كانت المشكلة الكبرى التي تعرض لها الفولاذ في اول عهده ناجمة عن وجود شائبة في ركازه كانت تحول دون صنع اشيء ضخمة منه متينة البنية . وقد حلّت هذه المشكلة في منتصف القرن الثامن عشر على يد صانع المعادن السويدي تويرين برغمن (١٧٣٥ - ١٧٨٤) وصانع الفولاذ البريطاني بنجامان هنتسمان (١٧٠٤ - ١٧٧٦) . فقد جاء الفولاذ السويدي يحتوي على كمية مضبوطة من الكربون ، وخاليا من الشوائب ، لكنه ظل غالي الثمن . وفي عام ١٨٥٠ ، لم يكن انتاج الفولاذ في بريطانيا العظمى يتعدى ٦٠٠٠ طن . لكن بعد ذلك بعشرين سنة ، جاءت افران بسمر تنتج الفولاذ بمعدل طن في الدقيقة ، ولم يعد سعر الفولاذ يتعدى سعر حديد الزهر .

كانت طريقة بسمر (١٨١٣ - ١٨٩٣) ، وقد

اقتبسها عن صانع فولاذ مفلس من ولاية كنتكي اسمه وليم كلي ، تقوم على اكسدة الفائض من الكربون في الحديد بادخال فقائيع من الهواء في كتلة من الحديد المنصهر . علاوة على ذلك ، كان الكربون تحت تأثير الهواء يتحول الى ثاني اكسيد الكربون فيعمل عمل الوقود ، وهكذا كانت هذه العملية تستمر بدون الحاجة الى المزيد من الوقود مما جعل صنع الفولاذ بهذه الطريقة زهيد الكلفة .

بعد ذلك بخمس سنوات ، ظهرت طريقة مناقسة لطريقة بسمر (٣) ، هي استعمال الفرن المكشوف لصنع الفولاذ (٢) التي تقوم على صهر كميات من الحديد وركاز الحديد وخرده الفولاذ بنسب تمكّن من تحويل القسم الاكبر من الكربون الفائض والاكسجين الى اكسيد الكربون . فيشتعل هذا الغاز القابل للاحتراق وتُستعمل الحرارة الناجمة عن ذلك للوقود . وفي عام ١٩٠٠ كانت هذه الطريقة تنتج من الفولاذ اكثر مما كانت تنتجه طريقة بسمر .

شاهد القرن العشرون تطورات اخرى في صنع الفولاذ ، لا سيما ظهور طريقة السبك المتواصل للفولاذ (٤) ، وطرق اخرى لانتاج انواع خاصة من الفولاذ ، كالأنواع التي تصنع منها قطع الآلات وشفرات العنفات . من انواع الفولاذ الجديدة ، الفولاذ الذي لا يصدأ ، وهو يحتوي على الكروم والنيكل واحيانا على الموليبدن . ويصنع في الافران الكهربائية (٥) ، ويستخدم في الدرجة الأولى في صنع السكاكين والأواني المطبخية وفي المصانع الكيميائية . حلّت أخيرا محل طريقة بسمر طريقة الاكسجين الأساسية (٣ ب) .



المعادن وأوجه استعمالها

السلبية التي يتضمنها الاسم . هناك أكثر من ٢٠ معدنا غير حديدي لها أهمية صناعية . وقد عرفت منذ القدم بعض هذه المعادن الرئيسية . كالنحاس والفضة والرصاص والقصدير . اما غيرها . كالتيتانيوم . فلم يجد له اوجه استعمال واسعة الا منذ عهد قريب .

الذهب والنحاس والفضة

يكاد معدن الذهب . الذي غدا اسطوريا

يسود الحديد وخالطه حضارة اليوم . لذلك جرت العادة على تصنيف المعادن الاخرى بالنسبة اليه . فسميت « المعادن غير الحديدية » . غير ان للمعادن غير الحديدية قليلا من الصفات المشتركة . ما عدا الصفة



هذه الاطراف بفشاء رقيق من الذهب .

(٢) - يُعتقد ان البرونز كان اول خليط معدني من انتاج الانسان . مع ان ظهوره قد تم

كذلك تعطيه مقاومته الكلية للتآكل قيمة تقنية . فلتخفيف من المقاومة عند احتكاك اطراف التجمعات الفرعية الكهربائية في صفائح الدوائر المطبوعة مثلا (ب) تُطلى

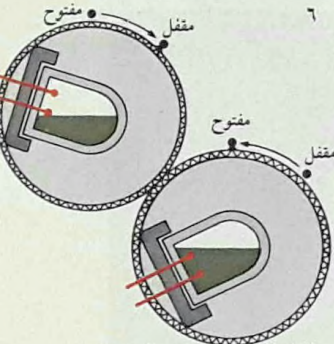
الفريدة استعمال لصنع كمنسوز

(١) - كان الذهب دائما رمزا للثروة المادية . ونظرا لصفاته فنية ذات جمال باهر كهذا الاناء الاغريقي السيئي (أ) .

(١) ، لا يوجد في الطبيعة الا خالصا (اي نقياً غير مخلوط) . وجد اصلاً مصادفة ، وبدأ استخراجها قبل ٣٠٠٠ سنة ق . م . ومنذ ١٠٠٠ سنة ق . م . اصبح يستخرج كيميائياً من المرو المسحوق (زجاج الكوارتز) وذلك بملغمته مع الزئبق . الذهب اصفر ولماع . وسهل المعالجة اذ يمكن سحبه اسلاكاً او تطريقه لاعطاء اشكالاً مختلفة ، وهو يقاوم التآكل والتأثر بالعوامل الكيميائية . لهذه الاسباب

يستعمل استعمالاً واسعاً في صنع الحلى الغالية الثمن والمجوهرات وعموماً كوسيلة لتخزين الثروات . البلدان الرئيسية المنتجة للذهب هي الاتحاد السوفيتي وجنوبي افريقيا .

تقوم الطريقة العادية لحك واختبار الذهب على صب حامض الهيدروكلوريك او حامض الازوتيك منفصلين على المعدن ، لأن الذهب الخالص يقاومهما ، لكنه يذوب في



(٣) - النكل معدن ثابت لا يتغير . يستعمل مع كميات قليلة من معادن اخرى في انابيب مفرغة كصمام الخرج هذا وفي انابيب الاشعة الكاثودية المستعملة في اجهزة التلفزيون . ولكن في اكثر اوجه استعماله المعدنية يكون مخلوطاً ، فهو يدخل مثلاً كجزء من اجزاء الفولاذ المتصلب بالصلاة والثبات ولا سيما مع الكروميوم في الفولاذ الذي لا يصدأ . وللنكل ايضا اوجه استعمال كيميائية عديدة .

الخليط عناصر اخرى لتعزيز ميزات خاصة بالنسبة الى اوجه استعمال مختلفة . للحصول على انواع جديدة من الصفر شديد المقاومة . من الممكن اضافة كسميات من القصدير والالومنيوم والمنغنيز والحديد الى النحاس . تعرف المنتجات احياناً باسم البرونز المنغنيزي .

(٦) - في المفتاح ذي الموصل الرئتي تنتهي الدائرة الكهربائية بعرق من الزئبق . يكون الطرفان ملحومين في انبوب زجاجي يمكن امالته . في وضع «الدوران» يغمرها الزئبق . وعند «التوقف» ينحسر عنها فيتوقف مرور التيار .

(٤) - صنع خليط جديد من الالومنيوم يحتوي على ٢٠% من القصدير لزيادة قوة التحمل لدى بعض المعادن البيضاء وتمكينها من تحمّل المزيد من الشحنات . يرى هنا تركيب قطعة من الالومنيوم فيها قصدير على محرك ديزل كبير .

(٥) - لأشباب او خلاط النحاس اوجه استعمال عديدة في الهندسة البحرية . يحتوي الصفر الشديد المقاومة . كالصفر المستعمل في دواسر البواخر . على ١٠% من الزنك . وكثيراً ما تضاف الى هذا



على الارجح مصادفة بانصهار ركازي النحاس والقصدير . كانت شعوب الشرقين الاوسط والاقصى تستعمله في صنع وصب قبل ٤٠٠٠ سنة .

صهر النحاس منذ حوالي ٤٠٠٠ سنة ق. م .
مع انه من المرجح ان يكون قد اكتشف في
حالته الطبيعية قبل ذلك التاريخ . المرجح
ان اول فرن صهر النحاس كان نار المواقد
حيث انصهر عرضاً لأول مرة ركاز النحاس
الموجود في الصخور تحت تأثير نار فحم
الحطب فاعطى النحاس المعدني . اصبح
النحاس اليوم معدناً تجارياً اساسياً يستعمل
بمعدل ملايين الاطنان سنوياً .

مزيج منهما يعرف بالماء الملكي . هناك
مذيبات اخرى للذهب هي ماء الكلور
والسيانيد القلوي والزرنيق . الذهب معدن
طري للغاية ، ويستعمل عادة في خلاط مع
الفضة او مع النحاس . يدل عدد القراريط
على عدد اجزاء الذهب الخالص في ٢٤ جزءاً
من الخليط . فتسعة قراريط من الذهب في
خليط من الذهب والنحاس تعني ٩ اجزاء من
الذهب الخالص و ١٥ جزءاً من النحاس .



(٧) - تُستعمل القطع النقدية
اليوم لأدنى القيم المالية ، لكنها
كانت في الماضي الشكل
الوحيد للتداول التجاري بين
الشعوب . انها تصنع من معدن
كخليط النحاس والنكل المتين
والمقاوم للتآكل والذي هو في
الوقت ذاته سهل التشكيل .

(٨) - لا تبعد على هذا الحوض
من الرصاص الذي صنع حوالي
عام ١٨٨٠ اية علامات تأكل .
وهذا ما يبين مدى مقاومة هذا
المعدن لتأثير الماء العادي .
اكثر المهندسون المعماريون
الرومان من استعمال الرصاص

(٩) - يزيد طلاء مصفات
السيارات بالكروم في طول
اجلها ويحسن مظهرها . الكروم
عنصر اساسي في صنع الفولاذ
الذي لا يصدأ وانواع الفولاذ
الأخرى التي تحتاج الى صلابة
فائقة ومقاومة للتآكل . يُخلط
مع النكل لصنع اسلاك متينة
لاجهزة التدفئة الكهربائية
ووحدة الانتاج الصناعي .
لكنه يُستعمل في الدرجة
الاولى لتغليف القطع الفولاذية
او المركبات اللدائية .

النحاس سهل المعالجة ويخلط بسرعة مع غيره (٥) ، والفضة وحدها تفوقه توصيلاً للحرارة ولل كهرباء . يمكن لحم النحاس بسهولة بمختلف طرائق التلحيم ، وهو يقاوم التآكل نسبياً . كل هذه الصفات تجعله شائع الاستعمال في الصناعة الكهربائية وحيث يجب نقل الحرارة بسرعة .

الفضة معدن اسطوري آخر ، كثيراً ما ورد ذكره في الشعر وفي الروايات . يُظن انه اكتشف اصلاً في حالته الصافية ، ثم في مركبات الكلوريد . واخيراً ممزوجاً مع الرصاص في كبريتور الرصاص الطبيعي . اكثر ما تستعمل الفضة في الصناعة وذلك لانها تقاوم التآكل . وتستعمل ايضاً بوفرة ، بشكل املاح ، في المستحلبات الفوتوغرافية . كما تستعمل لصنع الميديات وادوات المائدة المزخرقة والمصنوعات التذكارية . وتعطيها خصائصها الكهربائية الممتازة كثيراً من اوجه الاستعمال . كما تجعل منها قيمتها الكبيرة وسيلة لتخزين الثروة .

الرصاص والتصدير وخلائطهما

للرصاص (٨) ، الذي وصفه شكسبير بالخسيس بالمقارنة مع المعادن الكريمة ، تاريخ طويل . لا يوجد صافياً في الطبيعة . ويُظن انه اكتشف بانصهاره مصادفة كما اكتشف النحاس ، غير ان الرصاص الذي انفصل عنه كان هذه المرة سلفور الرصاص . عُثر على كؤوس من رصاص تعود الى ٣٥٠٠ سنة ق . م . وكان الرومان يستعملون الرصاص لصنع قساطل لجر المياه ، كما استعملوه في ما بعد لسقف السطوح . ينوب الرصاص بدرجة حرارة منخفضة نسبياً (٣٢٧° س) ، ويسبك

بسهولة ، ويعطي عدداً من الخلائط او الأشابات ، فهو يمتزج مع القصدير لاعطاء اللحام . ومع الإثمد لصنع المراكم الكهربائية ، اما القصدير ، فكان يستعمل في العصور القديمة لصنع البرونز . يُظن ايضاً ان انصهار الاول كان مصادفة ، وانه نجم عن انصهار اشابة مؤلفة من ركازي النحاس والقصدير . يستعمل اليوم في الدرجة الاولى لتغطية الفولاذ وحفظه من الصدأ ، اذ انه يحفظ الفولاذ من التآكل . وهو فوق ذلك يلتحم بسهولة وليس ساماً . لذلك تصنع من القصدير اوعية وعلب للمأكولات .

هناك وجه استعمال رئيسي آخر للقصدير اليوم هو اللحام ، فضلاً عن اوجه استعمال اخرى لصنع انواع البرونز الحديثة ومعادن اخرى شديدة المقاومة (٤) . وللمركبات القصدير العضوية اوجه استعمال عديدة ، اذ تستعمل مثلاً كمقوّرات كيميائية وكمبيدات للحشرات تتميز بانها لا تلوث التربة لمدة طويلة لأنها سرعان ما تحلل الى عناصر لا عضوية غير ضارة .

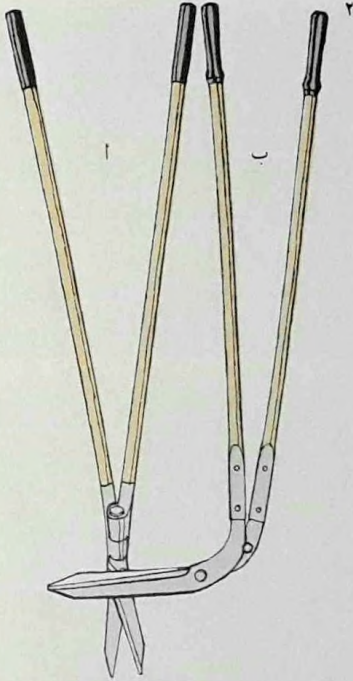
الزئبق المعدن السائل

الزئبق ، وهو المعدن الوحيد السائل في درجات الحرارة العادية ، طالما فتن الشعراء الذين اعتبروه « فضة سائلة » . من المرجح انه كان معروفاً منذ حوالي ٥٠٠ سنة ق . م . وكان يحضر من الزئبفر ، وهو كبريتيد الزئبق ، بتحميمه او بمزجه مع الخل . وكان الرومان يستعملون الزئبق استعمالاً واسعاً في الادوات العلمية كالبارومترات والترومومترات والمفاتيح الدقيقة (٦) وغيرها وكجزء من اجهزة تفجير المتفجرات .

الأدوات اليدوية

يدوية جديدة ، كأداة التي تجمع بين وظيفتي المسحج والمبرد . لكنه من السهل تمييز الأدوات التقليدية حتى لو كانت في حلة حديثة . بالإضافة الى ذلك ، أدى المجتمع الاستهلاكي اليوم الى صنع أدوات خاصة للهواة ، وما أدوات البستنة سوى مثال حسن عنها (٢) . جميع أدوات الحرفيين الحاليين تقريبا هي نتيجة تطور عدد محدود من النماذج الأساسية ، ويمكن تصنيف هذه

ان « محرك » الأدوات اليدوية هو عضلات من يستعملها . ولدى الحرفيين في مختلف النشاطات البشرية انواع عديدة من هذه الأدوات . وقد أدت المواد الحديثة وطرائق الصناعة العصرية الى اختراع أدوات



وفقا لمبدأ المقضات ، فلكل منها شفرتان قاطعتان تعملان بالتقابل . تمكن مقاريض الحداثق (أ) من الوصول الى الزوايا التي يتعذر وصول جزارات العشب اليها . اما

يتقلص في مكانه عندما يبرد فينضج بقوة على العجلة .

(٢) - الأدوات القاطعة خير عون للبستاني وللنجار على السواء . تعمل مقاريض البستنة

مواضعها . بعد ذلك ، يثبت الحمار المؤلف من عدة قطع على البرامق ، بعد ان يكون قد ثبتت العجلة بملزمة . اخيرا يحمى الاطار الفولاذي بالنار ويلفه على العجلة بحيث

(١) - المطرقة ومشد الوصلة هما من الأدوات التي يستعملها صانع العجلات . لصنع العجلة ، يجمع القبّ اولا ، ثم يأخذ بيده البرامق التي يكون قد اعدّها مسبقا ويغرزها في

المخيلية، التي تقوم وظيفتها الأساسية على غرس المسامير في الخشب وانتزاعها منه. لكن ثمة أنواع عديدة أخرى من أدوات التطريق (١)، منها المطارق الخشبية والمهدات والمدقات. ويستخدم الحدادون والنحاسون والبنائون بالأجر والمنقبون وحفارو الخشب والبنائون بالحجر والصاغة والكيميائيون مطارق متنوعة عديدة. وهي تتراوح في الوزن، من المهدة الثقيلة

الأدوات حسب وظائفها الرئيسية كما يلي: أدوات التطريق، أدوات القطع، أدوات الشق، أدوات التشكيل، أدوات الثقب والحفر، أدوات القياس والترقيم، أدوات القبض والإمساك، أدوات الشحذ، والأدوات العاملة بالبراغي.

التطريق والقطع والثقب

أكثر أنواع المطارق شيوعاً مطرقة النجار



(٤) - يفضل حجر الجبل البيوي على سواه من أدوات التخليج. في كثير من بلدان آسيا وأفريقيا وحتى في عدد من المدن الأوروبية، لا يزال يرى جلاخون على الحجر يعملون في الشوارع.

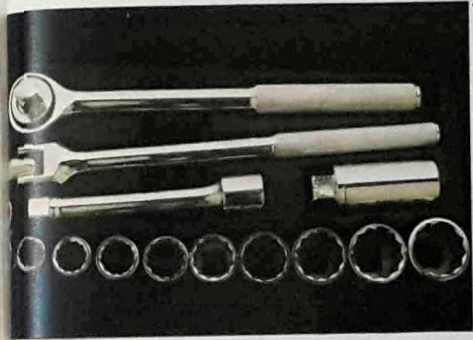
مقاريض التحفيف (ب). فلها شكل مختلف يمكن من قطع العشب على حواف الحدائق المرتفعة.

(٥) - يستعمل حفار الخشب إزاميل ومناشير مقوسة ومطرقة خشبية ليحفر رسوماً معقدة أو ليصنع منحوتات خشبية. من الضروري أن تكون الأدوات حادة للغاية، إذ يقتضي الأمر أحياناً شق فتحات كبيرة في الخشب مضبوطة بدقة.

(٣) - مخارز الإسكاف التي ترى على رف المنضدة هي أدوات ثقب نموذجية.

يمكن تصنيف ادوات القطع والشق والتشكيل حسب عدد حدودها القاطعة . ولعل الادوات ذات الحد الواحد اكثرها عددا ، وهي تشمل الامواس والازاميل والمظايفر والفؤوس وغيرها . وللأس ذاتها المعدة لقطع الاشجار والبُلطية التي هي شكلها المصغّر اشكال خاصة متنوعة . اما السكاكين والسيوف ، فلا حصر لأشكالها ، من السيف الحربي الى مشرط الجراح ، وما مسحج النجار سوى مثال عن

التي لا تقوى اليد على رفعها الى الاداة الدقيقة التي يستعملها الصانع لزخرفة المعادن الثمينة بنقوش نافرة . ولكل نوع منها شكله الخاص لتأمين عمل معين . فقد يكون رأس الأداة قاسيا بما يكفي لتطريق الحديد ، أو لينا بحيث لا يؤدي المقبض الخشبي لأداة اخرى . من اهم اجزاء المطرقة المقبض الذي يجب ان يكون متوازنا ليكون مريحا وفعالا في آن واحد .



السنين . يبين هذا القسم من اللوحة التي عنوانها « المسيح في مصنع النجار » للرسم الانجليزي جون ميليس (١٨٢٩ - ١٨٩٦) محاجا وكماشة ومنشارا اطاريا أو قوسيا تشد فيه الشفرة بواسطة جبل مجدول مثبت في طرفي « القوس » . وتشاهد ادوات في المسند على الحائط . منها الأزميل والمثقب ومخز للتقوب الصغيرة في الخشب . وهناك ملزمة في مقدمة الصورة .



صغيرة الحجم . وهي تستعمل لشد العزق بمقدار معين .

(٨) - لم تتغير ادوات الاشغال الخشبية الا قليلا عبر مئات

الادوات القابضة .

(٧) - لمجموعة مفاتيح الربط سلسلة من الاحجام بمقبض واحد مما يجعل المجموعة

(٦) - غرف العمليات الجراحية الحديثة مجهزة بمجموعة من الادوات الدقيقة المصنوعة من مواد متينة لا تصدأ . ملاقط الجراحين نوع خاص من

طرفه ثقل ، ويعين الاتجاه الأفقي عادة بميزان تسوية كحولي ، وهو انبوب شفاف يحتوي على كحول او على سائل آخر تحبس فيه فقاعة هواء . تستعمل الفراجير (البركار) وفراجير التقسيم لرسم دوائر او اقواس ، وتستعمل القدمات (المسماك) لتحديد اطراف المسافات او لقياسها ، كما يستعمل الميكرومتر لضبط الاقطار الصغير بدقة . اما القياسات الكبيرة فتقاس بمساطر من الفولاذ اللدن . ويستعمل الكوس لرسم الزوايا القائمة او للثبث من تعامد ضلعين .

ادوات الامسك والادوات العاملة بالبراغي

الزرديات والكلابات والملاقط ادوات للامسك تمسك بالاشياء بطريقة تفوق اليد سهولة واحكاما . وهي تتراوح بين كلابات الحداد التي تمكّنه من مسك القضبان الحديدية المحمية المتوهجة وبين ملاقط الجراحين (٦) . يستعمل النجارون وصانعو الادوات المعدنية عموما مناخذ وملازم . تتراوح المادة التي يتكوّن منها سطح الملزمة بين الفولاذ الصلد وبين اللباد اللين ، وذلك حسب رقة القطعة المعالجة والقوة المنصبة عليها . وهناك ايضا اشكال اخرى من الملازم بما فيها مشدات الوصلة بشكل (١) . ومفاتيح الربط والسيور البسيطة التي تثبت في الرجل .

تصنع مسامير البرم والعزق والبراغي باشكال واحجام مختلفة ومن مواد متنوعة بما فيها اللدائن (البلاستيك) ، وتلبّي مفكات البراغي ومفاتيح الربط والمفاتيح الانجليزية (٧) حاجات مختلفة .

سكين ذات شكل مخصص تستعمل للصلل (٨) ، وهناك أداة اخرى هي مالج البناء المستعمل لمذ الملاط .

قد يكون للسكاكين حدان يعمل كل منهما على حدة ، بينما للمقاريض والمقصات حدان يعملان بالتقابل . اما المبارد والمناشير ، فلها عدة اسنان قاطعة . وقد تكون هذه الاسنان دقيقة لقطع المواد القاسية او خشنة لقطع المواد اللينة نسبيا . وتختلف المناشير ايضا باتجاه اسنانها ، اي بمدى انحنائها الى اليمين او الى اليسار بالنسبة الى شفرة المنشار .

تُشخّذ الادوات القاطعة على مواد اصطناعية كالكربورندم (٤) . غير انه كثيرا ما تستعمل احجار طبيعية لهذه الغاية ، فقد كانت حجارة الرصف القديمة تستعمل كشاحذات جيدة للازميل على البارد . ويمكن ايضا استعمال حجر رحوي لشخّذ الازميل ، لكن من الضروري اكمال الشخّذ باليد . اما الادوات ذات الحد المتقوس ، فلا بد لها من حجارة خاصة لتتناسب مع شكلها . المشاقب ضرورية لثقب المواد الصلبة . تصنع المشاقب عادة من الفولاذ المقسى الذي يجب ان يعطى شكلا يتناسب مع المادة التي يراد ثقبها ومع السرعة التي يتم بها الثقب .


ادوات القياس والترقيم

جعل تقدم العلم من الممكن صنع ادوات فائقة الدقة لقياس عدد كبير من القياسات المتنوعة ، لكن الكثير من هذه الأدوات التي تستعمل يوميا مشتق مباشرة عن نماذج كانت معروفة منذ مئات السنين . يُعيّن الاتجاه العمودي بواسطة الفادن ، وهو خيط في

الصناعة اليدوية للمعادن

منها . وتكون اكثر منها نفعا من النواحي العملية . كان الانسان البدائي يجهل اكثر خصائص المعادن . لكنه كان يقدر متانتها ومقاومتها وصلابتها وقابليتها لاتخاذ جميع الاشكال المطلوبة تقريبا . وعندما لاحظ ايضا ان بعض المعادن تحتفظ بلمعان لا يفقد بريقه . وانها جميلة المنظر ايضا ونادرة الوجود . استعملها لسك النقود ولصنع الحلى . فأصبحت تعرف بالمعادن النفيسة .


اكثر المعادن موصلة ممتازة للحرارة والكهرباء . وكثير من المعادن الشائعة يمكن مزجها معا لتشكيل اشابات . وهي مواد لها خصائص تختلف عن خصائص المعادن المؤلفة



(١) - يقوم مشغل الحدادة حول كير مكشوف تظل فيه الحرارة مرتفعة بفضل منفتح (١) . ثقب السنادين (٤) ثقب مربعا للسنادة (٢) وثقب دائريا للتخريم (٣) . يوضع السنان الثقيل على قاعدة من

خشب الدرار (٥) . وينتهي وجهه (٦) بطرف مستدق (٧) . ترى مدقة (٨) على مقربة من صندوق الأدوات (٩) . يستخدم حوض الماء (١٠) لتبريد المعدن المحمي . يحضر الحداد (١١) بعناية القطعة ليقدمها للمطرز (١٢) . يحتوي صندوق (١٣) موضوع على الارض بقرب الموقد (١٤) على أدوات اضافية . كان الحدادون لا يبيطرون الخيل

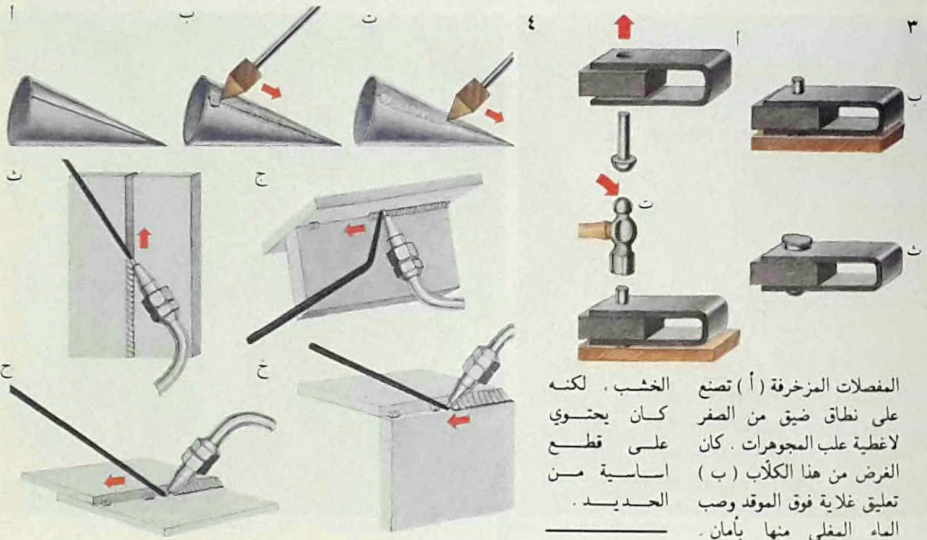
(٢) - تشكل هذه النخبة من منتوجات الحدادين مجموعة نموذجية من حاجات المستهلكين بين عامي ١٢٠٠ و ١٨٥٠ . وهي مئة تطورت فيها الاشكال تطورا بطيئا . كانت



الخطوات الاولى في علم المعادن

عرفت الشعوب المتحضرة ، منذ ٦٠٠٠ سنة ، شغل الذهب والنحاس والفضة ولربما القصدير ايضا . نشأ علم المعادن ، في اول الامر ، من اكتشاف الفلزات الطبيعية (التي كانت توجد طبيعيا في حالتها المعدنية) . لكن الانسان تعلم تدريجيا طريقة استخراج المعادن من اركزتها باحماؤها في فرن من فحم الحطب عادة . وفي حوالي عام ١٤٠٠ ق . م . كانت

لديه منافع يشغلها الماء ترفع حرارة الافران الى درجة تمكّنها حتى من صهر الحديد . بعد ان يصهر الحديد ، يصبح بالامكان صبّه بسكبه ، وهو سائل محمي لدرجة البياض ، في قالب وتركه يبرد . تعلم الانسان ايضا وتدرجيا طريقة صنع قوالب اكثر تعقيدا وتكون مصممة بشكل يمكن من فتحها لانتزاع المصبوب منها . غير ان من أهم الطرائق الاولى لاعطاء المعادن اشكالا



المفصلات المزخرفة (أ) تصنع على نطاق ضيق من الصفر لاغضية علب المجوهرات . كان الغرض من هذا الكلاب (ب) تعليق غلاية فوق الموقد وصب الماء المغلي منها بأمان . وكانت نعال الخيل (ت) تصنع بالملايين بتصميمات مختلفة كثيرا ما تشير الى مكان صنعها وزمانه . كان بالامكان تسمير المصابيح (ث) او تثبيتها ببراق على جدران المنازل الخارجية مما كان يفسح المجال للحداد لاطهار براعته ومهارته في الاشغال المعدنية . كان محراث « كنتش » في القرن السابع عشر (ج) ما يزال يصنع من

(٣) - البرشمة طريقة لجمع المعادن ببنون صهرها . تثقب القطعتان اللتان يرغب في جمعهما (أ) ويدخل برشام محمي في الثقبين (ب) . يطرقت طرف البرشام كرويا (ت) بطريقة الى ان يصبح مسطحا فيندو وصلة محكمة . يمكن ايضا ربط اجزاء القطع الكبيرة كالجسور وصفائح ايدان السفن معا باستخدام البراشيم والطارق الآلية .

(٤) - من الممكن لحم الصفائح المعدنية لوصلها . ولا سيما صفائح النحاس والصففر . للقيام بهذا العمل ، تعطى القطع اولا شكلها النهائي (أ) . ثم تنظف الأطراف المتوي وصلها بمادة خاصة ، تغطي بطبقة رقيقة من سبيكة اللحام (ب) . واخيرا تمر على الطرفين كواية لحام محمية لوصولهما بالصهر (ت) . هناك طرائق مختلفة لوصول صفحتين من المعدن باللحام . يمكن استعمال اللحام التناكبي لوصول صفحتين على خط واحد (ث) او متعامدتين (ج) ، في اللحام التراكبي تلحم وصلة التراكب (ح) على كل من وجهيها ، اما اللحام الزاوي (خ) فيصب فيه شريط اللحام على كل من خطي الاتصال .

اعطائه الشكل المناسب قبل تبريده .
على مدار الاجيال انتشرت تدريجيا
مجموعة كبيرة من الأدوات المألوفة تختلف
من منطقة الى منطقة . لكن يؤدي كل منها
دوره الخاص . فالسكاكين ، ونصال
المحاريث ، والحدوات ، ومفصلات الابواب ،
والمشابك ، والسفايد ، والاثفيات ، والمهاميز
كانت كلها ادوات يومية نموذجية تصنع
بمجرد المهارة والخبرة وبدون تصميم او

مختلفة هي الحدادة . في هذه الطريقة لم
يكن من الضروري صهر المعدن ، بل كان
يكفي ان يطرى بالاحماء ليصبح لونه
برتقاليا ساطعا ثم يعطى الشكل المطلوب
بالطرق . بعد ذلك صنع الحدادون (١)
السدان ، ثم مجموعة متزايدة من الادوات
المختلفة . لتطريق المعادن المحمية (٧) .
وقد تعلموا معرفة نوعية الحديد بالنظر ، كما
تعلموا تقدير الدرجة الصحيحة لحرارته وكيفية



للطرق ولالمانع اعطائهما
اشكالا مختلفة على البارد دون
تمزيقهما . يصنع نقاش الصفر
هنا (الرسم) في جايبورد
(راجستان) طبقا ربما يكون
معاد للبرق في الغرب ليعلق
على حائط . في كثير من
البلدان قد يكون هذا العمل
الذي يتطلب جهدا يدويا شاقا
ودقيقا ، غير ممكن من الناحية
الاقتصادية .

(٦) - بلغ شغل المعادن
لغايات تزيينية في الهند منذ
الف سنة درجة من الاتقان لم
يتعافها حتى اليوم . فقد
استنبطت طرائق لنقش المعادن
اللينة وحفرها . ومله
تجويقاتها بالطين او ترصيعها
بمعادن اخرى من لون
مختلف . كانوا يستعملون
معدنين من افضل المعادن
للالشغال التزيينية هما الذهب
والفضة وذلك لقايلتهما الكبيرة

استخدام مجموعة كبيرة من
المواد . في وقت ما كانت اكثر
المنحوتات المعدنية تصنع
بالصب في قوالب وتستعمل
فيها معادن كالبرونز . اما
اليوم . فيستطيع النحات شغل
معادن درجة انصهارها عالية
كالنولاذ الذي لا يصدأ . وهو
كجميع عمال اللحام . يحتاج
الى نظارات سوداء تقي عينيه
من البهر ومن الشر المتطاير .

(٥) - يستعمل النحاتون
الحاليون الاكسيجين
والاستيلين لقطع المعادن
ولحامها واعطائها اشكالا
جديدة . اذا ارتفعت حرارة
المعدن الى درجة الانصهار ،
فانه يسهل فيستطيع الفنان
التحكم بالمادة المنصهرة
للحصول على اشكال جديدة لا
يمكن الحصول عليها بآية
طريقة اخرى . تمكن هذه
التقنيات ايضا النحات من

وهذا ناشئ عن مقاومتها للشد وقابليتها للمطيل (قابلية تغيير الشكل دون الانكسار). وبما ان المعادن الأولى كانت طرية الى حد ما، الا اذا عولجت بنوع خاص كشفاً السيوف مثلاً، فقد كان بالإمكان قطعها او ثقبها بسهولة، شرط إحماؤها اذا كانت ضخمة. لكن الأشياء الصغيرة كانت تعالج باردة.

في حوالي عام ١٨٠٠ ظهرت تقنية تلحيم المعادن باستعمال شعلة غاز حارة، وفي أواخر القرن بلغت هذه الطريقة درجة عالية من الكمال حتى تحولت الى اللحام بالقوس الكهربائية.

قيمة الأدوات المصنوعة باليد

كان عمل الحرفيين، الذين يستخدمون أدوات مصنوعة باليد بمهارة يدوية ومقدرة صقلتها الخبرة، كثيراً ما يشكل أفضل الحلول لكثير من مسائل الأعمال المعدنية، وبخاصة عندما يكون من الضروري ان تكون هذه الأعمال مبتكرة او عندما تكون الأشياء تصنع تلبية لطلب فردي.

يصح هذا أيضاً في عدد كبير من الأشغال المستندة الى أعمال معدنية كاشغال البناء وتركيب مجاري المياه واشغال الزراعة وصنع هياكل المحركات وإصلاحها وكثير من الأشغال المنزلية.

أكثر هذه الأعمال يتطلب بعض أنواع الوصل كالحام بالقصدير او بالنحاس الأحمر، كما يتطلب بعضها استخدام الكبير. لكنها جميعها تستعمل أدوات يدوية كالمقصات والمناشير والمبارد لقطع المعادن وأعطائها أشكالها وتزيينها وهي باردة.

قياس سابقين.

كان صنع المجوهرات هو ما حمل الإنسان في بادئ الأمر على اللجوء الى تقنية اللحام (٤) التي تستعمل فيها، لوصل أجزاء المعادن معاً، أشابة خاصة تكون نقطة انصهارها منخفضة.

سحب الاسلاك واللحام

من خصائص المعادن انها قابلة للسحب،



(٧) - لم تتغير أدوات الأشغال المعدنية الا قليلاً عبر الأجيال، للأدوات القاطعة شفرة قاطعة (كالزيميل) او شفرتان قاضتان (كالمقرض) او عدة اسنان (كالمنشار والمبرد). صممت أدوات أخرى للأمسك بالمعادن المحمية عند ليها او قطعها. ترى هنا أدوات الحدادة ومنها، أداة (أ) لقطع الحديد


صناعة الخزف

تطبيق جديدة ابتداء من العازلات العالية
الفلطية وانتهاء بقطع الرادار والكمبيوتر
وانواع الوقود النووية .

تاريخ صناعة الخزف

خلال الحقبة الجليدية الأخيرة كان
الصيدون يصنعون تماثيل صغيرة للحيوانات
من الصلصال ويقوّونها بالنار . الصلصال اساسا
خليط من اكسيدات الالومينيوم والسيليكون

الخزف - وهو يشمل اصلا الفخار والزجاج
والميना - هو من أقدم منتوجات الابداع
البشري . وحتى اليوم لا يزال استعماله (٢)
متعدد الوجوه الى درجة انه اصبح له مجالات



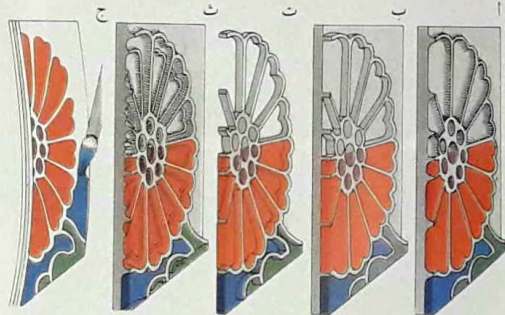
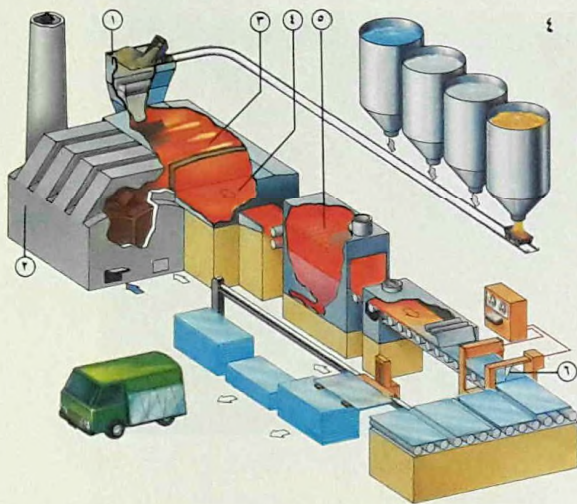
- ١) مسامير (٣) .
٢) مسامير (٤) .
٣) مسامير (٥) .
٤) مسامير (٦) .
٥) مسامير (٧) .
٦) مسامير (٨) .
٧) مسامير (٩) .
٨) مسامير (١٠) .
٩) مسامير (١١) .
١٠) مسامير (١٢) .
١١) مسامير (١٣) .
١٢) مسامير (١٤) .
١٣) مسامير (١٥) .
١٤) مسامير (١٦) .

- ١) - كانت الزجاجات تصنع في الأزمنة القديمة .
٢) - كانت كؤس الماء تصنع بنفخ الزجاج المنصهر في قالب وبإضافة ساق اليه وتشكيل قاعدة له ونزع الزوائد منه .
٣) - وكانت تصنع كاسبات البوق المزخرفة بصهر قضبان ملونة من الزجاج وإحاطتها بزجاج الرصاص . يصنع الفنان أولا رسما بالتقياس الطبيعي (ب) ، ثم ينقل هذا الرسم التمهيدي مفصلا على قطعة من كسبان (ت) . يقطع الزجاج وفقا للرسم الكفائي (ث) ثم تثبت القطع في الرصاص وتلحم (ج ، ح) . الأدوات المستعملة ممثلة هنا (أ) ، سكين قاطعة (١) ، سكين للمعجون (٢) ، من الزجاج وإحاطتها بزجاج (ج) . من أدوات العمل المصنوعة من الزجاج (ح) انبوب للنفخ وقضيب وملقط ومقض وصفحة دروج . كان الزجاج يصهر في باديء الامر في بوتقات (خ) ، ثم استخدمت افران جرسية الشكل (د) او مخروطية (ذ) .

الطلاء بالمينا الى ٤٠٠٠ سنة ق . م . لكن الأواني المصنوعة كلياً من الزجاج لم تظهر قبل عام ١٥٠٠ ق . م . وكان لا بد من مرور حوالي ١٥٠٠ سنة تالية قبل ظهور تقنية نفخ الأواني الزجاجية .

كان إنتاج الأواني الخزفية والزجاجية قد أصبح صناعة آلية متقدمة حتى في القرن التاسع عشر . ولكن في النصف الثاني من ذلك القرن ، اوصل التقدم التقني تلك الصناعة

فيه بعض الشوائب ، وعندما يسخن باعتدال يفقد ماءه المقيد كيميائياً فيغدو مادة مسامية قاسية صالحة لصنع الافران والوانبي الفخارية والتمائيل الصغيرة . لكن لصنع منتج غير مسامي منه ، لا بد من تعريضه الى حرارة مرتفعة كي ينصهر قسم من مادته او ينوب لملء الفراغات الموجودة في داخله . اذا صهرت السيليكا وتم تبريدها ببطء ، يتم الحصول على زجاج لا على فخار . يعود



غير مؤكسد . ينتشر الزجاج على سطح المعدن المنصهر ليشكل لوحاً متجانساً سطحاً . عند مرور الزجاج عبر المغطس ، يبرد تدريجياً بحيث يبرز بسطح جامد لا تشوهه الاسطوانات التي تنقله الى فرن (٥) لاعادة احماؤه حيث يبرد ثانية قبل ان يتعرض الى عملية قطع وتنضيد (٦) تحت مراقبة كومبيوتر .

(٤) - اكتشفت طريقة الزجاج العائم شركة انجليزية عام ١٩٥٩ . وهي تستعمل الآن في العالم اجمع لانتاج الزجاج المسطح المستعمل في النوافذ مثلاً . تمزج المواد في قادوس (١) وتنبوب في فرن (٢) محمي بالمازوت . ينتقل الزجاج المنبوب (٣) بعدئذ الى مغطس من القصدير (٤) في جو خاص

فيه ، ثم يصب مسحوق المينا في الفراغات وينوب ، وبعد ذلك تبرد المينا وتصلق . ترى هنا التقنيات الأخرى المستعملة في الطلاء بالمينا ، مينا مقطعة (ب) ، طلاء بصفائح مهيأة (ت) ، مينا نصف شفافة (ث) ، مينا مدهونة (ج) وكلها اشكال مختلفة للمينا المحجرة .

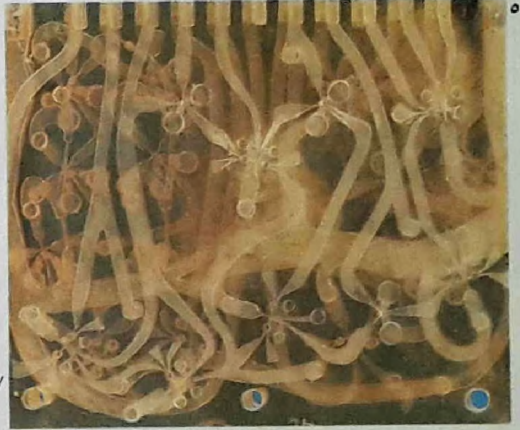
(٣) - في الطلاء بالمينا ينوب الزجاج ويطلق به سطح معدني . تصهر كميات من السيليكا والرصاص الاحمر والبوتاس وتضاف الى هذا المزيج اكايد معدنية لتلوينه . اذا اضيف اكسيدي القصدير والرصاص نحصل على مينا كمداء . في الطلاء بالمينا المحجرة (أ) تحفر خطوط في المعدن لتشكل رسماً كفاثياً

ولطرائق معالجتها بالنار .

التركيب الكيميائي

من الناحية الكيميائية ، يتألف الخزف والزجاج من نسب كبيرة من جزيئات الاكسجين مضافة اليها عناصر اخرى . لكن الزجاج ، وهو مؤلف خصوصا من السيليكا (س ٢٠) ، فانه يشكل حالة خاصة ، فأكثر الأوكاسيد لا تغطي زجاجا ، لكن اكثر انواع

الى درجة علمية اعلى . فبنية الخزف الكيميائية لا تحتوي على الكترولونات حرة وبالتالي لا توصل الكهرباء ، فعدت هذه الخاصية ذات اهمية كبيرة عندما اصحت الكهرباء تولد على نطاق واسع . وبما ان انتاج عازلات صالحة مثلا يتطلب معرفة بطبيعة المادة الخزفية اكثر مما يتطلبه صنع فناجين الشاي . كان لا بد من القيام بدراسات علمية لتركيبة مادة الخزف الخام



(٥) - يمكن استعمال الزجاج ،

وهو من اقدم المواد التي عرفها الانسان ، في بعض التقنيات الاكثر حداثة . فقد حفرت هذه البوائير المائعة على زجاجة حساسة للضوء . وهناك تقنية خاصة تقوم على ان الزجاج يتبلر بمعالجته بالاشعاع ويصبح الحفر عليه بالحامض امرا سهلا .

(٦) - تتلبد اكاسيد او كربورات العناصر القابلة للانتشار كالبورانيوم لتكوين كريات خزفية . فتوضع في اوعية معدنية وتستهمل كعناصر

كالبورسلين الذي لا يطلى ضرورة بمادة زجاجية . فيطبخ بدرجة حرارة مرتفعة بحيث تنصهر الحبيبات وتندمج معا . غالبا ما تضاف اليها مادة السيليكا لاعطائها بنية لماعة .

(٨) - يصنع الزجاج الخزفي باحماء الزجاج المكون مسبقا لازالة شفافيته . بمراقبة عملية التبلر بمنتهى العناية . يمكن انتاج زجاج خزفي يجمع بين المتانة ومقاومة الحرارة .

فحيث يتكون الجسم الجامد ببطء نتيجة للتبلد (التجمع بفعل الحرارة) ودون ان ينصهر. تكون النتيجة عادة مادة مسامية كالآجر. لأن جسيمات المادة، في هذه الحالة، تتجمع معا متلازمة. دون ان يتسنى لها سد جميع الثقوب الصغيرة الملأى بالهواء.

الاجوه الحديثة لاستعمال الخزفيات

يمكن الآن تحضير خزفيات في غاية الكثافة لتقوية مواد اخرى ولتقوية الخزفيات العادية ذاتها. وهكذا تستطيع الخزفيات اداء دور مهم في الهندسة الحديثة، فتقوم في بعض الحالات مقام المعادن، كما في اجزاء المحركات التي يجب ان تعمل في درجات حرارة مرتفعة جدا.

تستعمل خاصيات الخزف الكهربائية والمغناطيسية على نطاق واسع في البلدان المتقدمة اليوم. فالبطاريات الشمسية التي تحول ضوء الشمس مباشرة الى كهرباء تعول على مواد خزفية حديثة.

اذا بردت بعض الخزفيات المحتوية على حديد بطريقة خاصة، تصبح المواد الناجمة عن ذلك قادرة على تحويل الطاقة الآلية الى طاقة كهربائية (أو العكس بالعكس) بسبب تحاذي القطبين الكهربائيين في المادة، ويرتكز نقل الصوت وتسجيله اليوم الى حد بعيد على مواد عازلة عفوية الاستقطاب من هذا النوع. كذلك اصبحت قطع خزفية من هذا النوع تشكل اجزاء اساسية من الكومبيوترات واجهزة الرادار والمحركات الكهربائية الصغيرة، وذلك عندما يكون القطبان المغناطيسيان في تلك الخزفيات لا القطبان الكهربائيان متحاذين.

الخزف تحتوي على اجزاء زجاجية. كثير من جسيمات الخزف بلورات دقيقة تنتظم فيها الذرات باشكال هندسية بسيطة. في الزجاج لا يوجد هذا التنظيم الهندسي، بل تكون الذرات فيه مبعثرة بشكل عشوائي.

عند طبخ بعض الخزفيات، ليس من الضروري ان تتكون كمية كبيرة من المادة الزجاجية لتأمين الترابط بين الاجزاء.




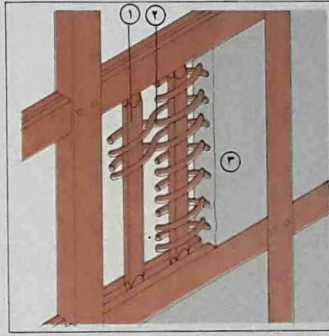
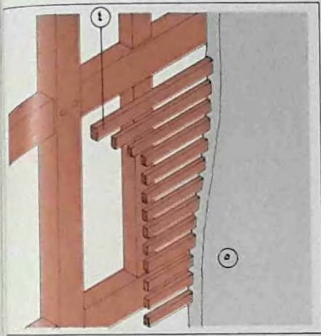
(٩) - منذ زمن بعيد كان الزجاج يلون باضافة كميات صغيرة من المعادن الى المزيج. من الأمثلة الرائعة للزجاج الروماني الملون بالذهب والفضة كأس ليكورغوس في المتحف البريطاني. اذا نظر اليه من خلال الضوء المنعكس يبدو اخضر اكد، ومن خلال الضوء المباشر يبدو احمر أرجوانيا نصف شفاف.



مواد البناء

المناخ والمواد المتوفرة. ففي المناطق الحارة والجافة مثلا، كانت تبنى البيوت بنوافذ صغيرة وجدران سميكة من الطين للحوول دون دخول الحرارة ونور الشمس. اما في المناخات الممطرة، فراح الناس يبنون عادة بيوتا ذات سطوح مائلة من قش وقصب ليسيل ماء المطر عليها دون ان يتسرب الى الداخل. وفي المناطق المعرضة للزلازل، كانت البيوت تبنى من مواد خفيفة. ففي

من حاجات الانسان الاساسية الوقاية من العناصر الطبيعية. سد الانسان البدائي هذه الحاجة بالاقامة في الكهوف، الى ان بدأ احفاده يبنون البيوت. كانت العوامل الرئيسية في تصميم هذه الملاجئ الجديدة



وهي مجهزة بوقود على قاعدة من الطين لتأمين التدفئة في الليل. يقطع القش ويحضر بواسطة قنوم من الحجر وهو اداة بدائية تستخدم نباتات معترشة لربط اجزاء البناء معا.

وهي منحنية من فوق ومربوطة بالعمودين المركزيين. سطح البيت مغطى بغطاء من القش الطويل المجنول. يضع الرجال من ابناء القبيلة، لغرفة النوم العليا ارضية من القصب،

والخيزران والحجر. وهو يتألف من غرفة سفلى ودور علوي للنوم. للغرفة السفلى جدران خشبية وباب عال. والقبعة مصنوعة من شجيرات صنع منها ايضا هيكل البيت بكامله.

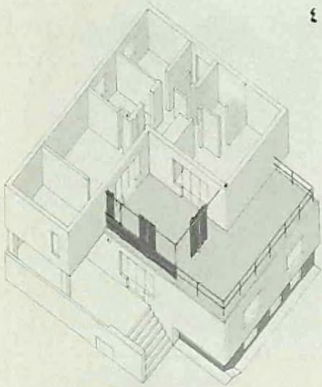
(1) - يغطي هذا البيت الذي يخص امرأة من قبيلة داني في غابات غينيا الجديدة مثالا على استخدام المواد التقليدية. صنع بواسطة اوت من العظم والخشب

تغلب على الكثير من نواحي الضعف التي كانت تشوبه ، فقوة الخشب في طول عروق الالياف غير قوته في عرضها ، فتجعل هذه القوة واحدة بالصاق عدة طبقات معا تتجه تفرقاتها اتجاهات مختلفة ، وتطيل في عمر الخشب طرائق حفظه المحسنة ، كما ان هناك طريقة لمعالجته لمنع احتراقه بسهولة . وقد تحسن ايضا نظام وصل البنيات الخشبية ولا سيما باستعمال روابط معدنية ذات

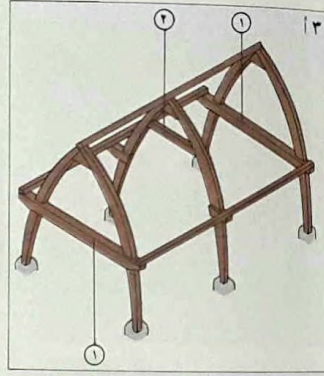
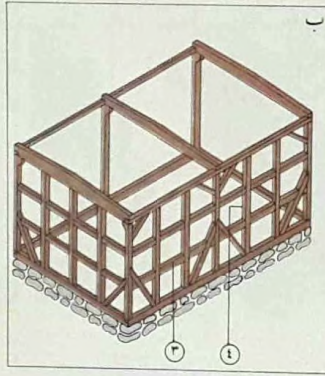
اليابان مثلا ما تزال بعض الجدران الداخلية تصنع من الورق .

البناء بالخشب

استعمل الخشب (٣) مادة للبناء منذ البداية ، الى ان اصبح اليوم يستعمل في البنيات الضخمة ، وان بقي اكثر استعماله في بناء البيوت العادية ، واخذت تقنات التصميم المتطورة وطرائق المعالجة الحديثة



٤



بالمانيا . تُعتبر هذه الابنية مثلا لنظرية جروبيوس في التوحيد القياسي . البيوت مبنية من قطع متشابهة من اسمنت الخبث المعدني وتشكل الجدران العناصر الحاملة الرئيسية . كان ليته شكل طبقتين مع مصطبات في كل من الطبقتين . كان المظهر الخارجي للبناء في نظر جروبيوس لا يقل أهمية عن التصميم الوظيفي في الداخل . اليوم يتم بناء المساكن في البلدان النامية بعناصر جاهزة وبسرعة حتى على يد عمال غير اختصاصيين نسبيا .

البناء متينا وتؤمن مواضع لتثبيت التغليف .

(٤) - من اجل التوحيد القياسي في البناء تصنع وحدات اساسية متماثلة . لكن يبقى من الممكن جمعها بطرائق مختلفة لتأمين المرونة في التصميم . تعود الفكرة الى فالتر جروبيوس (١٨٨٣ - ١٩٦٩) المهندس المعماري الالمانى الذي اسس عام ١٩١٩ مدرسة بواهاوس للهندسة المعمارية . كان بيته الخاص احد المساكن الاربعة المخصصة لاساتنة المدرسة القائمة بين اشجار مدرسة بواهاوس في دساو

القرن بدأ استعمال الاسمنت المسلح .

(٣) - كان الخشب مادة البناء الاساسية المستخدمة في بناء البيوت الصغيرة في المناطق الاوربية التي تكسوها الغابات منذ العصر الحجري حتى القرن الثامن عشر . كانت تصنع في تلك العهود ابنية بسيطة (أ) من عوارض خشبية مقوسة تحمل السقف والجدران . وكانت روافد افقية (٢ ، ١) تشكل دعائم لتحمل الثقل . وكانت للاطار الصندوقي (ب) وساعد (٣) ودعائم عمودية (٤) تساعد على جعل

(٢) - في الجدران المصنوعة من هياكل خشبية . تملأ الفراغات بالواح خشبية (١) يحيط بهاسناد (٢) ويكسوها الطين والجص (٣) ، او بشرائح خشبية (٤) يكسوها الجص (٥) او بأجر (٦) . ويمكن ايضا تغطية الاطار بالواح متراكبة (٧) . في اوروبا ، سرعان ما زال الخشب كمادة رئيسية لهياكل البناء . وفي اوائل القرن التاسع عشر ، مكن تطور الحديد والعوارض الفولاذية البنائين من تشييد ابنية اكثر ضخامة . وفي ذلك الوقت تقريبا صنع الزجاج في صفايح كبيرة . وقبل نهاية

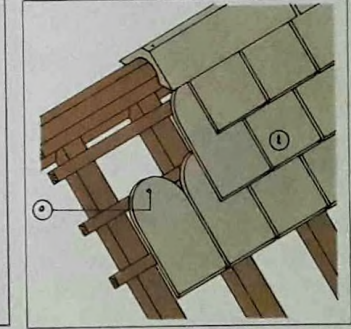
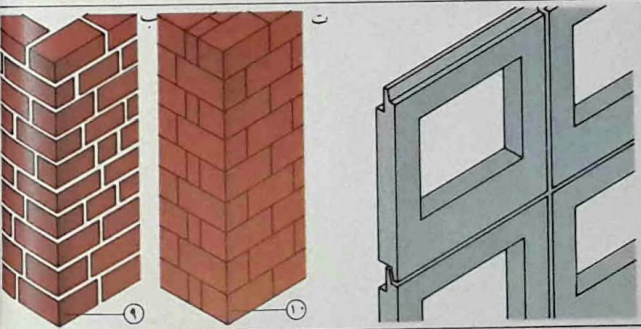
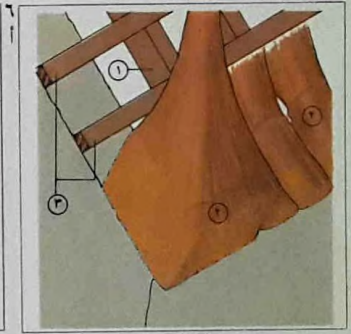
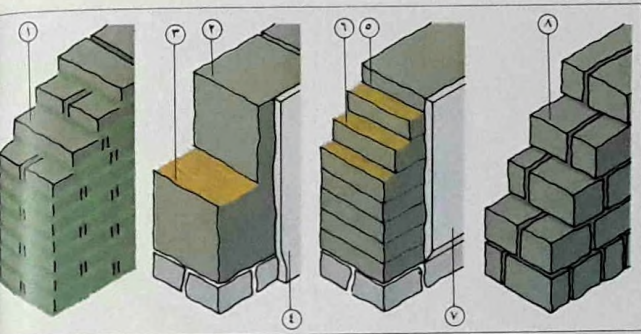
ايضا علماء البيئية . لأنه من الممكن تجديده
بغرس المزيد من الاشجار . ولأن تحضره
الصناعي لا يؤدي الى تلويث البيئية .

البناء بالحجر والأجر

لا يزال الحجر يُستعمل في البناء . غير
انه لم يقد يقوم في البلدان الصناعية الا بدور
ضئيل نسبيا ينحصر في تغطية الجدران وفي
الاعمال التزيينية النهائية . يتم الحصول على

مخالب تثبيت عديدة توزع الثقل على مساحة
واسعة .

يستعمل ايضا الخشب اليوم لصنع بيوت
جاهزة للتركيب (٧) . تحضر في المعامل
وتعدّ لتبني على اساس متين . وهو يستعمل
بشكل اوسع في الرفادات والعوارض واطارات
النوافذ وفي الابواب والارضيات وهياكل
الجدران الداخلية (٢) التي لا تحمل اثقالا
والتي تغطيها الواح جصية . ويستهيوي الخشب



تستعمل على نطاق واسع .
استعمل القرميد الحجري حيث
كان متوفرا . وحيث لم يكن
متوفرا كان يضع قرميد من
الصلصال عوضا عنه . لكن بعد
انتشار السلك الحديدية . انتشر
استعمال القرميد الحجري .

العوارض (ب) . أقرت العوامل
الاقليمية والاقتصادية على
البناء . لا سيما في البداية
عندما كانت وسائل النقل صعبة
وبطيئة وغالية . وعندما
اصبحت هذه الوسائل اكثر
فعالية أخذت المواد المصنوعة

البنديق لتثبيتها على السطح .
السادتان الاساسيتان
المستعملتان هما القش
والقصب . لكنه من الممكن
ايضا استعمال القرميد الصخري
المستدير الرأس (٤) و
المثقوب (٥) وتثبيتها على

(٥) - عملية السقف بالقش
(أ) طريقة تقوم على تغطية
روافد السطح (١) بطبقات من
القش (٢) مثبتة عموديا على
عوارض افقية (٣) . لا يُصالب
القش ولا يُحبك . لكن قد
تستعمل قضبان من خشب

البناء بالاسمنت

يعتقد الكثيرون ان الاسمنت مادة حديثة. لكن استعماله بدأ تاريخيا مع الرومان الذين استخدموه لبناء اقينتهم ومدرجاتهم. وهناك فكرة خاطئة اخرى، هي ان الاسمنت لا يستعمل الا في تشييد الابنية الضخمة (فضلا عن الاساسات). الاسمنت مزيج من الماء والحصى والرمل مع مادة تؤمن تماسكها، وهو يعرف عادة باسم اسمنت بورتلند. نشأت اليوم صناعة لاعطاء الاسمنت اشكالا تلائم جدران البيوت وسطوحها ملاءمتها للابنية الضخمة. وعندما تصنع مجموعة من القوالب لهذه الغاية، تسمى العملية «الصب المترابط». أدى هذا النوع من الصب حديثا الى انتاج صفائح من الاسمنت للبناء السريع في البلدان النامية يمكن تركيبها في اماكنها دونما حاجة الى مصانع لمعالجتها.

بدأت اليوم مواد مركبة اخرى تأخذ اهمية في بناء المنازل. بالحقيقة كانت هذه المواد معروفة سابقا. منها مثلا القضبان والمعاليج المتشابكة والدعامات التي يكسوها الطين او الصلصال. لكن هناك نوع حديث منها يستعمل في بناء البيوت، هو صمغ البولستر المقوى بألياف زجاجية.


حتى الآن لم تستعمل المواد اللدائنية البلاستيكية في البناء الا قليلا، مع انها كثيرة الاستعمال في نواح بناءية جانبية متنوعة، تشمل الماطورات والميازيب ودعاماتها والقساطل والسقوف التزيينية. كذلك يخزن الماء في صهاريج لدائنية، كما تضخ رغوّة لدائنية في تجاويف الجدران لتحسين العزل الحراري.

الحجارة من المقالع بتفجير الصخور او فلقتها بالاسفين. اذا استعملت الحجارة لتكوين طبقات، كطبقات الحجر الجيري وجب رصفها بحيث تقع الطبقات وفقا لزوايا معامدة لاتجاه الضغط.

كثيرا ما يستعمل الأجر المشوي لبناء البيوت في البلدان المتطورة. ويخضع حجمه ونوعه لمقاييس وطنية، وهناك ميل الآن الى اخضاعهما لمقاييس دولية.

ربط طبقات رقيقة من الطين (٥) بالقش (٦) وتغطيتها بالحص (٧). كما يمكن بناء الحائط بكتل من الطين (٨) بشكل أجر غير مشوي ومبمس في الشمس كالطين. قد يأتي الجدار المبني بالاجر المشوي (ب) شيئا بالاجر القديم غير المنتظم (٩) او بالاجر الموحّد القياس المرصوف وفقا لما يسمى بالدمك الانجليزي (١٠). ويمكن ايضا بناء الجدران من قطاعات مصبوبة (ت). تشمل المواد الاخرى المستعملة في بناء الجدران الحجر باشكاله المختلفة، المنتظمة او غير المنتظمة، يدعما احيانا الأجر او يغطيها الحص.

(٧) - تضع الان في المعامل بيوت كاملة من الخشب مع اطار من الفولاذ وتُنقل الى اماكنها جاهزة للتركيب هناك (أ) بعد اعداد اساس من الاسمنت (ب). يصبح البيت جاهزا للسكن خلال ايام قليلة. اذا كانت الطرقات غير عريضة. ينقل البيت على جانبه ثم يُقوّم ليشاد وفقا لتصميم المهندس المعماري.



(٦) - يمكن بناء الجدران من مواد متنوعة جدا (أ). منها مزيج من التراب والشب وجنوره (١). او مزيج من الطين والحصى (٢) والقش (٣) وتغطي كل ذلك طبقة من الحص (٤). ويمكن ايضا


تشيد الأبنية الضخمة

تدل على انه من الممكن تقنيا تشيد ابنية يبلغ ارتفاعها ٣ كيلومترات ، وانها قد تبني في المستقبل .

لماذا هذه الأبنية الضخمة ؟

السبب الرئيسي لتشيد ابنية ضخمة كان الحرص على الاستفادة الى الحد الاقصى من المساحات المحدودة (والباهظة الثمن) في مدن العالم الكبرى . فنيويورك . المحصورة

أعلى بناء شيد حتى عام ١٩٧٥ كان برج سيرز روبك في شيكاغو بالولايات المتحدة البالغ ارتفاعه ٤٤٣ م وفيه ١١٠ طوابق ، ويأوي ١٦٥٠٠ نسمة ، وله ١٠٣ مصاعد و ١٨ سلما متحركا . اجري مهندسو الانشاءات حسابات



(١) - يمكن الاستغناء عن السقالات بسبب الاسمنت على المستوى الارضي ثم رفعه الى مواضعه النهائية . تطبيق احدى

ممكن، وتسهّل في الوقت نفسه تأمين الخدمات المشتركة من تدفئة وكهرباء. لكنها قد تثير ايضا مشكلات اجتماعية.

ايا كان حجم العمارة فمن الضروري ان تكون قادرة على وقاية ساكنيها من العناصر الطبيعية وان يكون لها نظام ما لتأمين تكييف الهواء في داخلها. وعليها ان تؤمن المساحات اللازمة للخدمات الخاصة كالسلاسل المتحركة والمصاعد والادراج. وعلى بنيتها

في جزيرة، اذ لم تستطع الامتداد الى الخارج، راحت تمتد الى فوق. وهناك تبرير آخر للابنية الضخمة المعدة لغايات تجارية، هو افساح المجال لموظفي شركة كبرى - يبلغ عددهم الالف او أكثر- كي يعملوا معا في مكان واحد، مما يكسبهم ولا شك المزيد من الفعالية.

من جهة أخرى، تستغل الابنية الضخمة المعدة للسكن مساحة الارض الى اقصى حد



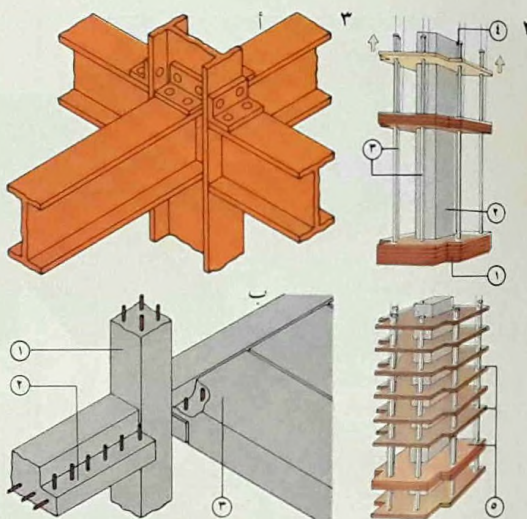
الصلح (ب) الدعامة العمودية (١) وقضبان التقوية والحسر الرئيسي (٢). كما تظهر ايضا قضبان التقوية والصفحة الأرضية (٣) المقطوعة بشكل يوضح طريقة تثبيتها في الروافد الرئيسية.

٤. ترفع بالمرافق مجموعة كاملة من المسطحات. تتطلب هذه الطريقة على كل حال قوالب لصب الوحدات، مما يعني ان هذا النوع من العمل يمكن انجازه بكامله على الارض. وينجم عن ذلك توفير في كلفة البناء الهيكلي. لأن هذه الطريقة لا تتطلب رفع الدعائم الى المستويات المختلفة. بعد تثبيت كل زوج من الارضيات، تُبنى الجدران الخارجية (٥) بينها بأجرز أو بصفائح من قوالب الاسمنت المصبوب مع ترك فتحات للنوافذ والابواب التي تُركب في مرحلة لاحقة.

(٢) - نظام رفع الصفائح بشكل القطع،

- ١ - صفائح من الاسمنت الصلب مجموعة على الارض.
- ٢ - عمود من الاسمنت الصلب.
- ٣ - قضبان فولاذية.
- ٤ - رافعة مائية (هيدروليكية).
- ٥ - ارضيات موضوعة في المستويات المناسبة.

(٣) - لبناء هيكل متين. تبشيم روافد الفولاذ معا (أ) وتثبيت الروافد الاقية على الاعمدة العمودية. تظهر في رسم الهيكل الذي يستعمل الاسمنت



واحدة بواسطة رافعات هيدروليكية (٤) حتى تصل كل واحدة منها الى المستوى المخصص لها. كذلك تثبت كل ارضية (٢) في وضعها النهائي بواسطة نوع خاص من المشبكات (٣). ترفع الصفائح بواسطة رافعات نقالة الى اعلى الاعمدة. ولا بد من التأكد اولا من ان هذه الاعمدة ذاتها عمودية ومستقرة. في بعض الاحيان تُعدّل هذه الطريقة،

طرائق هذه العملية على الابنية القائمة على اعمدة ومسطحات. نصب الاعمدة (١) على جزء من ارتفاعها واحيانا على كامل ارتفاعها. وتستعمل قوالب نقالة لصب صفائح السطح والارضية ورفصها الواحدة فوق الأخرى حول الاعمدة على مستوى الارض. تفصل بين الصفائح قضبان خاصة تستعمل فيما بعد لوصل الصفائح بالاعمدة. بعد ذلك ترفع الصفائح واحدة

الخشب ارتفاع عشرة طوابق ، لكن البناية من الحجر أو الآجر قد تبلغ ١٨ طابقا مبنيا على شكل الخلايا من صفائح شبيهة بصاديق صغيرة تدعم بعضها بعضا .

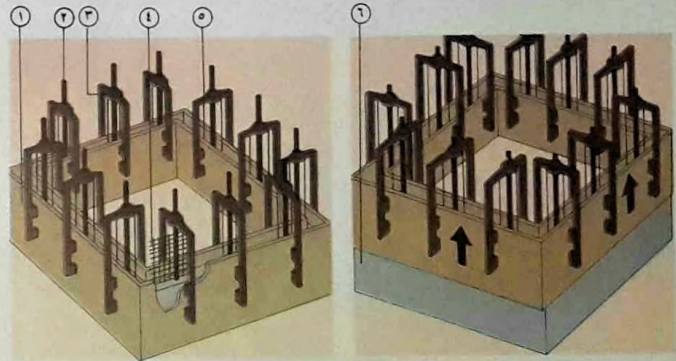
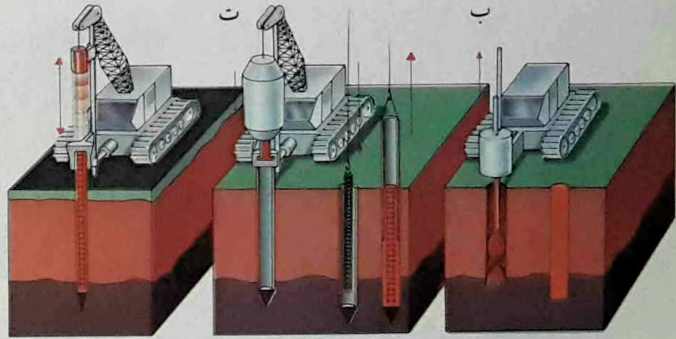
نادرا ما تستعمل اشابات الالومينيوم في الابنية الضخمة الا للسطوح الواسعة التي تكون بدون اعمدة تحملها . وقد تستعمل اسلاك ذات توتر عال في الابنية الحديثة القليلة الارتفاع ذات الهيكل المعدني ، وذلك

ان لا تكون قادرة على حمل وزنها الخاص وحسب ، وهو يختلف باختلاف الارتفاع والمواد المستعملة ، بل على حمل ساكنها ايضا والاشياء الموجودة معهم .

مواد البناء

أكثر الابنية الضخمة الكبرى مصنوع من الفولاذ والاسمنت المسلح وقوالب الاسمنت المصبوب . قد يبلغ نظام وحدة سكنية من

في طريقة صب الاسمنت المتواصل لتشييد الابنية الشاهقة . يقام على الاساس قالب موقت بشكل صندوق فولاذي بمسارح (١) عمقه حوالي ١.٣ م . توضع في هذا القالب شبكة من الاسلاك او من القضبان الفولاذية الثقيلة لتقوية الاسمنت اي تليحه (٤) . يصب الاسمنت (٦) باستمرار في القالب ثم يرفع القالب رويدا رويدا بواسطة رافعة لولبية او رافعة مائية (٣) . و « ينسلق » القالب على الانابيب او اعمدة الدعم الفولاذية ذات المثبتة مسبقا في الاساسات . مستمدا حركته التصاعدي من نير (٥) .



(٧) - لكتلة الاسمنت المسلح النموذجية (أ) تدعمات من القضبان الفولاذية ذات اطراف معقوفة (١) . اذا لم يكن الاسمنت مسلحا ، فانه يتصدع او ينهار تحت وطأة الشد او الضغط ، لكن الجسر المسلح يبقى صامدا . يكون لكتلة الاسمنت (ب) غلافات معدنية (٢) تحتوي على القضبان المشدودة (٣) (الاسهم

ركائز تنتج عن حفر حفرة في الارض وصب مزيج من الاسمنت فيها .

(٦) - يستعمل قالب الانزلاق

في موضعها بفرغ انبوب من الفولاذ في الارض واحاطته بشبكة من القضبان الفولاذية ثم سحب الانبوب وبصب الاسمنت في الشبكة ، (أ)

(٥) - هناك ثلاث طرائق حديثة لارساء الركائز هي ، (ت) ركائز تركز جاهزة على طبقة قاسية تعمل بمثابة اساس متين لها ، (ب) ركائز تبنى

الخفيفة الحمل وجسور المشاة والسقوف . يتم وصل اجزاء الخشب بواسطة مثبتات آلية . ان مقاومة مواد البناء الحجرية للضغط ممتازة ، لكنها ضعيفة امام الشد او التوتر . لذا تستعمل هذه المواد خصوصا لتشييد الاعمدة والجدران والقناطر أو الاقواس . وعلى المهندسين المعماريين ان يتثبتوا من ان المقاومة للقوى الجانبية كافية ، وان البناء لن يتشقق او ينهار بسبب انزلاق أفقي .

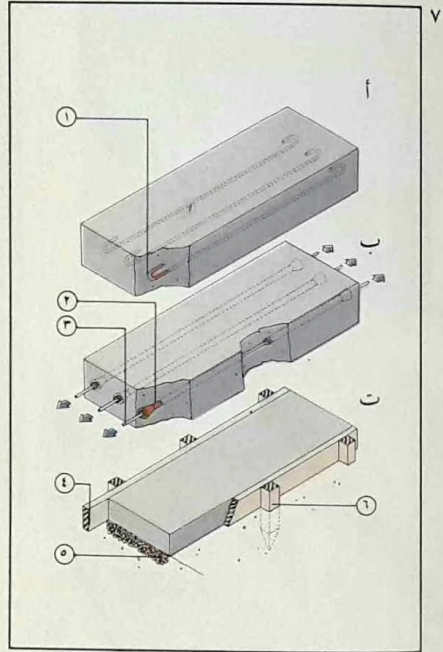
يستخدم الفولاذ (٣) في البنيات الهيكلية القائمة على دعائم مغلقة بمواد اخرى ، او في البنيات « ذات الفعالية السطحية » اي التي يكون فيها الهيكل والقضبان التي تحمل صفائح التغطية والصفائح ذاتها - لا سيما عندما تكون من الفولاذ - تعمل جميعها كوحدة متماسكة .

يستخدم الاسمنت المسلح (٧) اليوم استعمالا واسعا في هياكل البناء . قد يُصَبَّ في مكانه ، او يكون مصبوبا من قبل ، وذلك حسب توفر قوالب الصب ، وعدد المرار التي تتكرر فيها عملية الصب (٦) ، وحسب مسافة معمل الاسمنت من موضع البناء ، وتوافر الآلات الرافعة ، والسرعة التي يجب ان يتم فيها البناء .

الابنية بالهواء المضغوط

يطلق اسم « بنيات الهواء المضغوط » على « خيام » كبيرة يشدها هواء نفخ فيها تحت ضغط خفيف . تصنع من قماش متين ، ويمكن تقويتها بصلوع غشائية وباسلاك حسب درجة تقوّسها واتساعها . حتى الآن لم تستعمل هذه البنيات الا في الابنية الموقّعة او لحماية الابنية الدائمة ابان تشييدها .

عند الحاجة الى مساحات واسعة طليقة ، كما في خيمة ميونيخ الاولمبية ومرائب الطائرات وقاعات الرياضة البدنية . واما الخشب ، فيستعمل لبناء الهياكل والتسليحات العادية (كدعائم السقوف والجسور) ، لذلك اكثر ما نشاهده في الابنية ذات الطابق الواحد ، وان كان يدخل ايضا في بنيات خشبية اكثر ارتفاعا واتساعا كالمدارس والمرائب وصلات العرض ، كما قد تصنع منه ايضا الارضيات

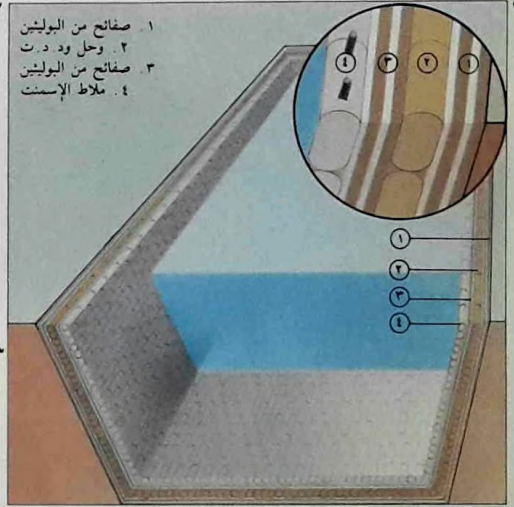



الزرقاه) . يكون احد طرفي القضيب مثبتا والاخر سائبا بحيث تضغط القضبان على الاسمنت لتصنع منه كتلة من الاسمنت المصبوب . يستعمل الاسمنت العادي المصبوب (الزرقاه) . يكون احد طرفي القضيب مثبتا والاخر سائبا بحيث تضغط القضبان على الاسمنت لتصنع منه كتلة من الاسمنت المصبوب . يستعمل الاسمنت العادي المصبوب (٦) .

البناء بالموارد المحلية

الحديثة ، ومع ذلك انشأوا شبكة للمياه تؤمن حوالي مليار لتر من الماء يوميا لمدينتهم الكبرى ، وتدفئة منزلية بالهواء الحار المنفوخ في اقنية تحت ارضيات الغرف ، ونظاما فعالا لتصريف مياه البوالع ، وآلاف الكيلومترات من الطرق الممتازة مع جسور رائعة . لقد حققوا هذه الانجازات باستثمار مواردهم المحلية على احسن وجه وفي نطاق معارفهم التقنية المحدودة .

عبر العصور وجدت الشعوب الكاددة ، بفضل ارادتها والفرص المؤاتية لتجميع الثروة ، الوسائل الكفيلة لجعل حياتها رحية . فالقدامى لم يكونوا يعرفون شيئا من التقنيات



(١) - يتم تخزين الماء في البلدان الغربية ببناء خزانات ضخمة ، ونقله الى حيث الحاجة اليه تبني اقنية وانابيب . لكن في البلدان التي تعجز عن تحمل اكاليف الاعمال الهندسية الكبرى ، وجدت طريقة جديدة تلائم هذه البلدان . وهي اقامة عدد كبير من الصهاريج لتجميع ماء المطر فيها في الاماكن التي تكون الحاجة اليها ملحة . تطمر هذا الصهريج الذي يبرى هنا

(٢) - اذا كان الماء المخزون معنا لاستخدام البشر ، فلا بد ، قبل ترشيحه ، من ازالة الرواسب منه كي لا تسد المصفاة الرملية . تتطلب صهاريج الترسيب الواسعة المععدة لمعالجة منشآت المياه في البلدان الغربية اكلانا باهظة . لكنه من الممكن ، لتأمين المياه لمجموعة صغيرة من الناس ،

حل هذه المشكلة بطريقة اقتصادية ، وذلك باستعمال خزان قعره مائل ومطلبي بطبقة من الاسمنت . يتميز هذا الخزان بالخصائص المهمة الآتية ، حاجز ادخال (١) يحول دون تعكير الماء الوارد الى الخزان ، لوحة لتشط الرغوة (٢) تسد الطريق على المواد الطافية ، وجهاز تصريف للواحال المترسبة في قعر الخزان (٣) .

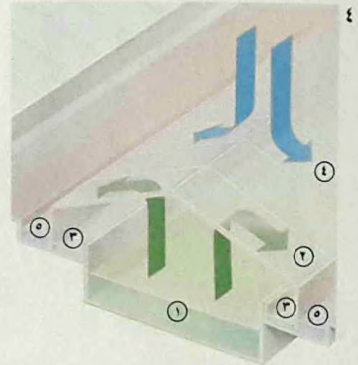
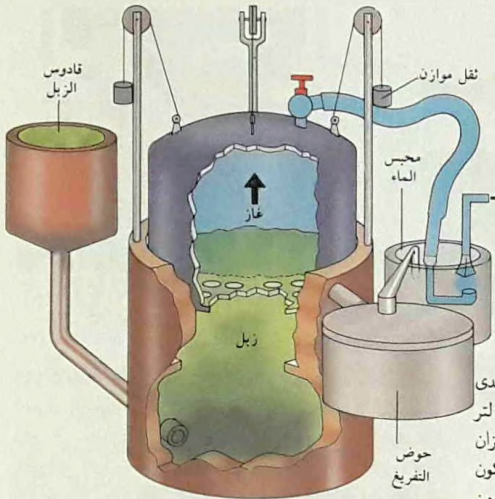
(٣) - لتأمين ترشيح مياه

التغلب على حواجز الكلفة

تمكن العالم حتى اليوم من انشاء مجموعة ضخمة من التقنيات المعقدة، حتى اصبح باستطاعة الانسان ان يسير على سطح القمر. غير ان هذه التقنيات تتطلب اموالا طائلة، وليس لجميع الشعوب القدرة على انفاق مثل هذه المبالغ، ومن مشكلات العالم الثالث الرئيسية استحالة الانتاج الكافي لتأمين المال الضروري لشراء الوسائل التقنية التي

تسمح بزيادة الانتاج.

يمكن حل هذه المشكلة المالية عن طريق المساعدات الخارجية او عن طريق الجهد الذاتي، ويمكن استثمار هاتين الويليتين منفردتين، غير ان الجمع بينهما كثيرا ما يؤدي الى نتائج افضل. ففي اندونيسيا وامريكا اللاتينية وبعض البلدان الافريقية زاد انتاج المواد الغذائية زيادة ملحوظة بفضل مشاريع ري ضخمة. صحيح



يشير الرمل، وان لا يتعدى سيلان الماء المرشح ١٠٠ لتر بالمتر المربع. في خزان بطيء من هذا النوع تتكون على سطح الرمل طبقة من الكائنات النباتية الحية تضيف تظهيراً بيولوجياً الى الترشيح الميكانيكي الذي يؤمنه الرمل.

(٤) - يمكن الاستفادة من حرارة الشمس لازالة الملحوة من ماء البحر. ينقل الماء بواسطة اقنية ضيقة ملفوفة بالزجاج (١). يتكثف البخار على الوجه السفلي من الزجاج (٢) ويسيل على طول المنحدر نحو اطرافه، حيث يتقطر في قناة للماء العذب

(٣). من الممكن ايضا قيمته كمخصب. كذلك باستخدام السامد لعملية اختبار لاهوائي (بنون اكسجين) يتم الحصول على ميثان. لكن القمامة الناجمة عن ذلك وينصب في اقنية اخرى (٥).

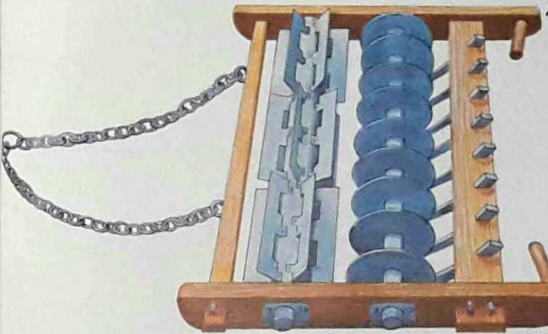

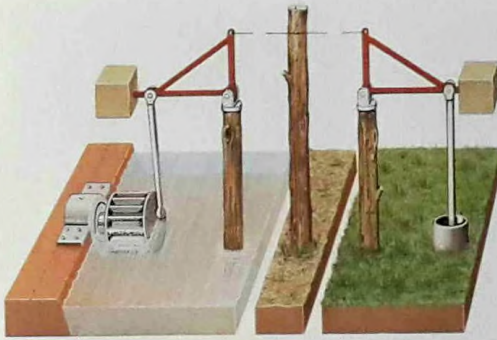
(٥) - في البلدان النامية تشكل الحاجة الى طاقة يعتمد عليها وتكون رخيصة الثمن وسهلة الاستعمال مشكلة حادة. فالسامد الحيواني المجفف يستعمل كوقود على نطاق واسع، لكنه بعد احتراقه يفقد

وحوانات تستعمل لنقل التراب . في هذه الاثناء ، تتابع الشمس تألقها يوميا فوق ملايين الامتار المربعة من سطح الارض باثة كميات هائلة من الطاقة الحرة التي تذهب سدى ، وبعض البلدان النامية تشكو من كثرة الايدي العاملة التي لا تعمل . فمشكلة هذه البلدان اذن هي في كيفية استخدام هذا الماء وهذه الطاقة وهذه الايدي العاملة مع الموارد العديدة الاخرى غير المستثمرة كالاراضي

ان تلك الانجازات الهائلة قد تمت على اساس التقنية الغربية وبمساعدة البنك الدولي ومنظمات اخرى مشابهة ، لكن الاعمال ذاتها نفذت باللجوء الى موارد محلية .

الماء والطاقة والشغل

منذ فجر التاريخ كانت مياه الانهار في العالم تجري لتضع في البحار . وحتى اليوم لا تزال اقية تحفر وخزانات تبني بالايدي .



الزاوية المثقلة لاطار مثل الشكل وتخفضه (الى اليسار) فيبور على زاوية اخرى لنقل الحركة الى سلك افقي . تحمل السلك المتحرك من تقطة الى اخرى سلسلة معلقة باعمدة . في الطرف الاخر من السلك يحول اطار آخر الحركة الى مضخة عمودية ترددية .

(٦) - مضخة همفري جهاز ذو احتراق داخلي سهل الصنع . وهو لا يحتاج الى مضخة منفصلة . يعمل بفعالية تتعدى ٢٠٪ ، ويدار بأبي وقود غازي تقريبا . ثمنه رخيص وصيانته سهلة . يعمل صمام دخول الماء (١) بطريقة آلية ويعمل الجهاز بسدورة رباعية الاشواط .

(٨) - زراعة الارز واسعة

للاحتفاظ بالماء اطول مدة ممكنة في حقول الارز هو عمل ينوي مضم . يجر آلة التسويط هذه المتعددة الوظائف ثيران . وهي تقوم بعملها بسرعة وباكلاف زهيدة . في المرحلة الاولى تشق الشفرات النوارة

الانتشار في بعض البلدان النامية حيث تؤمن الغذاء الاساسي لمعظم السكان . وبما ان اليد العاملة الرخيصة متوافرة عادة في هذه البلدان . تتم الزراعة تقليديا باليد وغالبا باليد النسائية . لكن بناء سنود


(٧) - تستعمل قبائل اميش في بنيفالانيا العجلة المائية لنقل القوة على مسافة كيلومتر تقريبا بواسطة حركة ترددية منقولة بسلك يعمل وفقا للمبدأ المبين في هذا الرسم . تدير العجلة المائية ذراع توصيل ترفع

الخصبة والخشب والمعادن وكيفية جعلها منتجة دون اللجوء الى التقنيات الحديثة التي تفوق طاقات الموارد المالية لتلك البلدان . هناك طرائق عديدة لتأمين امداد المنازل بالماء بأكلاف زهيدة (٢ و ٣ و ٤) . كذلك يمكن استعمال الطاقة الشمسية لتسخين الماء في خزان لحرارة الشمس يتألف من انايبب حلزونية في هيكل ملفوف بالزجاج .

تستطيع حيوانات الجر ، اذا سارت دائريا ، ان تجر آلة بسيطة لدراسة الحبوب . يمكن ايضا استخدام الطاقة المائية لادارة آلة صغيرة تستخدم عنفة بسيطة مصنوعة من الخشب الصلب كالتي تستعمل في بلاد النيبال لادارة طواحين القمح . هناك ايضا عدة طرائق لتسوية الارض من اجل الري على نطاق خفيف ، فتستعمل فيها مهادت ومكاشط تجرها الثيران ويمكن صنعها على ايدي الحدادين المحليين .

التطبيقات الصناعية

يمكن الاستعانة بعدد كبير من الصناعات القروية لتأمين عمل غير زراعي ، فيمكن مثلا صنع صابون جيد الصنف من الصودا الكاوية ومواد دهنية اخرى متوفرة محليا ، ويمكن انشاء مصنع للآنية الفخارية من اتون منبني بالأجر لصنع ادوات منزلية تتخذ لها احيانا اشكالا جديدة مبتكرة ، كما يمكن ايضا انشاء مصهر في القرية لسبك آنية الالومينيوم او الحديد باكلاف زهيدة نسبيا . يعطينا تطبيق التقنيات المناسبة في غانا ، بمقابل التقنيات المتطورة ، مثلا رائعا على زيادة الفعالية والانتاجية التي تم الحصول عليها في صناعة الاسماك المصطادة على السواحل هناك .



نجد مثلا آخر من هذا النوع في الهند حيث لا يكفي انتاج الاسمنت لسد حاجات المدن . ففي المناطق الريفية اخذ الناس يستعملون الكلس بدلا من الاسمنت حيث لا تتطلب الخرسانة مائة كمتانة الاسمنت . لذلك اصبح في جميع مناطق البلاد مصانع صغيرة لانتاج الكلس .

(٩) - جعل تقدم التقنيات البشرية عبيدا لعاداتهم . فعندما يدخل انسان غرفة في الليل ، يفترض وجود الكهرباء امرا طبيعيا فيها . وينسى ان الانسان عاش عدة قرون لا يستعمل الا مصابيح الزيت والشموع . ترتكز تقنية الاسمنت المسلح على قضبان الفولاذ او اسلاكه لمقاومة الشد بينما يقاوم الاسمنت ذاته

التقنية المنزلية الصغيرة

الافريقية بقدر ما هو ضروري للموظف الاوروبي . في العالم الغربي ، تطور تصميم المنازل وتجهيزها بفضل تقدم التقنيات ، لكن اكثر هذه الامور لا تزال فوق متناول شعوب البلدان النامية .

التقنيات البسيطة وحاجات المجتمع لكي يتمكن سكان المناطق الريفية من بناء منازل مريحة وممتينة ، لا بد ان تكون

للانسان حاجات اساسية ثلاث ، الغذاء والملبس والسكن . من هذه الحاجات يشكل المسكن اكثر مقتنيات الاسرة نفعا واكثرها دواما . وهو ضروري لأي فرد من افراد القبيلة



الا للامداد بالفحم . يحمي الفرن جزءا جزءا بمعدل جزء واحد في اليوم ، وتنقل المداخن البالغ ارتفاعها ١٧ م والمصنوعة من الفولاذ الى القسم المحمي على عجلات .

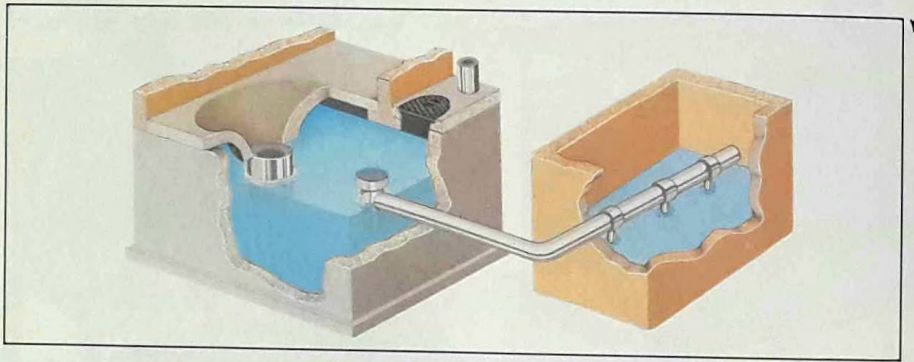
(٢) - القش من المواد التقليدية التي تسقف بها البيوت (أ) حتى في المناطق التي ينهمر فيها المطر بغزارة . يحتاج القش الى دعم ويستعمل الخشب عادة لهذه الغاية . لكن الخشب المشور غالبي الثمن ، وهذا ما يعطل ميزة القش الوحيدة التي هي رخص ثمنه . ويمكن ان يشير القش ايضا لمشكلات اخرى ، فهو قابل للتعرض لغارات الفطور والهوام ، كما انه يشتعل

(١) - في المناطق الريفية ما يزال الاجر يضع باليد على الطريقة القديمة . ففي الهند ، حيث تؤمن صناعة الاجر الريفية العمل لحوالي نصف مليون من الايدي العاملة . تبذل الجهود لتحسين انتاج مصانع الاجر بادخال افران زهيدة الثمن سهلة البناء والاستعمال . ان ما يرى هنا هو فرن هندي بخندق . يجب ان يكون طول الفرن النموذجي القادر على انتاج ٢٨٠٠٠ اجرة في اليوم ٦٥ م وعرضه ٣٥ م على ان يكون عمق الخندق ٢،٢٥ م . هنا الفرن بدون سقف ، ومداميك الاجر « الاخضر » العليا منضدة صفوف متراسة يغطيها الرماد وليس فيها ثقب

السكان ان يؤمنوا لأنفسهم بأسهل الطرق وعلى أفضل وجه ما يحتاجون اليه من حماية من العوامل الطبيعية ومن طعام (٥) وغسيل وتجهيزات صحية وما اشبه .

قبل المباشرة ببناء منازل جيدة الصنف ورخيصة الثمن . لا بد من القيام ببحوث وتجارب مركزة على الحاجات المحلية الخاصة . ولا بد ان تكون التصاميم متفكرة مع الطراز المحلي (٦) ومع المناخ . كما يجب

التقنيات الضرورية لتصميم هذه المنازل وبنائها بسيطة . كذلك لا بد ان تكون المواد المستعملة متلائمة مع التقنية الممكنة التطبيق محليا . كالطريقة المتبعة في زائير (١) لتقوية الاغصان المصفورة مع القضبان والقصب او الجص في بناء البيوت والتي اعتبرت صالحة في بلدان اخرى من افريقيا الوسطى والشرقية وفي امريكا الجنوبية . اذا توفرت مثل هذه الشروط يصبح بإمكان



ينغمس على عمق ١٠ سم تحت المستوى الطبيعي لماء الصهرج . قد يكون خزان التحلل مصنوعا من الاجراو من الحجر المعطى بملاط غني بالاسمنت . وقد يكون ايضا مصنوعا من الاسمنت او مؤلفا من انبوب للتصريف بقياس ٩٠ × ١٢٠ سم موضوع عموديا ومسود طرفه بالاسمنت . لاسرة واحدة يجب ان لا تقل سعة الحوض عن متر مكعب واحد . يتولد عن التحلل الطبيعي حصة ترسب في القعر وسائل يجري الى حفرة ارتشاح وبغازات يجب تأمين مصرف لها .

يستفيدون من نتائج البحوث التي بينت انه من الممكن بتطبيق خبرات الهندسة الحديثة انشاء بنيات من الخيزران متينة بالنسبة الى وزنها .

(٣) - اصحت خزانات التعيين افضل من المراحيض البسيطة المانعة لتسرب الماء . فهي تتألف من صهرج كتيمة للماء تتحلل فيه الاقنار ومن انبوب للتصريف . اذا كان المراحيض واقعا فوق الصهرج مباشرة . فلا يحتاج الى مانع خاص لتسرب الماء . في هذه الحالة يجب ان يكون قطر انبوب التصريف ١٠ سم وان

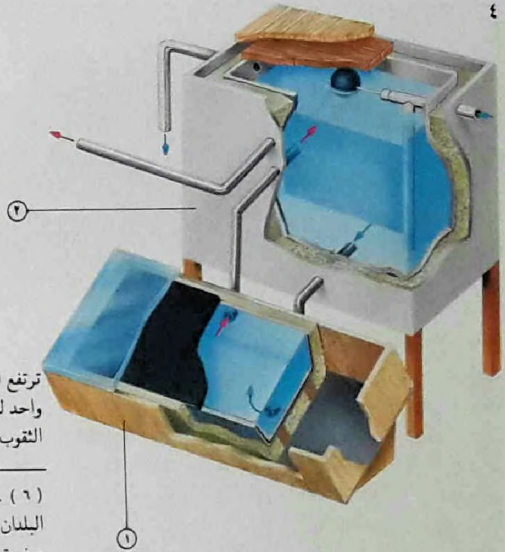
وتشذب وتغمس في مغطس من الزيت . بعد معالجتها مدة قصيرة تغمس في الدهان لتأخذ اللون المرغوب فيه . هذه الصفائح خفيفة ويمكن تسميرها في مواضعها ولا تحتاج الا لقرميد حرفي (مصنوع من المادة ذاتها) لتأمين سطح كتيمة كليا للماء . هذا مثل رائع لكيفية استعمال المواد واليد العاملة المحلية . للخشب ايضا بديل رخيص ومتوافر هو الخيزران وهو متين ويدوم طويلا . حتى الآن لم يستعمل الا قليلا كمادة للبناء . لان السكان المحليين لم يكونوا يعرفون كيف يجمعونه بشكل صحيح . لكنهم اخذوا اليوم بسهولة مما يسبب خطر الحريق . تشمل البدائل له المستعملة عادة على صفائح من الفولاذ المغلفن والحديد الصخري المغضن و صفائح الاسمنت (أ) وفي بعض البلدان المتقدمة على قرميد طيني (ب) . لكن جميع هذه المواد غالية الثمن . لذلك تصبح الصفائح المغضنة المصنوعة من الورق المزفت (ت) بديلا رخيصا عنها . تصنع هذه الصفائح من نفايات الورق وتقل قصب السكر ونفايات الجوتة والياب جوز الهند والاسماك البالية . تحول هذه المواد الى معجون رطب وتضغط ليصنع منها صفائح تحفظ في الشمس

المانعة لتسرب الماء (٢) خير وسيلة للتخفيف من اخطار انتشار الامراض .

طرائق حفظ المواد الغذائية مهمة ايضا لصحة الاسرة وصحة الجماعة . ففي كثير من البلدان النامية يجعل المناخ الثلجات امرا أساسيا . اما في الاماكن التي يكون الثلج فيها متوفرا ، فيؤمن صندوق ثلج معزول حلاجزئيا لهذه المشكلة . الصندوق ذاته زهيد الثمن وسهل الصنع ، لكن الثلج قد

ان تكون ايضا مرنة بحيث يمكن تكبير المنازل الصغيرة عندما تدعو الحاجة الى ذلك . ولا بد ايضا من ان تستثمر المواد المحلية واليد العاملة المتوافرة .

الانشاءات الصحية وتخزين المواد الغذائية
مراعاة الامور الصحية مسؤولة تقع على عاتق الاسرة كما تقع على عاتق الجماعة . لكنها تبدأ في المنزل حيث تعتبر المراحيض



الصمود في وجه الامطار الاستوائية اكثر من خمس سنوات . لكنه من الممكن جعله يصمد ثلاثة اضعاف الى خمسة اذا امتنت لتقاطه الضعيفة . وهي اساسات جدرانه الخارجية . وقاية كافية . تمت هذه الوقاية بنجاح في زائير . تقوم الطريقة على حفر اساسات عمقها ٣٥ سم حول البيت وعلى مقربة من جدرانه القائمة . يملأ هذا الخندق بالحجارة والطين ويبنى فوقه حائط من حجر لا يتعدى ارتفاعه المتر فيسند جدار البيت . اما سقف بقية البيت ، فتقويه طبقة من الاسمنت كما هو مبين في الشكل (٢-١) .

ترتفع الحرارة مباشرة الى ثقب واحد للطهي وتنتقل بأقنية الى الثقوب الاخرى .

(٦) - في كثير من مناطق البلدان النامية تكون البيوت صغيرة ولا تكون لها مطابخ منفصلة . فكثيرا ما تجلس ربة المنزل القرفصاء على مقعد بلا ظهر وبدون ذراعين امام موقد لفحم الحطب في زاوية فناء مستوف جزئيا وحولها قنورها واوانها . يعبر المطبخ الحديث الذي يرى هنا عن نمط حياتها الريفي .

(٧) - لا يمكن عادة لهذا البيت « الترابي » التقليدي

(٤) - باستطاعة المسخن الشمسي البسيط للماء ان يؤمن بانتظام كمية من الماء الحار في البلدان التي تكثر فيها حرارة الاشعة الشمسية . يتألف المسخن اساسا من صهرج تسخين مسطح (١) موجه نحو السمت وصهرج تخزين (٢) على مستوى اعلى . يتصل الصهرجان بانابيب واسعة

ويتم سيلان الماء بواسطة الجاذبية الارضية .
(٥) - في كثير من بيوت قرى البلدان النامية تستعمل النار المكشوفة للطهي . ادخل هذا الموقد المصنوع من الصلصال والخالى من الدخان الى الهند بنجاح . توقد فيه نار واحدة على مصبغة قائمة فوق الرماد .

يكون طرفاها مغموسين في الماء . تعمل قطعة الخيش كثييلة تمتص الماء وتظل رطبة . عندما يكون البراد في مجرى هواء وبعيدا عن ضوء الشمس المباشر ، تعمل الحرارة الممتصة من داخله على تبخير الماء فتصبح درجتها في الداخل دون درجة الحرارة في الهواء المجاور .


تخزين الحرارة

يستعمل في زمبيا نظام خاص للتدفئة برهن عن نجاحه . فهو كناية عن سور من الأجر مسيك للهواء يبلغ ارتفاعه حوالي متر واحد وعرضه حوالي ٧٠ سم ، ويبني امام الجدار الخارجي للمنزل . هناك ثقبان في الجدار يؤديان الى هذا السور . يكون اتساع الثقب الموجود بمستوى الأرض كافيا لمرور موقد فيه فحم حجري مشتعل . اما الثقب الموجود فوقه على ارتفاع ٨٠ سم ، فهو يحتوي على اجرة واحدة مليئة بالهواء . يغطي السور بغطاء سميك من الصلصال ليخفف تسرب الحرارة الى الخارج الى ادنى حد ممكن .

بعد ادخال الموقد بساعة تقريبا يسخن الاجر ويحتفظ بحرارته (كما تحتفظ المدفأة الحديثة بحرارتها) بعد استنفاد الوقود بمدة طويلة . في زمبيا يوضع في الثقب الموجود بمستوى الأرض موقد فحم الحطب عندما يصبح طعام العشاء جاهزا .

تبين هذه الامثلة القليلة الامكانات الهائلة لامكانيات تطبيق التقنيات البسيطة والزهيدة الثمن . يستطيع عدد كبير من الناس الاستفادة من هذه التقنيات اليوم بدلا من ان ينتظروا ان تبلغ مجموعاتهم مستوى التقنيات الغربية المتقدمة .

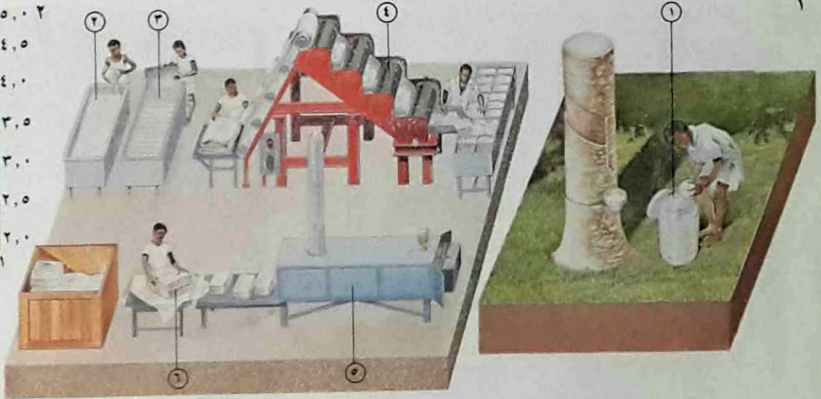

يكون غالي الثمن لأكثر المناطق الريفية . أما في المناطق التي لا تكون فيها الرطوبة مرتفعة ، فيمكن اللجوء الى طريقة التبريد بالتبخير . يصمم « البراد » على شكل خزانة جدرانها من شبكة سلكية ولها رفوف لتمكن الهواء من الجريان ، ويوضع في حوض للماء مسطح ويغطي من فوق بحوض ماء آخر . ثم تنصب من فوق الى تحت قطعة خيش من الياق القتب او ستارة « ماصة »



المطاط واللدائن

سلسلة . اسم التفاعل الكيميائي الذي يولدها هو التبلر . اكثر المطاط متمط - اي انه يعود الى شكله الأول بعد مده او ثنيه . وهذه الخاصية ، مضافة الى ان مادة المطاط هي في الاساس محصولا طبيعيا ، يُظن عادة انها تميز المطاط عن المعائن اللدنة الاصطناعية . لكن بعض المعائن اللدنة ، كالبرسيكس (مادة اكريلية لدنة) هي ايضا مرنة كالمطاط ، كما ان بعض انواع المطاط

المطاط واللدائن (البلاستيك) مادتان حديثتان واسعتا الاستعمال . يتألف كل منهما من جزيئات معقدة يسمى واحدها البوليمر . البوليمرات جزيئات طويلة مؤلفة من وحدات ايسر منها مرتبطة معا تكرارا كحلقات



(١) - يستخرج المطاط الزراعي بشكل لث (١) يجري من شق لولبي في شجرة المطاط البرازيلية . ينقى اللث من المواد الغريبة المختلطة معه ويختر بواسطة احد الحوامض فيصبح جامدا (٢) . في احواض التخشير . يقسم المطاط الى صفائح (٣) . ثم تجفف الصفائح اولا بواسطة مداحل (٤) وتر بعد ذلك في مجفف نفقي (٥) . اخيرا يُرزم المطاط الخام رزما صالحة للتصدير (٦) . تعتبر ماليزيا اكبر منتج للمطاط في العالم .

(٢) - منذ منتصف الستينات تعدى انتاج المطاط الاصطناعي المستخرج من البترول الى حد بعيد انتاج المطاط الطبيعي .

(٣) - تستفيد زوارق المطاط المنفوخ من ميزات المطاط الفريدة . فليست جميع انواع المطاط تقاوم الضغط على حد سواء . لذلك وجدت طرائق تركيب خاصة لانتاج انواع من المطاط تتمتع بالصفات الخاصة المطلوبة . وكثيرا ما يكون المطاط ذاته مزيجا من منتجات طبيعية ومنتجات

اصطناعية . ودرجة التصلد وتوفر المواد المقوية مهمان ايضا في تقرير الخصائص النهائية للمطاط . (٤) - في المعمل يُختر اللث باحد الحوامض . ثم يُجفف ويُضغط (١ - ٤) او يُرزم بالطرد المركزي (٥) . يُذاب

البرازيل، ولكن في اواخر القرن الثامن عشر، أنتبت بعض الشجيرات منها في كيوغاردنر بلندن اولا ثم في منطقة ملايا. واليوم اصبحت ماليزيا اول منتج للمطاط في العالم.

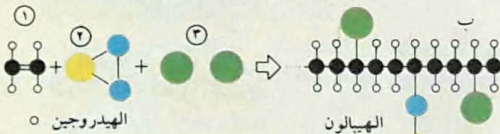
المطاط الطبيعي هو بوليمر الايزوبرين. يتم الحصول على اللثي من الشجرة باليزل، فيسيل من خلال شقوق لولبية تحفر في اللحاء. يُختر اللثي السائل ويجفف، ثم

وبعض انواع اللدائن متشابهة في تركيبها.

المطاط الطبيعي: استخراج ومعالجته يُستخرج اكثر المطاط الطبيعي من شجرة اصلها من امريكا الجنوبية وتعرف بشجرة المطاط البرازيلية. غير ان كثيرا من النباتات الاخرى، بما فيها بعض انواع القرص، تحتوي على نسغ مطاط يدعى اللثي. كانت شجرة المطاط تنمو في بادئ الامر في

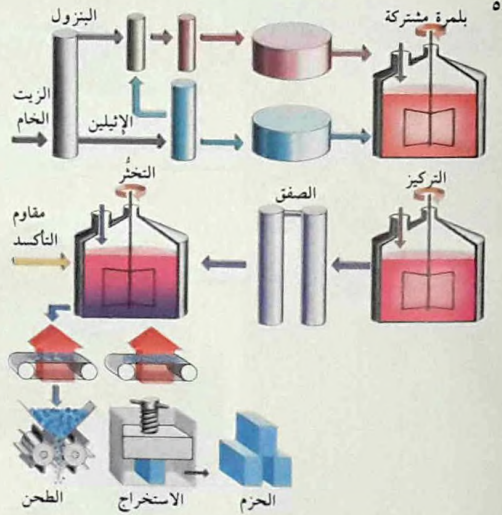
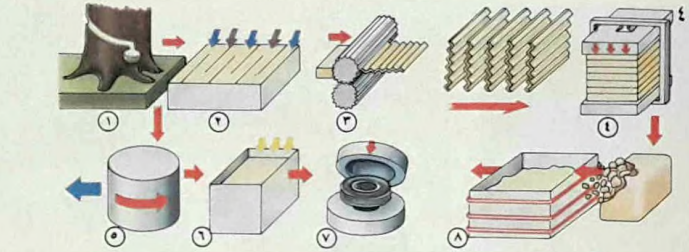
تضاف مواد كيميائية من مَقَرَات ومقاومات للتأكسد للحؤول دون انحلال المطاط.

(٦) - اللدائن والمطاط متشابهة في بنيتها ويمكن صنعها من مادة واحدة تدعى مونومير. يبين هذا الرسم البياني (أ) كيف يتبلر الاثيلين (١) ليمطي البوليثين



- الهيدروجين
- الكربون
- الأكسجين
- الكبريت
- الكلور

اللدن. ويتفاعل المونومير ذاته (ب) مع ثاني اكسيد الكبريت (٢) والكلور (٣) لانتاج المطاط الاصطناعي المسمى هيبالون. المطاط الطبيعي مركب ايضا من سلاسل طويلة من جزئيات البوليمر.



اهم مطاط اصطناعي يستعمل بكثرة في الاطارات وسيور الناقلات ومنتجات تجارية وصناعية اخرى. هو بوليمر ينتج عن تفاعل مادتين كيميائيتين هما مادتا الستيرين والبوتاديين المشتقان من النفط الخام. لكن لا بد من حفاز، كما في اكثر تفاعلات التبلر، لتعجيل التفاعل. في آخر مرحلة من مراحل التصنيع،

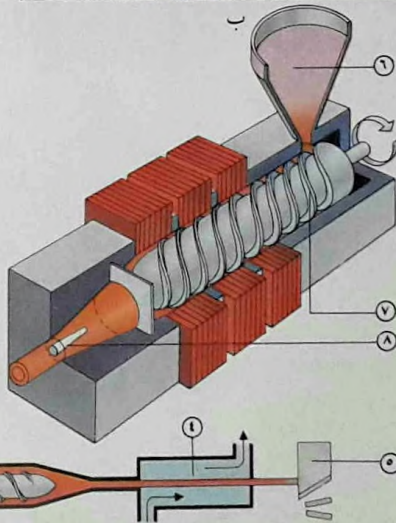
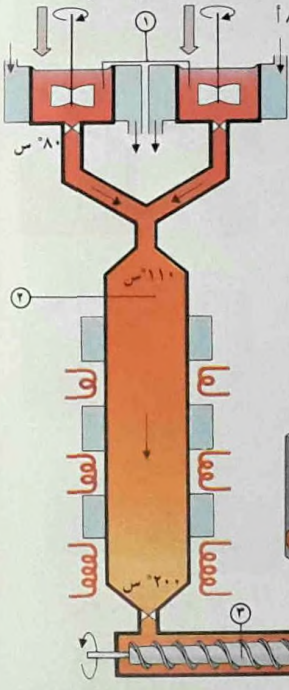

المطاط (٨) او يُصَلد (٦) - مطاط الستيرين بالكبريت ثم يقولب (٧). البوتاديين (م. س. ب) وهو

ظهور المطاط الاصطناعي (٢) .

المطاط الاصطناعي واللدائن الاصطناعية
انتج أول مطاط تركيبى اى اصطناعى
خلال الحرب العالمية الثانية ، ومنذ ذلك
الحين تم انتاج انواع متعددة منه ، لعل اهمها
من حيث كثرة الانتاج هو مطاط الستيرين
البوتاديين (م . س . ب) . يأتي القسم
الاكبر من المادة الخام التي يصنع منها هذا

تُصنع منه صحائف من المطاط الخام للتصدير
(١ و ٤) . عندما يكون المطاط بهذا
الشكل ، يكون ضعيفا ولزجا وقليل التمعط ،
فَتَحْسَنُ متانته ومرورته باضافة الكبريت اليه
في عملية تسمى تصليد المطاط .
للمطاط ، أكان طبيعيا ام مصلدا ام
محشوا ، منافع عديدة ، وهو واسع الاستعمال
على الرغم من ارتفاع سعر انتاجه . لكن
انتاجه اخذ يتراجع منذ الستينات بسبب

مجهزة بمحرك (١) . ثم
ينتقل من الحوض الى مفاعل
كبير (٢) مبرد بانوب
حلزوني فيه ماء لضبط الحرارة
الناتجة عن تفاعل التبلر . في
اسفل المفاعل ، تكون درجة
الحرارة ٢٠٠ س . ويكون



(٧) - اوجه الاستخدام المنزلى
للمواد اللدنة لا تُحصى . تتراوح
الآنية بين أوعية الطعام وبين
احواض الفسيل . حتى اصبح
الماء المعدني نفسه يباع احيانا
في قنن من المواد اللدنة .
وغدت المطايخ الخالية من
اللدائن تبدو اليوم فارغة .

(٨) - طريقة صنع
البوليستيرين مثال نموذجي
لصنع اللدائن . المادة الكيميائية
التي ينبغي ان تتبلر هي
الستيرين المستخرج من
النفط . في المرحلة الأولى ،
يتبلر الستيرين جزئيا (أ)
بواسطة حفاز في احواض

المطاط من البترول . وهو مؤلف من نوعين من المواد الكيميائية البسيطة ، الستيرين والبولتاديين (٥) .

هناك أنواع أخرى من المطاط الاصطناعي ، منها النيوبرين والهيالون (١٠) ، وكلاهما مستعمل في الصناعة نظرا لمقاومته للمواد الكيميائية . ومنذ زمن قصير ، انتج المطاط السيليكوني ، وهو يستعمل كثيرا كمانع للتسرب في المحركات النفاثة

الستيرين بكيته تقريبا قد تلمر بشكل مادة لدنة سائلة وحرارة . يقذف هذا السائل بواسطة آلة بثق (٣) الى حمام من الماء (٤) حيث يزيد ويصبح جامدا وصلبا . عندئذ يصبح بالإمكان تقطيع المادة اللدنة الى رقاقات صغيرة (٥) جاهزة للنقل . تُصنع المنتوجات (ب) من الرقاقات اللدنة (٦) بدفع المادة المنصهرة الى قالب (٨) بواسطة آلة بثق محمّاة (٧) . يُستعمل البوليستيرين لصنع العديد من الأدوات المنزلية .

(٩) - تقوّل أكثر المواد اللدنة . كمقاعد الكراسي هذه . لتأخذ شكلها المطلوب . اللدائن المصلدة تظل جامدة ولا يمكن إعادة صهرها ، لذلك تقوّل عادة بضغط الكريات في قوالب . أما اللدائن الحرارية ، التي تلين وتصر عندما تُسخن ، فإنها تضخ في قالب لتتخذ شكلها النهائي .

(١٠) - يمكن استعمال اللدائن الشفافة كالبوليستر والاكريكول لحفظ النماذج البيولوجية . وتستخدم أيضا كمواد للتزيين .



وفي نوافذ الطائرات .

انتشر استعمال اللدائن اليوم بحيث أصبح من الصعب تصور ماذا تكون الحياة بدونها (٧) . من المعروف ان اولى البوليمرات الاصطناعية التي سميت لدائن كانت مركبات مصنوعة من بوليمر طبيعي هو السلولوز . وكان السلولويد (نيترات السلولوز) أول تلك اللدائن ، وهو مادة سريعة الاشتعال تصنع منها الافلام والدمى .

البالكليت هو ايضا من اللدائن الاولى ، وهو لا يزال مستعملا بكميات كبيرة لصنع المآخذ والوصلات الكهربائية . كان البالكليت أول اللدائن التي تُصَلد بالتسخين ، وهي لدائن تصبح صلبة بتسخينها ولا تعود الى حالة الانهار ما لم تتحلل .

الفئة الثانية الكبرى من اللدائن هي فئة اللدائن الحرارية التي تدعى هكذا لأنها تلين بالتسخين ، وهي تشمل المواد المألوفة التي تُصنع منها الكؤوس والاباريق البوليثينية ، ومنسوجات البوليستر والنيلون ، والوانبي المطبخية المصنوعة من التفلون ، والالبسة المصنوعة من كلورور البوليفينيل .

تقنيات القولية

تقوّل اللدائن عادة لتأخذ الشكل المطلوب . وغالبا ما تقوّل اللدائن المصلدة بالتسخين بشكل كريات تُضغط وتُسخن حتى تسيل ثم تقسو متخذة شكل القالب . وكثيرا ما تأخذ اللدائن الحرارية شكلها بالضغط (٧) . أما الأنايب والقضبان والصفائح من اللدائن والمطاط ، فتشكّل بعملية البثق (٨) .

صناعة القطن

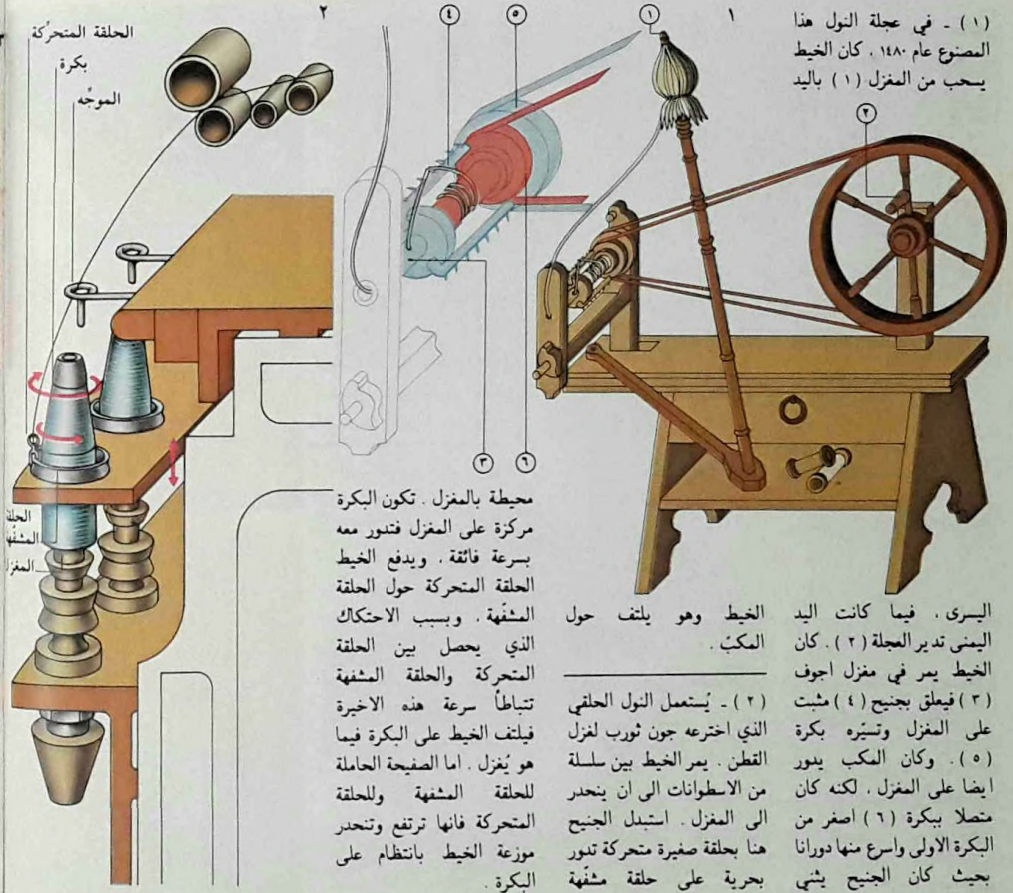
والتيريلين . بالإضافة الى ذلك . كثيرا ما تُنسج الالياف الطبيعية والالياف الاصطناعية معا . كما في مزيج التيريلين والقطن المستعمل في صنع القمصان والكنزرات (البلوزات) .

من الالياف الى الانسجة

يتألف كل خيط من عدد كبير من الألياف القصيرة المجدولة معا بعملية الغزل

تصنع جميع الانسجة تقريبا المعدة للثياب والاكياس والسجاد والأغطية الأخرى انطلاقا من الياف معقودة او مجبوكة معا . قد تكون هذه الالياف طبيعية - من صوف مثلا او من قطن - وقد تكون اصطناعية كالياف النيلون

(١) - في عجلة النول هذا المصنوع عام ١٤٨٠ . كان الخيط يسحب من المغزل (١) باليد



اليسرى . فيما كانت اليد اليمنى تدير العجلة (٢) . كان الخيط يمر في مغزل اجوف (٣) فيعلق بجنيح (٤) مثبت على المغزل وتسيره بكرة (٥) . وكان المكب يدور ايضا على المغزل . لكنه كان متصلا ببكرة (٦) اصغر من البكرة الاولى واسرع منها دورانا بحيث كان الجنيح يشي

محيطة بالمغزل . تكون البكرة مركبة على المغزل فتدور معه بسرعة فائقة . ويدفع الخيط الحلقة المتحركة حول الحلقة المشفئة . وبسبب الاحتكاك الذي يحصل بين الحلقة المتحركة والحلقة المشفئة تتباطأ سرعة هذه الأخيرة فيلتف الخيط على البكرة فيما هو يُغزل . اما الصفيحة الحاملة للحلقة المشفئة وللحلق المتحركة فانها ترتفع وتتحدر موزعة الخيط بانتظام على البكرة .

(٢) - يُستعمل النول الحلقي الذي اخترعه جون ثورب لغزل القطن . يمر الخيط بين سلسلة من الاسطوانات الى ان ينحدر الى المغزل . استبدل الجنيح هنا بحلقة صغيرة متحركة تدور بحرية على حلقة مشفئة

بل تصنع بدق الصوف وهو رطب وحرار مع ألياف أخرى . يعود الشعور بنعومة المخمل الصقيل الى العديد من خصل اطراف الخيطان المقطوعة فيه (٦) . غير ان المخمل الممرق هو قماش منسوج ولكن غير مقطوع . وتعود نعومته الى العقد النافرة من ألياف الصوف او القطن او الألياف الاصطناعية . يتطلب تحضير الالياف عددا من العمليات . ففي صناعة القطن ، تتضمن هذه

(١ و ٢) . تصنع قطعة القماش بجدل خيوط عديدة في عملية النسيج التي تتم بواسطة آلة تدعى النول (٩) . ولكن عندما يستعمل خيط واحد متواصل لصنع القماش ، تسمى العملية جبكا . في الصناعة ، تحبك الاقمشة بواسطة الآلات (٤ و ٥) .

تصنع الانسجة المخزّمة بتشبيك الخيوط وقتلها معا . اما الانسجة اللبادية فهي فريدة من نوعها ، لانها ليست محبوكة ولا منسوجة ،

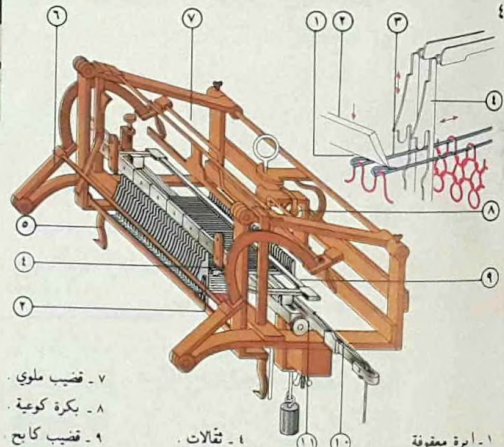


للحياكة هو الذي اخترعه وليم لي عام ١٥٨٩ . وكان يدار بواسطة منوس وبكرة ، وكان يعمل بسرعة مذهلة تبلغ ٦٠٠ قطبة في الدقيقة .

(٥) - امنت آلات الحبك الحديثة انتاج الكلعات المحبوكة بالجملة . بدأت الانوال الدائرية العاملة بمحرك تعمل في الاربعينات من القرن التاسع عشر ، وظهرت آلة الدرز بعد ذلك بعشرين سنة .

(٣) - في المعامل الحديثة يعمل عادة عدد من الانوال في آن واحد . يكون هناك مراقب يُعنى بالآلة او بأكثر ، فيربط الخيوط اذا ما انتطعت ويزوّد المغازل ببكرات ملأى . تختلف متانة الخيط ومرونته حسب درجة الحرارة ورطوبة الهواء . لذلك يكيف الهواء في جميع ارجاء القاعة للحصول على احسن النتائج .

(٤) - كان اول نوع ناجح



- ٧ - قضيب ملوي .
- ٨ - بكرة كوعية .
- ٩ - قضيب كايح .
- ١٠ - غلق .
- ١١ - عجلة .

- ٤ - ثقالات .
- ٥ - مقبض .
- ٦ - ذراع مفصلية .

- ١ - ابرة ممقوفة .
- ٢ - قضيب ضاغط .
- ٣ - ساق الابرّة .

آلة تعلق فيها الألياف بصوف من الدبابيس ، ثم بسحب الشلل من بين اسطوانات من المطاط يدور كل زوج منها بسرعة تفوق سرعة الزوج الذي يتقدمه بحيث تستطيل الألياف لتشكيل فتائل جاهزة للفزل .

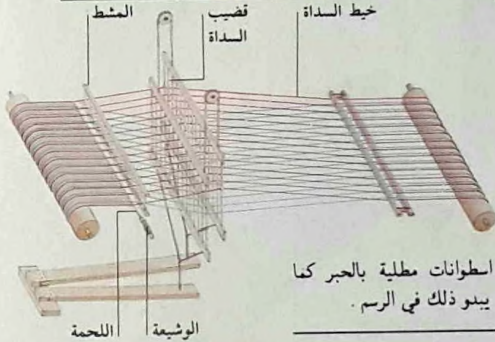
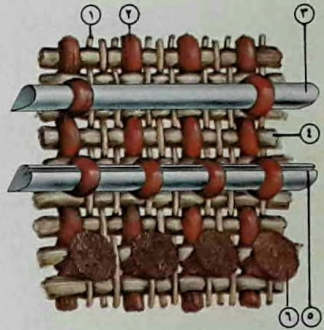
يجب غسل الصوف بمادة منظفة لازالة الاوساخ والمواد الدهنية منه . لا تدخل في بنية الصوف الممتاز الا الألياف الطويلة التي يتم اختيارها بعملية تمشيط . التعطين او

العمليات تنظيف الألياف بالفرشاة من البزور في محلج قطن ، ثم ضرب الألياف تكرارا لتفكيكها ، ثم لفها او جمعها وتمهيدتها لتصبح خلا ناعمة . تتم جميع هذه العمليات اليوم كليا بواسطة الآلات .

يجعل الياف القطن مستقيمة جهاز خاص يجعل منها ايضا شلة او جبلا رخوا . الألياف الطويلة وحدها تستعمل لصنع الخيوط الممتازة . ويتم الحصول عليها بتمشيطها في



- ٧ - بدأت حياكة المخمل في الصين . ترفع حزمات خيوط السداة لادخال السلك كي يصنع عقدة في الحزمة . لهذا السلك شفرة في طرفه لقطع العقدة وتشكيل باقة .
- ١ - سداة الاساس .
 - ٢ - حزمة خيوط السداة .
 - ٣ - سلك للحزمة غير المقطوعة .
 - ٤ - لحمه الاساس .
 - ٥ - سلك للحزمة المقطوعة .
 - ٦ - باقة الحزمة المقطوعة .



اسطوانات مطلية بالجر كمالينو ذلك في الرسم .

(٩) - تعمل انوال النسيج الاولى وفقا لمبدأ الرتق ، فتمزج خيوط اللحمه فوق خيوط السداة وتحتمها على التوالي . في انوال بدائية اخرى كان خيط السداة يربط بقضب يدعى مختلفه .



(٧) - كان يصنع من رؤوس شوك النراج « فرشاة » من الهلب المعقوف كانت تستعمل تقليديا لزأبرة النسيج الصوفي الخشن . وللان لم تصنع آلة تحل محلها للقيام بعملها .

(٨) - تطح الرسوم على الاقمشة بعد اتمام نسيجها . يمكن استعمال صفائح مسطحة تظهر فيها الرسوم بارزة او مجوّفة (نقوش غائرة) . او تطح الاقمشة بواسطة

النقع اسم لمعالجة الياف الكتان (لصنع الاقمشة الكتانية) التي تنقع في الماء كي تلين . يأتي الحرير من فيلجة (شرنقة) دود الحرير ، ويحتاج الى معالجة خاصة بالصابون او بمنظف آخر لازالة الصمغ الذي يحيط بخيوط الفيلجة .

الغزل والنسج

لم تتطور صناعة الاقمشة الا في القرنين الثامن عشر والتاسع عشر ، مع ان الغزل والنسج كانا من اقدم النشاطات البشرية . تقدمت هذه الصناعة في انجلترا واولا نتيجة لسلسلة من الاختراعات البريطانية . من بين المخترعين البريطانيين ريتشرد أركرايت (١٧٣٢ - ١٧٩٢) الذي آمن نوله لأول مرة عام ١٧٦٨ خيطا من القطن له من المتانة ما يمكن من استخدامه كسداة على انوال النسيج الآلية وجيمس هرجريفز (توفي عام ١٧٧٨) الذي حصل ، بعد ذلك بستين اي في عام ١٧٧٠ ، على امتياز لمغزل يمكن من غزل عدة خيوط في وقت واحد . ومن الاختراعات المبكرة الأخرى مغزل صموئيل كرومبتون (١٧٥٣ - ١٨٢٧) الآلي ونول ادموند كارترايت (١٧٤٣ - ١٨٢٣) الآلي .

في عملية الغزل ، تمر الالياف على مغزل خاص يحمل مكبات مثبتة على اطار متحرك من النوع الذي اخترعه اصلا صموئيل كرومبتون . يتحرك الاطار اولا الى الخارج فيسحب الالياف ويفتلها صناعا خيطا منها ، ثم يعود الاطار الى الوراء ، فيلتف الخيط على المكب توجهه اسلاك . اما اليوم ، فيغزل الصوف المندوف والقطن على مغزل ذي حلقات اخترعه جون ثورب في الولايات المتحدة عام ١٨٢٨ (٢) .

يغزل الكتان على هيكل ذي جنح اجوف مقلوب بشكل U ومثبت على مغزل . يمر كل خيط الى مكب عبر الجنح الذي يدور حول ذلك المكب فينفتل الخيط بدورانه .

في عملية النسج يستعمل خيطان : السداة ، وهي مجموعة من الخيوط الطويلة المشدودة على النول والتي تنفسخ بالتناوب ، واللحمة التي يزيحها الى الجانبين عبر خيوط السداة المنفسخة مكوك مربوطة به . في وقت معين تنضم خيوط السداة الى بعضها بعضا ، فيدفع خيط اللحمة الجديد الى الوراء ليلاص الخيط السابق بواسطة مشط الغزل . يتم النسج على انوال المعامل بسرعة ، لأن خيوط اللحمة تدفع بين خيوط السداة بواسطة مكوك ذي سرعة فائقة .

انجاز الانسجة

تبلغ الانسجة طورها النهائي وتعتبر ناجزة بفعل عدد من العمليات التي تتضمن التبييض والصنع والطبع . التبييض ضروري احيانا لبعض الانسجة قبل صبغها . يشبه الطبع على القماش الطبع على الورق .


يمكن تحسين لمعان النسيج ، ولا سيما النسيج القطني ، بعدة طرائق ، منها الحرق السطحي والمرسرة ، وهي عملية تستعمل فيها الصودا الكاوية . وتعالج الاقمشة الصوفية ضد الانكماش بمعالجة الالياف بمادة كيميائية . ومقاومة التجعد عملية انجاز اخرى ، مع انها ليست ضرورية للكثير من الاقمشة الاصطناعية التي تقاوم التجعد على كل حال . وهناك طرائق خاصة لاعطاء الاقمشة خصائص الصمود للنار وللماء وللعث .

صنع الورق

حاجاته الاساسية. فضلا عن الجرائد والكتب، يستعمل الورق للتغليف وكأوعية للمأكولات والمشروبات ولتزيين المنازل. ولأن لم يصنع مشابه له يحل محله.

تقوم اكثر انواع الورق الحديثة على الياف متشابكة مستخرجة من الخشب. غير ان بعض انواع الورق قد تحتوي على الياف مأخوذة من الخرق البالية ومن مواد نباتية اخرى وحتى من مواد اصطناعية. مبدأ انتاجه

الورق من اكثر المواد المستعملة يوميا في المجتمعات الصناعية، واحدى المواد التي استعملها الانسان منذ حوالى الفى سنة. لا يعتمد الانسان على الورق لتسجيل انبل افكاره وحسب، بل يستعمله ايضا لسد اكثر



الخشب قطعاً تبلغ سماكتها حوالى ٣ ملم. من هناك تنتقل الشظايا اما الى مرجل حيث تعالج بالطبخ مع مواد كيميائية تحولها الى « عجينة كيميائية » تنزع منها المواد الكيميائية فيما بعد بواسطة اجهزة خاصة. او توجه تلك الشظايا نحو جارشة آلية. تلتقى العجنتان في آلة التبييض، ثم تنتقلان الى معجن خاص. ومن هناك الى مضخة خاصة تخضعان فيها لمعالجة اخرى. اما الاوراق المستعملة.

فبعد نزع الجبر عنها واعدة تبييضها، فانها تعجن في معجن مائي بواسطة محرك رحوي متعدد الريشات ثم تلتحق بالعجينة الاخرى في المصفاة. وينتقل كامل العجين الى منق هو كناية عن منخل ضغطي ثم الى المركز الامامي. هنا تعالج العجينة لتأمين تماسكها ثم تدخل عبر صمام وبمعدل معين الى نسيج سلكي من البرونز الفوسفوري يجري بسرعة

زالت تستعمل في الوثائق والاوراق النقدية كضمانة لصحتها.

(٢) - تظهر هنا عملية صنع الورق في رسم يباني بسيط. تصل قطع جنوع الاشجار الى آلة تنزع عنها القشور بواسطة جهاز من السكاكين دون ان تمط لب الخشب. بعد ذلك يصل الخشب الى مشطاة. لهذه الآلة سكاكين دوائر تقطع

طرفيتين، ثم تمر العجينة بين اسطوانتين عاصرتين مفلقتين باللياد تنزعان منها معظم ماؤها. فتتصلص صفيحة الورق عن النسيج وتلتف على اسطوانة.

(٢) - استعملت العلامات المائية على الورق، كدلالة على رفة مركز صاحبه. منذ اواخر القرن الثالث عشر، وكان اول استعمالها في ايطاليا، ولا

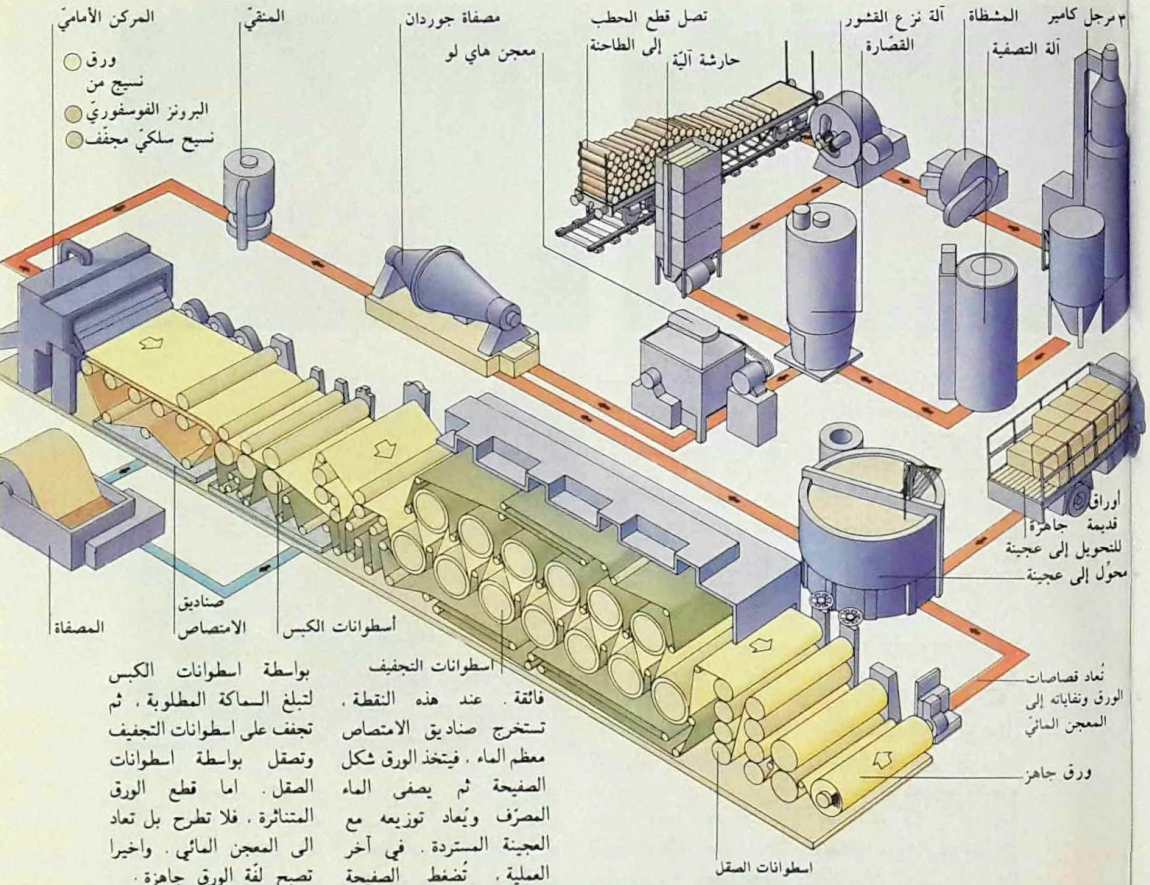
(١) - سجل نقولا لويس رويير اختراع اول آلة لصنع الورق عام ١٧٩٩. كانت الآلة تصنع الورق بشكل صفائح مستطيلة بواسطة جهاز من سيور يحرك باليد. يصب المزيج من الماء والعجينة في صندوق بيضوي الشكل، ثم يرفع بواسطة قضبان نحاسية دوائر ويفرغ على السطح الاعلى لنسيج معدني طويل متحرك يجري على اسطوانتين

لصنع الورق وحده (٥) . امام هذا الواقع اخذ القلق يستولي على الرأي العام خشية ان تؤدي صناعة الورق الى القضاء على مناطق الغابات الطبيعية . لكن الشركات المسؤولة عن هذه الصناعة بدأت تقيم استثمار الغابات على مبادئ بيئية تمكن من تجديد منتظم للاشجار . فترك صفوا من الاشجار القائمة حول المنطقة التي قطعت اشجارها لتأمين التوالد الطبيعي ، وفي اماكن عديدة تفرس

بسيط بساطة المادة التي يستخرج منها . يقطع الخشب الى قطع صغيرة ، ينقى قليلا ، ثم تعالج اليافه بمواد كيميائية ، وتنتشر في كمية كبيرة من الماء ، فتتحول الى طبقات رقيقة تجفف وتصفى ، فيكون الورق .

انتاج الورق صناعيا

انتاج الورق صناعيا اكثر تعقيدا من ذلك بكثير . ففي كل سنة تقطع ملايين الاشجار



بعد وصول الجذوع الى المعامل ، تقشر ثم تُعالج باحدى طريقتين ، فقد تجرش بواسطة ابحار ضخمة وتحوّل الى ما يسمى بالمعينة الآلية ، او « تطبخ » في مراحل كبيرة في عملية يتحلل فيها الخشب كيميائيا . يتألف الخشب من عنصرين رئيسيين ، السلولوز ومادة اخرى معقدة تدعى الخشبين التي تضمّ الياف السلولوز معا لتجعل الخشب صلبا . عند « الطبخ » يزول الخشبين ، ويعرف ما ينتج

شجيرات لتجديد الغابة . في غابات امريكا الشمالية وسكندنافيا ، تنقل الاشجار بعد قطعها الى الانهار التي كثيرا ما تكون مجلدة في الشتاء . وفي الربيع ينقلها التيار بالآلاف . في بعض الاماكن من الانهر تجمع الجذوع فتشكل اطوافا هائلة تُقطر الى المعامل . كذلك تستعمل شاحنات لنقل الجذوع من الغابة الى المعامل .



وحتى لو توفرت المساحات الكافية من الارض لغرس اشجار جديدة ، لاحتاجت هذه الاشجار من ٢٠ الى ٤٠ سنة لتبلغ نموها الكامل . لذلك اصبح من الملح يوما بعد يوم اعادة تصنيع الورق المستهلك . بلغ استهلاك الورق عام ١٩٧٣ ما يقرب من ١٤٧ مليون طن اعيد تصنيع حوالي ٢٠٪ منها .

مستطيلة من القصب جنبا الى جنب توضع فوقها شرائح اخرى متعامدة معها . بعد ذلك ، كانت تفسس الشرائح في مياه النيل التي كانت تولد مادة لاصقة لتلصقها معها . اخيرا كانت الصفحة تُطَرَّق ثم توضع في الشمس لتجف . وكانت الخشونة في السطح تصقل بالعاوج او بصدقة لمساء .



(٦) - لم تتغير طرائق صنع الورق الا قليلا منذ النفي سنة . يتم الحصول على مزيج معلق من الياف السلولوز بتطريقها في الماء ثم بتفريغها وتنعها . بعد ذلك تكبس الصفحة وتحفظ لئلا يذوب الماء منها ثم تصقل .

(٥) - يهدد الطلب المتزايد للورق وللورق المقوى اشجار الغابات بالغناء . اذ لا بد من شجرة كاملة لكل ٤٠٠ نسخة من جريدة ذات قطع نصفى من ٤٠ صفحة . وفيما تقطع الغابات لتلبية الحاجات المتزايدة ، لا يعاد تجديدها لسوء الحظ .

(٤) - ظهر البردي ، وهو مادة الكتابة للعالم القديم . قبل الورق بما لا يقل عن ٣٥٠٠ سنة . كان البردي يُصنع من قصب البردي ، وهو نبات مائي من فصيلة السمديات لا يزال ينبت في دلتا النيل . كان تحضيره يتم بيسط شرائح

عن هذه العملية بالمعجينة الكيميائية (٣) .
هذه الطريقة أكثر رققا باللياف الخشب من
الطريقة الآلية ، ويكون الورق الذي يُصنع
بها أقوى لأنها تبقى الالياف سالمة .

معالجة المعجينة

إذا كان معمل المعجينة ومعمل الورق
واقعين جنبا الى جنب ، يمكن ضخ المعجينة
السائلة مباشرة من الاول الى الثاني . اما اذا
كان احدهما بعيدا عن الآخر ، فتجفف
المعجينة جزئيا وتكبس قبل نقلها . في هذه
الحالة ، تفتت المعجينة الجافة مجددا في معمل
الورق بواسطة آلة مائية خاصة ، ثم تُطرق
حتى تتبعثر كليا . بعدئذ تُضاف اليها بعض
المواد كالصلصال الصيني وصنع الراتنج
وسلفات الالومين وغيرها من مواد كيميائية
تُستعمل « كمساعداً احتجازاً » للاحتفاظ
بالمواد المضافة بعد ازالة الماء . من الممكن
ايضا اضافة اصباغ كثنائي اكسيد التيتانيوم
لتلوين الورق او لزيادة بياضه . ويؤثر الصقل
والمواد المضافة على مظهر ونوعية الورق .
آلة صنع الورق الأكثر استعمالا -
والمعروفة باسم آلة فورد رينيه - ثلاثة اقسام
رئيسية ، ففي الطرف الرطب تسيل عجينة
الالياف المطروقة الى شريط متحرك مصنوع
من نسيج معدني رقيق او من شبكة لدائنية .
هناك ، وبفعل عملية امتصاص ، يزول قسم
كبير من الماء تاركا الالياف وأكثر المواد
المضافة على الشبكة . تسير صفيحة الورق
الرطبة نحو قسم المكبس حيث تنقل على
قطع من اللباد تمر بين الاسطوانات لازالة
جزء من الماء منها . وأخيرا تُنقل الصفيحة
التي اصبحت الآن أكثر تماسكا الى سطح

آخر من اللباد في اقسام التجفيف ، حيث تمر
فوق ما لا يقل عن ٦٠ اسطوانة لانجاز
التجفيف .

تجز آلات صنع الورق ، التي لا يقل
عرض بعضها عن ٨٠ م ، معدلا من الورق
يزيد على ٩٠٠ م في الدقيقة . فالمعجينة ، التي
تدخل الآلة وفيها أكثر من ٩٩٪ من الرطوبة ،
تتحول في خلال بض دقائق فقط الى ورق
مصفول لا يحتوي على أكثر من ٥ الى ١٠٪
من الرطوبة . يُلف الورق على بكره ، وفي
بعض الاحيان يخضع لمعالجة اخرى قبل
لفه ، اذ قد يرطب ثانية ويمر بين اسطوانات
ليتم صقله أو يُطلى بالصلصال الصيني واللثي
(لايتكس) للحصول على ورق من صنف
ممتاز للاعمال الفنية .

الورق في العصر الحديث

جرت مناقشات عديدة في الماضي حول
كيفية تماسك الياف السلولوز في الورق .
اليوم يُنسب هذا التماسك ، الى حد بعيد ،
الى ما يسمى بـ « الترابط الهيدروجيني » ،
وهو كناية عن رباط ضعيف بين ذرة من
الهيدروجين تكون اصلا مترابطة كيميائيا
وبين ذرة هيدروجين أخرى متاخمة لها .

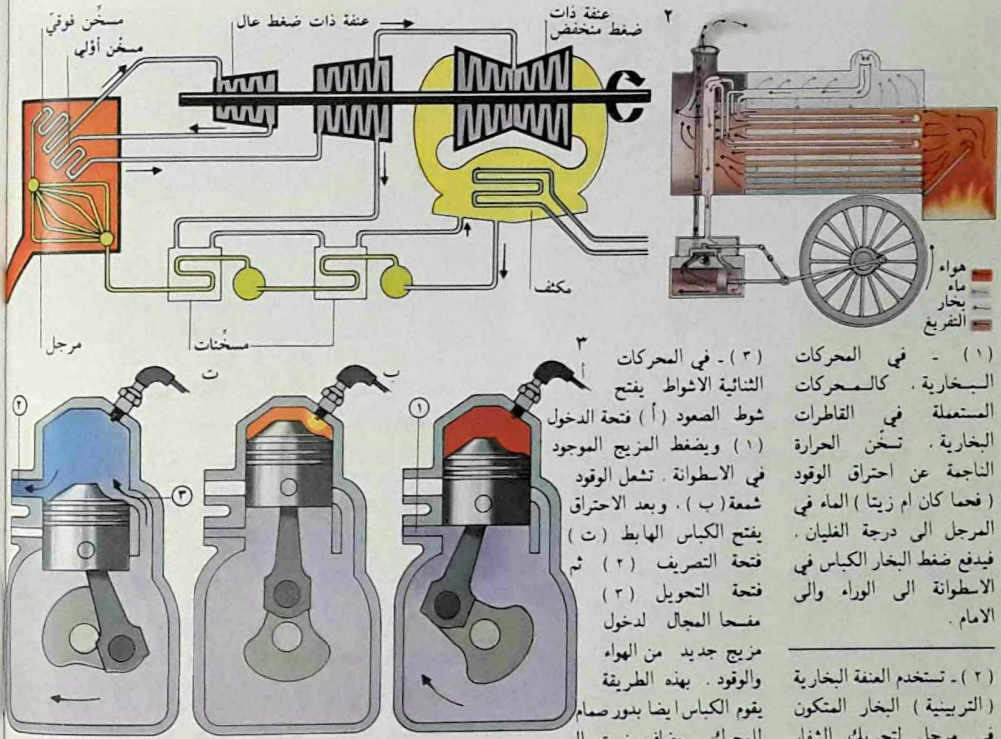
الورق أكثر من مجرد موضوع بحث في
العلم الحديث . فهو احد اجزاء بعض المعدات
الآلية الأكثر تعقيدا في العالم ، وله بعض
التطبيقات التقنية الخاصة ، كدخوله مثلا
جزءا من العازل في المكثفات الكهربائية .
وهذا ما تجهله العامة . وعلى الرغم من ان
العلم ينتج كل سنة المزيد من المواد
الاصطناعية ، فالورق لا يزال يجد له كل يوم
تطبيقات جديدة .

انواع المحركات الرئيسية

يقوم به المحرك لاغراض عديدة مختلفة .
منها تشغيل آلات اخرى ، او توليد الكهرباء ،
او ضخ الماء ، او اعطاء وسائل النقل من
سيارات وقاطرات وبواخر وطائرات قوة
التحرك .

اكتشف قدامى المهندسين ، عن طريق
التجربة ، كيفية تحويل الحرارة الى شغل .
صيغت هذه القوانين فيما بعد في علم سمي
بالموديناميكا ، وهو علم ، يمكن من حساب

المحركات آلات تحول انواع الطاقة
المختلفة الى طاقة ميكانيكية قادرة على
القيام بشغل . تكون الطاقة عادة الحرارة
الناجمة عن احتراق وقود ، من زيت او نفط
او غاز او فحم . يمكن استخدام الشغل الذي



(١) - في المحركات البخارية . كالمحركات المستعملة في القاطرات البخارية . تسخن الحرارة الناتجة عن احتراق الوقود (فحما كان ام زيتا) الماء في المرجل الى درجة الغليان . فيدفع ضغط البخار الكباس في الاسطوانة الى الوراء والى الامام .

(٢) - تستخدم العنفة البخارية (التريينية) البخار المتكون في مرجل لتحريك الشفار الدوارة في سلسلة من العنفات ضغط كل واحدة منها هو دون ضغط التي قبلها . يتكثف بخار التصريف ثم يعاد استعماله في المرجل .

(٣) - في المحركات الشائبة الاشواط يفتح شوط الصعود (ا) فتحة الدخول ويضغط المزيج الموجود في الاسطوانة . تشمل الوقود شمعة (ب) . وبعد الاحتراق يفتح الكباس الهابط (ت) فتحة التصريف (٢) ثم فتحة التحويل (٣) مسحا المجال لدخول مزيج جديد من الهواء والوقود . بهذه الطريقة يقوم الكباس ايضا بموصام للمحرك . يضاف زيت الى الوقود لجعله منزلقا . في كثير من المحركات الشائبة الاشواط تبرد الاسطوانة بالهواء بواسطة جنينحات مركبة على المحرك .

(٤) - في الدورة الرباعية المستعملة في المحركات المدارة بالبنزين . يدفق تمدد الغازات المكبس فيهبط في الاسطوانة . في شوط السحب (ا) يمتص المكبس الهابط مزيج الوقود والهواء من خلال صمام الدخول ويجزءه معه (١) . اما في شوط الضغط (ب) . فيقبل الصمامان . في


غير ان اكثر اشكال المحركات نجاحا هو المحرك ذو الاحتراق الداخلي . ففي محرك من هذا النوع يحترق الوقود ، فيحرك تمدد الغازات الناجمة عن هذا الاحتراق كياسا ذهابا وايابا في داخل اسطوانة ، فتتحرك العجلات بواسطة محور المرفق .

المحركات الغازية الأولى

تم اختراع المحرك ذي الاحتراق الداخلي

القوة التي ينتجها محرك ، وكمية الحرارة التي تتحول الى شغل .

كانت المحركات الاولى التي تم اختراعها في القرن الثامن عشر تحرق الفحم لانتاج البخار في مرجل (١) . وكان البخار يستخدم عندئذ لتشغيل المحرك . وكان يدعى هذا المحرك محركا ذا احتراق خارجي اذا كان مصدر حرارته خارجا عنه ، وكانت العنفة البخارية الممثلة في الرسم (٢) مثالا لهذا النوع .



شوط القوة (ت) ، وخلال شوط التصريف (ث) يفتح صمام التصريف (٢) لتصريف الغازات الى خارج الاسطوانة .

السحب (أ) يدخل الهواء الى الاسطوانة من خلال صمام الدخول (١) ، وفي شوط الضغط (ب) تقفل الصمامات ويضغ الوقود ، فيشتعل في

(٥) - في محرك ديزل ، يبتدئ الوقود في الهواء الحار المضغوط في اعلى الاسطوانة ، فيشتعل الوقود تلقائيا ، فتتحرك الغازات المتمددة الكياس . في شوط

شوط القوة (ت) ، يبقى الصمامان مغلقين عندما تشتعل الشمعة الوقود والهواء . وفي شوط التصريف (ث) يفتح صمام التصريف (٢) .

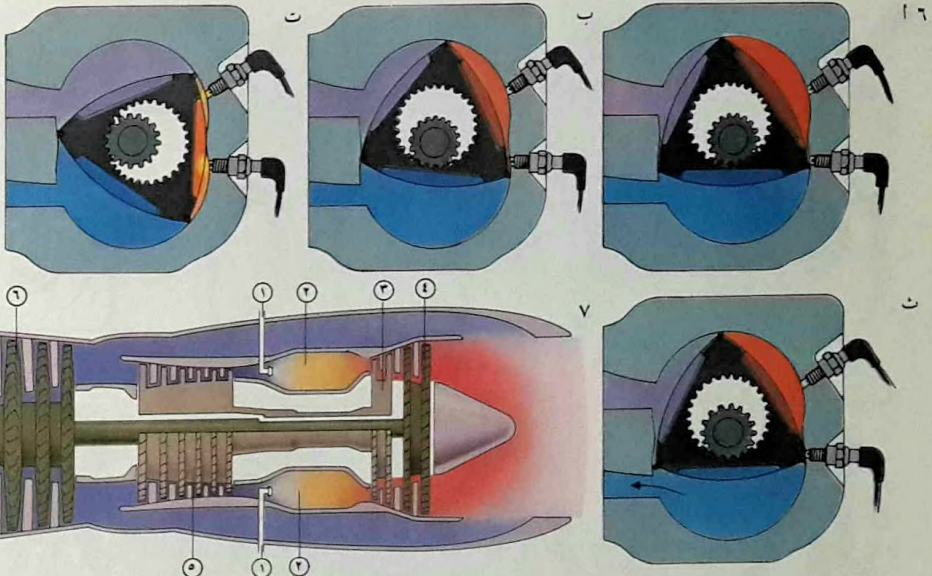
في النصف الثاني من القرن التاسع عشر على يد المهندس الالماني نيكولاوس اغسطس اوتو (١٨٣٢ - ١٨٩١) الذي استخدم غاز الفحم وقودا له . قام محرك اوتو الغازي على مبدأ الدورة الرباعية الاشواط . التي كان اول من اقترحها الفونس بو دو روشا عام ١٨٦٢ . في هذا المحرك لا ينتج الطاقة سوى شوط واحد من الاشواط الاربعة . فيما تعمل الاشواط الثلاثة الباقية لادخال الوقود وضغطه واخيرا لتفريغه

بعد الاحتراق .

المحرك ذو الاحتراق الداخلي الرباعي الاشواط هو الذي نجده في جميع السيارات والشاحنات تقريبا وفي كثير من الدراجات النارية . قد تعمل هذه المحركات بالغاز ، لكنها تزود عادة بوقود سائل غالبا ما يكون البترول (البنزين) .

محرك ديزل

يستخدم كثير من المحركات ذات



بالهواء حول حجرة الاحتراق وفي داخل انبوب تصريف الغازات ، لزيادة قوة الدفع .

(٨) - المحرك العنفي هو اسيا عنفة غازية يستعمل فيها القسم الاكبر من قوة الجذع الدوار لدفع المروحة . يضغط الهواء الداخل (٢) ويمزج بالوقود (٣) ثم يحترق ليدير

لتسيير الطائرات . يمتزج الوقود الداخل الى المحرك (١) بالهواء المضغوط ويحترق في حجرة الاحتراق (٢) . تدير الغازات المتمددة عنفة سريعة الدوران (٣) وعنفة بطيئة الدوران (٤) . وهاتان بدورهما تحركان ضاغطة (٥) تزج الهواء في حجرة الاحتراق كما تحركان مراوح (٦) تدفع

الثلاثة في آن واحد . في المحرك شمعتان . يُمكن استعمال الحركة الدائرية الناتجة عن ذلك للادارة المباشرة بدون حاجة الى محور المرفق .

(٧) - المحرك العنفي المروحي نوع من عنفة غازية تستعمل في الدرجة الاولى

(٦) - في محرك وتكمل عضو دوار بشكل مثلث مقوس في داخل حجرة . تسد رؤوس الدوار باحكام سدادات من الياف الكربون الكثيمة للغاز . لا تختلف اشواط الدورة الاربع مبدئيا عن اشواط دورة اوتو ، سحب (أ) ، ضغط (ب) ، فاحتراق (ت) ، فتصريف (ث) . تستعمل اقسام الحجرة

تخضع محركات ديزل لضغط الغاز داخل الاسطوانة لتأمين الاشتعال . فيقدر ما يزداد ضغط الغاز ترتفع حرارته . في محركات ديزل يشتعل الوقود تلقائيا عند نهاية شوط الانضغاط . لهذا السبب يستحسن تسمية محرك ديزل محرك الاشعال الانضغاطي .

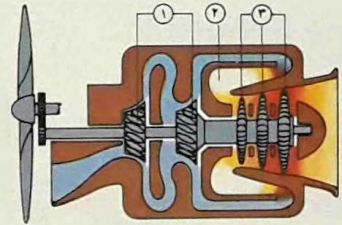
تحويل الحرارة الى شغل

لا تستطيع المحركات ذات الاحتراق الداخلي تحويل الحرارة الى شغل بطريقة فعالة . فمحرك السيارة المثالي لا يحول اكثر من ربع الطاقة الموجودة في الوقود الى شغل نافع ، والمحرك الرفيع التطور ذاته لا تتعدى فعاليته ٣٥% . يكمن سر هذا الانجاز المخيب للآمال في قوانين الترموديناميكا .

فالقانون الاول يقول بانه يستحيل الحصول في محرك على طاقة بشكل شغل تفوق كمية الحرارة التي تدخله . ويذهب القانون الثاني الى ابعد من ذلك ، فيبين ان كمية الشغل الذي ينتجه محرك تكون دائما دون كمية الحرارة المستهلكة ، وبتعبير آخر يكون مردود اي نوع من المحركات دائما اقل من ١٠٠% .

كان من نتيجة الصعوبات التي تعترض تصميم محرك يبلغ حد الكمال ان جاء مردود المحركات الحالية دون المردود النظري الى حد بعيد . فالاحتكاك ، والارتجاج ، والطاقة التي يستهلكها المحرك ذاته لتشغيل اعمدة ادارة الكمامات والمراوح ، وغير ذلك ، فضلا عن الخسارة الناجمة عن نقل الحركة من المحرك الى العجلات ، كل ذلك من شأنه ان يخفض المردود الى دون المستوى المثالي بكثير .

الاحتراق الداخلي ، بما فيها اكثر المحركات المستعملة في السيارات التجارية الحديثة ، وقودا ثقيل يدعى زيت الديزل . سمي هذا النوع من المحركات نسبة الى مخترعه الالماني رودولف ديزل (١٨٥٨ - ١٩١٣) . فبدلا من المفخّم او المبخّر الذي يمزج الوقود بالهواء ، يحتوي محرك ديزل على محقنة تضخ كمية معينة من الوقود في الوقت المحدد داخل الاسطوانة . وبدلا من شموع الاشعال ،



الغرفة (٣) . فيتم الحصول على قوة من ٢٠٠٠ حصان بخاري .
 (٩) - في الربع الاول من هذا القرن ، كانت تصنع محركات صغيرة خفيفة للدراجات النارية تيزد بالهواء . في عام ١٩٢٧ ، استعملت شركة مورغن البريطانية محركا شبيها بمحرك هذه السيارات ذات ثلاث عجلات العائدة الى عام ١٩٢٧ . كان لهذا المحرك اسطوانتان تشكلان زاوية . وكان يدفع الى الامام جذع مروحة على طول قاع السيارة الى علية تروس السرعة التي كانت تحرك العجلة الخلفية الوحيدة بواسطة لسلسلة . كان للسيارة مقود من نوع مقود الدراجات النارية .



المحركات البخارية

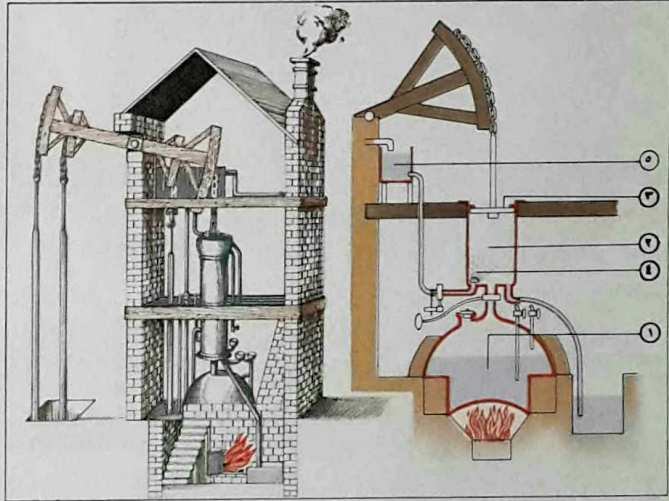
ذلك . كان المحرك البخاري احد الاختراعات القليلة التي كانت نافعة كليا ومؤثرة في جميع مرافق الحياة .

تأثير المحرك البخاري

ظهر اول أثر للمحرك البخاري في عمليات استخراج الفحم الحجري . فقبل عام ١٧١٤ ، ظل استخراج الفحم العميق المغمور بالماء يبدو مستحيلا ، حتى اخترع توماس

يعتبر المحرك البخاري اجمالا من اهم الاختراعات التقنية التي اسهمت في تقدم الحضارة البشرية . فقد تطورت الحياة التجارية والصناعية في القرنين اللذين عقبا ظهوره الى حد لم يسبق له مثيل . فضلا عن

(٢) وجوانبه ، ويدخل البخار تحت ضغط ٥٠ كجم / سم^٢ الى اسطوانة (٦) مقللة في قسمها الاعلى لتسكن البخار من دفع الكباس (٧) صودا ونزولا . ويتحرك ساعد ارتباط (٢٢) بشكل متواز . فينقل الجهد الى عارضة (٢٣) تدور حول مركزها . ثم ينقل الحركة الى المصنع ذراع توصيل (٢٤) تثبت في طرفه عجلة صغيرة (الكوكب) (٢٥) تحرك العجلة الرئيسية (الشمس) (٢٦) لجذع عجلة تنظيم السرعة . وكانت اسنان عجلة تنظيم السرعة (٢٧) تتشابك مع اسنان ترس صغير (٢٨) في طرف عمود الادارة . كان الهيكل مصنوعا من الخشب ، وكان ضابط السرعة (١١) ينظم سرعة المحرك . وكان البخار يدخل الاسطوانة ويخرج منها بواسطة زوجين من الصمامات . وكان البخار الخارج يكثف (١٤) بواسطة نافورة ماء (١٥) . وكان الماء والهواء يفرغان بواسطة مضخة (١٦) . ويعود الماء الى الرجل (١٨) عن طريق عوامة ضبط (٤) .



فيه المكثف عن الاسطوانة . لكنه بقي مجرد آلة للضخ . فيما كانت الصناعات المتواصلة النمو بحاجة الى الطاقة لتشغيل المحركات . فجاها محرك واط المزدوج الفعل (١٧٨٤) يؤمن لها هذه الطاقة . كان هذا المحرك يحتوي على الصفات الاساسية للمحركات الحديثة . ويشكل تقدما ملحوظا بالنسبة الى محرك نيوكومن . ففيه يسخن موقد (١) قاعة رجل


الى تحت . فيما يكون قضيب ارتباط في العارضة بهزه ويجعله يدبر المضخة الرئيسية . يندفع الماء المكثف والهواء خارج الاسطوانة عبر انبوب . فترفع مضخة صغيرة الماء الى الخزان الرئيسي (٥) .

(٢) - اصبح محرك جيمس واط (١٧٦٩) يقلل من كمية الوقود المستهلكة . بعد ان فصل

(١) - كان محرك نيوكومن البخاري المصنوع عام ١٧١٢ اول محرك استخدم كياسا وقضيب ارتباط لنقل الحركة الى المضخات . ينتقل البخار المنطلق من الرجل (١) الى الاسطوانة (٢) . فيسحب ثقل قضبان المضخة الكباس (٣) الى فوق . ثم يعلق على البخار ويصب ماء بارد (٤) فيه فيتكثف . فيحدث الفراغ الناجم عن ذلك ضغطا يشد الكباس

في المحرك الذي اخترعه جيمس واط
 (١٧٣٦ - ١٨١٩) عام ١٧٦٩ (٢) فصلت اجزاء
 التبريد عن اجزاء التسخين في دورة الشغل ،
 فحيل هكذا دون فقد الطاقة الناجم عن
 وجودهما معا في الاسطوانة ، فوفر ذلك ثلثي
 استهلاك الوقود ، وكانت النتيجة انه اصبح
 بالامكان استعمال محرك واط حتى في
 الاماكن التي كان الوقود فيها نادرا وغالي
 الثمن .

نيوكومن (١٦٦٣ - ١٧٢٩) محركا بخاريا
 (١) يمكن استعماله لضخ الماء . كان
 المحرك في غاية البساطة . وكان باستطاعة
 الحرفيين المحليين صنعه باستثناء بعض
 القطع القليلة منه ، لكنه كان يستهلك الكثير
 من الوقود ، اذ كان لا بد من تبريد
 الاسطوانة بعد كل ضربة . لذلك لم يكن
 يستعمل الا في مناجم الفحم حيث كان
 الوقود متوافرا .


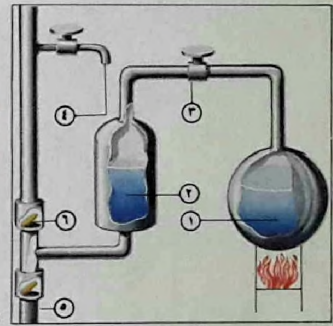



فالقاطرات البخارية التي اخترعها ريتشرد تريفيثيك (١٧٧١ - ١٨٣٣) (٤) ادت الى بناء شبكات من السكك الحديدية كان النقل فيها اسرع من النقل في القنوت المائية واقل منه كلفة . كذلك وفرت السفن البخارية عدة ايام من الوقت الذي كان يستغرقه السفر عبر المحيطات وتحررت من تقلبات الرياح والطقس .

كان التقدم الاخر في ميدان

ساعد ايضا محرك واط على تطوير صناعة الحديد . وذلك بجعله حديد الزهر متوافرا وواسع الانتشار في بريطانيا . وفي منتصف القرن التاسع عشر ، طورت المحركات البخارية الافقية والعمودية بحيث اصبحت آلات قوية لا سيما في مصانع النسيج .

ظهر الاثر الكبير الاخر ، الذي احدثه الطاقة البخارية ، في وسائل النقل .



(٣) - كان محرك سافري البخاري (١٦٩٦) اول محرك يجمع بين ضغط البخار والفراغ الناتج عن تكثيفه لتسيير محرك بصورة متواصلة . يأتي البخار من المرجل (١) الى الوعاء (٢) ومن ثم تغلق الحنفية دخوله الى الوعاء (٣) على اثر رش الماء البارد عليه من الحنفية (٤) . وهذا الفراغ يسبب صعود الماء عبر الصمام (٥) . وعندما ينتقل البخار ثانية الى الوعاء (٢) ، يضغط على الماء فيخرج عبر الصمام (٦) صاعدا الى اعلى .

(٤) - كان ريتشرد تريفيثيك اول من استخدم البخار تحت ضغط قوي للحصول على طاقة مرتفعة في محركات صغيرة كذلك استغنى عن المكثف ، مخففا بذلك الوزن ، كما حقق اقتصادا ملحوظا في الوقود بوضعه الموقد في داخل جدار المرجل واستخدامه البخار المنفصل لتسخين الماء قبل دخوله الى المرجل . من هنا لم تبق الا خطوة واحدة لتركيب المحرك بكامله على عجلات تجري على خطوط حديدية . وقد اثبتت هذه القاطرة (التي ترى هنا) امكانية اختراع القطار الحديدي منذ عام ١٨٠٣ . كانت الاسطوانة الافقية الوحيدة موضوعة داخل المرجل ، وكانت عجلة تنظيم السرعة تحرك الجذعين بواسطة عجلات مسننة .

(٥) - كانت كثير من التصميمات البدائية تستخدم المحركات البخارية في عربات سير على الطرقات . على اعتبار هذه العربات آلات قابلة للتوجيه .

كان على جميع التصميمات ان تحل مشكلة تحويل المحركات البخارية ذات الحركة الترددية الى محركات ذات حركة رحوية لتسيير العربات .

مائة سنة تقريبا قبل ان جمعهما معا توما سافري (١٦٥٠ - ١٧١٥) عام ١٦٩٦ لاختراع آلة لضخ الماء (٣) .

يسبب تكثف البخار خلال استعماله في دورة الشغل خسارة في الطاقة . لذلك كانت المحركات البخارية تصمم لرفع البخار الى اعلى درجة ممكنة من الحرارة . وتخفيف تكثفه خلال الدورة الى الحد الادنى . وجعله يتمدد حتى خروجه وهو على ادنى درجة ممكنة من الحرارة . وكل ذلك لاستخراج اكبر كمية ممكنة من الطاقة الحرارية التي ينتجها البخار .

توفير الوقود

هناك طرائق اخرى للحصول على توفير في الحرارة . فمن المعروف ان حرارة الماء الذي يمد به المرجل يجب ان تبلغ درجة الغليان كي يتحول الى بخار . لذلك غدت اية وسيلة لتسخين الماء قبل وصوله الى المرجل تؤدي الى اقتصاد في الوقود . ولهذه العملية طريقتان ، طريقة الجهاز المدعو « موقرا » . وهو مجموعة من الانابيب التي تخترق الغازات الحارة المنطلقة من المرجل فترفع حرارة الماء الواصل الى المرجل الى ٩٣ س . لكن المحطات الحديثة لتوليد الطاقة ، التي تبلغ حرارة التبخر فيها ٣٧٠ س ، تحتاج الى مزيد من التسخين المسبق . فيسخن الماء الذي يغذي المرجل بواسطة بخار يصله من نقاط مختلفة على طول الجهاز العنفي بعد ان يكون ذلك البخار قد آمن الطاقة للعنفات الرئيسية . ويسمى هذا النظام التسخين المرحلي ، وهو اقل كلفة من اية وسيلة اخرى .

القوة البخارية اختراع العنف البخارية على يد تشارلز برسون (١٨٥٤ - ١٩٣١) عام ١٨٨٤ . من حسنات هذه العنف ان مردودها كان يقوم به جذع دوار عوضا عن حركة الذهاب والاياب الخاصة بالمحركات البخارية الاولى ، وبذلك لم يعد ثمة من حاجة الى الترابطات الميكانيكية المعقدة التي كانت تقتضيها اذرع التوصيل ومحاور المرفق والاقراص اللامركزية . وفي خلال ٢٠ سنة ، كانت عنفات برسون البالغة قوتها ٧٠٠٠٠ حصان بخاري تسيّر البواخر عبر المحيط الاطلسي بسرعة تبلغ ٤٥ كلم / س (حوالي ٢٥ عقدة) .

مبادئ المحرك البخاري

كل محرك بخاري يحول الطاقة الحرارية المخزنة في البخار الى قوة يمكن استخدامها . ينجم البخار عن الماء المسخن والمنتقل من الحالة السائلة الى الحالة الغازية . فاذا حصلت هذه العملية في وعاء مقفل (مرجل) وزيدت كمية الحرارة ، ارتفع الضغط في المرجل . من الممكن استخدام الحرارة من اي مصدر كان ، من الوقود او الشمس او المفاعلات النووية . في المحرك البخاري التقليدي ، يدفع ضغط البخار مكبسا متصلا بقضيب ارتباط اتصالا يجعل حركته تدير ساعدا . اما في العنف ، فيمر البخار عبر نفثات ويدفع ريشات عجلة العنف ويجعلها تدور .

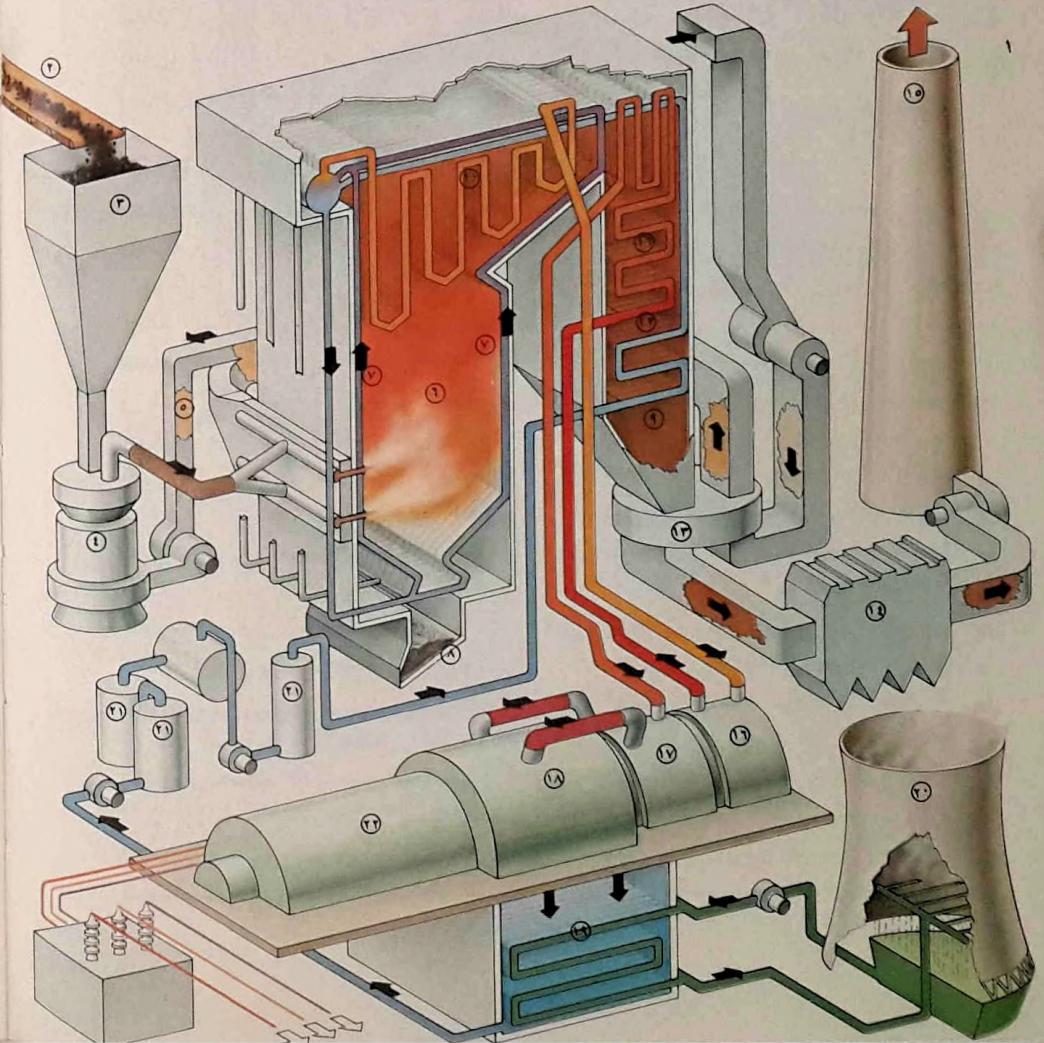
هذه العملية قابلة للانعكاس . فاذا ما برد البخار في مكثف ، يتحول الى ماء ، واذا تمت العملية في اناء مغلق ، يحدث نقصان الحجم بعض الفراغ الذي يمكن استخدامه للحصول على طاقة اضافية . عرف هذا المبدأ

الطاقة البخارية

المحطات الحديثة لتوليد الطاقة

تستخدم المحطات الحديثة لتوليد الطاقة الحرارية الحرارة الناتجة عن احتراق الفحم الحجري او النفط او عن مفاعل نووي . وذلك لغلي الماء الساري في انابيب مرجل لانتاج بخار تحت ضغط عال (١) . يجري هذا البخار بعدئذ في انابيب الى عنفة بخارية تتألف من سلسلة من ارياش شبه مروحية مركبة على جذع واحد ، وتوجه منافث البخار

الطاقة البخارية هي التي احدثت الثورة الصناعية . مع ذلك نكاد لا نرى اليوم محركا بخاريا واحدا . لكن البخار لا يزال القوة المحركة الرئيسية لتوليد الكهرباء .



(الخرج) من حوالي ٥% عام ١٩٠٠ الى ما يقرب من ٤٠% عام ١٩٧٥. بتعبير آخر، لولا هذه الزيادة في الفعالية، كان على محطة توليد الطاقة ان تستهلك ثمانية اضعاف الوقود لاتنتاج كمية الكهرباء ذاتها.

يحرق مرجل في محطة نموذجية كبيرة لتوليد الطاقة معدل ٢٠٠ طن من مسحوق الفحم الحجري في الساعة. تنقل هذا الفحم الى المعمل حافلات سكة حديدية وتقرغه




الرسـم عنفتان متمثلتان مركبتان على عمود واحد بغية زيادة الفعالية. ان الريش الوسطى، التي تتعرض لضغط أكثر من سواها، هي اصغر حجما من الريش الموجودة على الاطراف، والتي تتعرض لأقل مقدار من الضغط.

(٣) - تحتوي ردة العنقات في المحطات الكهربائية الحديثة على مجموعة من الآلات الثقيلة والانابيب العازلة التي تنقل البخار بين مختلف العنقات. تتيح المقاصير والممرات الضيقة للمهندسين ان يقوموا بصيانة الآلات ومعابنتها. ومن المحتمل ان تكون المراجل المولدة للضغط مركبة في طابق تحت الطابق الظاهر في الصورة.

نحو الارياش فتدير العنفة. عندئذ يحول مولد مركب على طرف جذع العنفة حركة هذا الجذع الدائرية الى طاقة كهربائية.

كل من عناصر محطات توليد الطاقة الثلاثة - المرجل والعنفة والمولدات - قد طور تطورا كبيرا لاتنتاج اكثر الآلات فعالية. نتيجة لذلك، زاد مردود انتاج الكهرباء، أي النسبة بين الطاقة الحرارية المولدة للكهرباء (الدخل) والطاقة الكهربائية المتوفرة



المنخفض (١٨). يتحول بخار الانفلات من جديد الى ماء في مكثف (١٩) مستخدما الماء المبرد في برج التبريد (٢٠). يعود الماء عبر المسخنات الى الموقر (١٣) الى المرجل. يكون جذع خرج العنفة متصلا مباشرة بأحد المولدات (٢٢).

(٢) - العنفة ذات الضغط المنخفض الظاهرة في هذا الرسم تبين كيف يقوم ضغط الغاز بادارة الريش. في هذا

(١) - تحول المحطات الحديثة لتوليد الطاقة طاقة الفحم الحجري الحرارية الى كهرباء. ينقل الفحم (١) المفرغ من حافلة سكة حديدية بواسطة حزام ناقل (٢) الى مخزن المرجل (٣). تسخن الطاحون (٤) الفحم فيمزج مع الهواء الساخن (٥) وينز في الفرن (٦) فيحترق كما يحترق الغاز فيغلي الماء الجاري في الانابيب (٧) التي منها تتكون جدران المرجل. يسقط الرماد (٨) الناتج عن احتراق الفحم في حفرة. وتسير اخيرا الغازات (٩) بعد تسخينها للبخار في المسخن الفوقي (١٠) والمسخن البيني (١١) وبعد تسخينها مسبقا لماء تغذية المرجل في الموقر (١٢) فتصل الى حوض الترسب (١٤) عبر مسخن الهواء (١٣) ثم الى المدخنة (١٥). ينتقل البخار الشديد الحرارة اولاً الى عنفة الضغط العالي (١٦) ثم عن طريق المسخن البيني (١١) الى عنفة الضغط المتوسط (١٧) واخيرا الى عنفة الضغط

بالماء . تحمل الحرارة الناتجة عن احتراق مزيج من الفحم الحجري والهواء الماء على الغليان فيتولد البخار . يتجمع البخار اولا في دارة ، ثم ينتقل عبر اكثر جزء من المرجل حماوة الى مجموعة اخرى من الانابيب تزيد من ارتفاع حرارته .

من المسخن الفوقي ينتقل البخار مباشرة الى العنفات (٤) . ينقل البخار اولا الى عنفة عالية الضغط حيث يمر في حلقة ذات

في مستودعات كبيرة ينقل منها الى المرجل على ناقلة خاصة . هناك يزان ويسحق ليصبح ناعما كالدقيق ثم يمزج بالهواء وتدره مراوح في فرن المرجل عن طريق اقنية معدنية حيث يحترق بعنف .

افتاح البخار


يتألف المرجل من بنية عالية شبيهة بالمعدنة مجهزة بانابيب عمودية تمدها

عنفة عالية الضغط

عنفة متوسطة الضغط

عنفة منخفضة الضغط

٤ مولد كهربائي



(٤) - تقوم العنفات والمولدات بتحويل الحركة الدائرية الناتجة عن قوة البخار الى كهرباء . وللحصول على أقصى مقدار ممكن من الطاقة من تيار ساخن للبخار ، يصار عادة الى بناء عدة مراحل من العنفات . قد يصل عددها الى خمسة في محطات الكهرباء الضخمة . بحيث تقوم كل عنفة باستخدام بخار تحت ضغط أقل من الضغط المستخدم في العنفة السابقة لها . عندما يحس البخار الى درجة مرتفعة (٦٠٠ درجة

مئوية) فإنه يطلق مقداراً عالياً من الطاقة في العنفة ذات الضغط العالي . ويصار الى إعادة تحمية البخار العتيق من هذه المرحلة مرة أخرى ثم يمر عبر عنفة ذات ضغط متوسط ، وبعد ذلك عبر عنفة ذات ضغط منخفض . يقوم عمود الانتاج بدفع المولد .

أشعار ثابتة تقوم بدور منافث لتوجيه البخار المندفَع الى اشعار دوارة . عند مرور البخار في العنفة ، تدور كما تدور الطاحون الهوائية بفعل النسيم . بعد مرور البخار في العنفة العالية الضغط مباشرة يعاد الى المرجل لتسخينه من جديد . بعد ذلك يمر في عنفات متوسطة الضغط ومنخفضة الضغط (٢) فيفقد من طاقته شيئاً فشيئاً ويولد المزيد من قوة الدوران .

اخيراً بعد ان يستفد البخار اكثر طاقته ، يتحول من جديد الى ماء في مكثف هو كناية عن وعاء كبير فيه انابيب للتبريد تأتي بالماء البارد من نهر او من مصب قريب . يمتص ماء التبريد ما تبقى من الحرارة في البخار فيسخن ويوجه الى المرجل لاعادة تسخينه . يحدث التكثيف فراغاً في المكثف فيمكن من استثمار المزيد من طاقة البخار . يدور جذع العنفة بسرعة تحدد بالنسبة الى تردد التيار المولد . في بريطانيا وفي كثير من البلدان الاوربية تبلغ هذه السرعة ٣٠٠٠ دورة في الدقيقة (٥٠ دورة في الثانية) . وهذا ما يتوافق مع انتاج تيار متناوب من ٥٠ هرتزا او دورة في الثانية .

يتألف المولد الكهربائي من ملفين كهربائيين (٤) ، احدهما مركب على جذع العنفة ويدور معه فيسمى العضو الدوار ، والثاني يغلف العنفة كدرع لها وهو مثبت في الارض فيسمى العضو الساكن . الدوران النسبي للعضو الدوار والعضو الساكن هو ما يولد الكهرباء .

المولدات والمردود

كي يؤدي المولد دوره على احسن وجه .

لا بد من تبريده باستمرار . في وقت ما استعمل التبريد الطبيعي او القسري بواسطة مراوح هوائية . ولكن منذ اوائل الخمسينات ، استعمل الهيدروجين لأنه اكثر فعالية بكثير . يعمل العضو الدوار والعضو الساكن في جو من الهيدروجين من شأنه ان يزيل الحرارة . في احدث نماذج العنفات تصنع ملفات العضو الدوار من انابيب نحاسية جوفاء يجري فيها الهيدروجين ، فيما تبرّد ملفات العضو الساكن افرادياً بواسطة انابيب مليئة بالهيدروجين . بفضل هذا التبريد « المباشر » ، او « الداخلي » كما يسمونه ، يصبح من الممكن مضاعفة مردود المولد .

ينتج المولد تياراً يبلغ حوالي ٢٥٠٠٠ فلت . لا تتطلب اكثر الحاجات المنزلية سوى ٢٢٠ فلتاً ، لكن الضرورات الاقتصادية تقتضي نقل الكهرباء على مسافات بعيدة بفلطية عالية جداً . فالمرحلة الاولى من مراحل التوزيع اذن تقتضي رفع الفلطية الى (٢٧٥٠٠٠ او ٤٠٠٠٠٠ فلت في بريطانيا) بواسطة محولات كي يستطيع التيار امداد الشبكة الوطنية الرابطة بين جميع مولدات البلد .

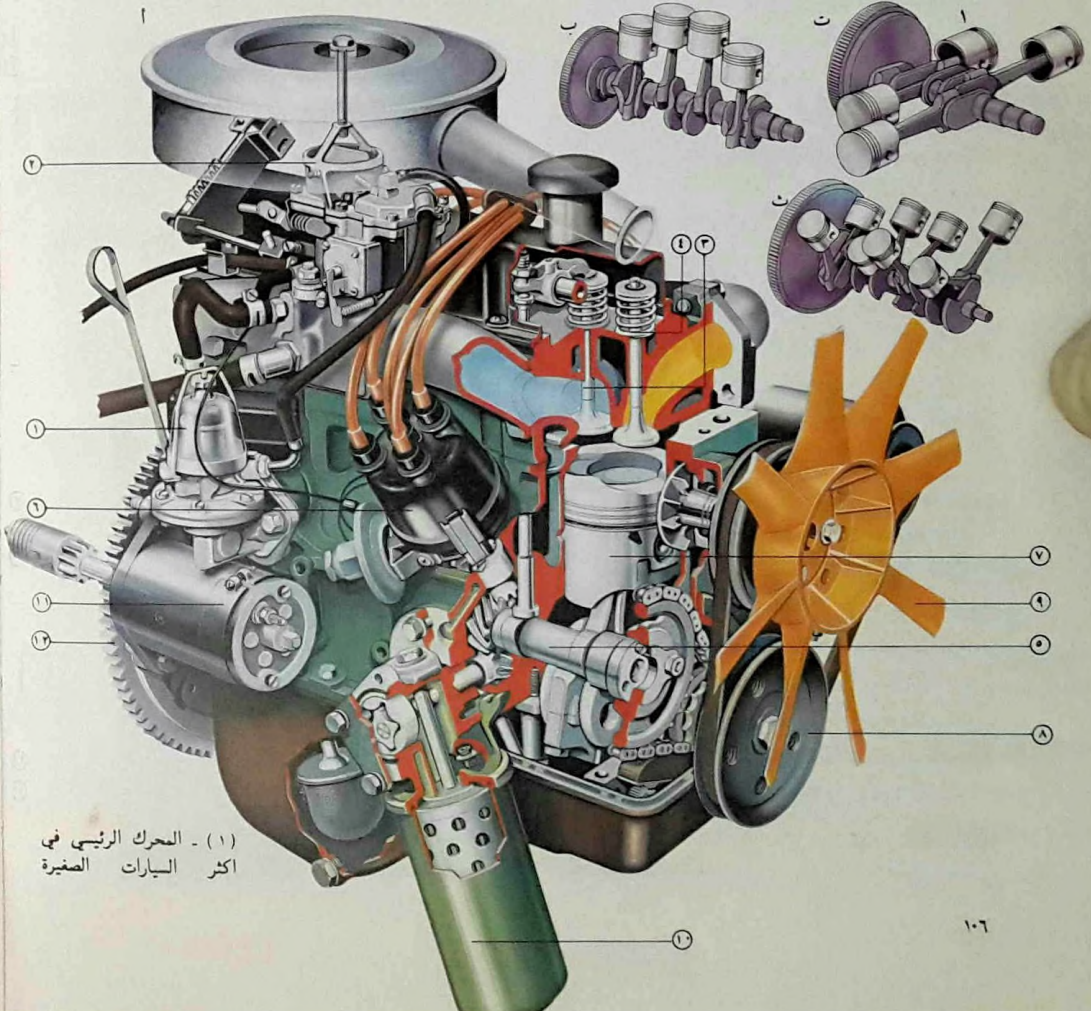
يساعد الربط بين محطات التوليد على تشغيل الشبكة بكاملها باقل الطرق كلفة . تضعف فعالية مولد ضخم عندما يعمل جزئياً . فمن الافضل اذن ، بدلا من تخفيض انتاجه ليتناسب مع الطلب ، ايقافه كلياً واستخدام التيار من محطة اخرى تعمل بكل كفايتها . تضع شركات الكهرباء لائحة باولويات تكون في رأسها اقل المحطات كلفة لتعيين المحطة التي يجب تشغيلها عندما يخف الطلب ، وهذا ما يمكنها من تشغيل دائم لأقل المحطات كلفة .

المحركات ذات الاحتراق الداخلي

تمتد بفعل ذلك الاحتراق بدفع كباس او عنفة ، يظل اكثر فعالية .

كان أول محرك ذي احتراق داخلي يدور على البنزين (٥) من صنع المهندس الالماني نيكولوس اوغست اوتو (١٨٢٢ - ١٨٩١) . كان هذا المحرك ، الذي جرت تجربته في باريس عام ١٨٦٧ ، كبيرا وكثير الضجيج وقليل الفعالية . لكنه اصبح سلف ٩٩ ٪ من جميع المحركات الحالية .

في الآلة البخارية التقليدية ، وحتى في العنفات البخارية الحديثة ، يحرق الوقود خارج المحرك لتسخين الماء ونتاج البخار الذي يقوم بادارة المحرك . لكن حرق الوقود في داخل المحرك ، بحيث تقوم الغازات التي

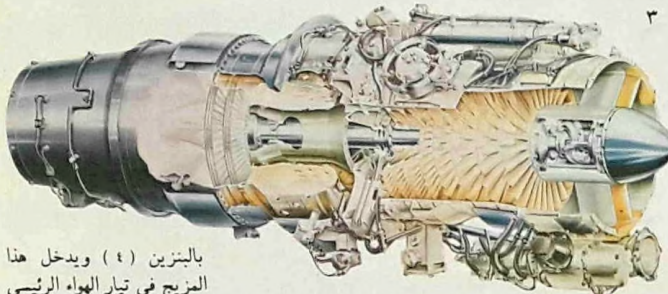


(١) - المحرك الرئيسي في اكثر السيارات الصغيرة

الدورة الرباعية الاشواط

بعد مرور تسع سنوات على ذلك ، صمم اوتو محركا آخر بدورة رباعية الاشواط . كان التقدم الحاسم في هذا المحرك هو في انضغاط الغاز قبل احتراقه مما ادى الى المزيد من الفعالية والى توفير ملحوظ في استهلاك الوقود . يمر المحرك باربعة اشواط للحصول على شوط واحد مولد للقوة . لذا عرف هذا النظام بالدورة الرباعية الاشواط . وهو الى

حد بعيد اكثر المحركات المستعملة اليوم شيوعا . الاشواط الاربعة هي ، شوط السحب حيث تقوم حركة الكباس النازلة بادخال مزيج من الهواء والوقود ، وشوط الضغط حيث تقوم حركة الكباس الصاعدة بضغط الغاز ، وشوط القوة ، وهي حركة نزول ثانياة للكباس يسببها انفجار الوقود ، وشوط الاخراج حيث تقوم حركة الكباس الصاعدة بدفع الغاز المستنفذ الى خارج الاسطوانة .

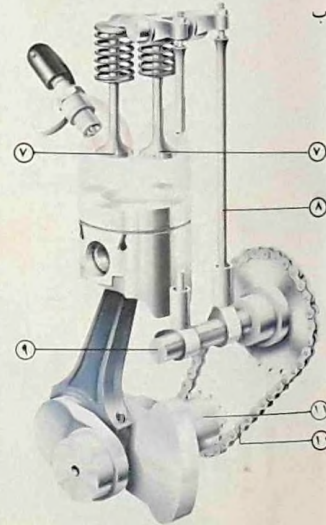
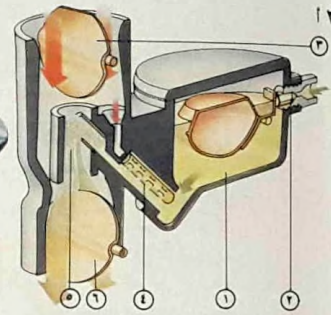


بالبنزين (٤) ويدخل هنا المزيج في تيار الهواء الرئيسي (٥) مارا بصمام خائق (٦) . أما في المحرك ذي الصمامات الفوقية (ب) ، فتقوم اذرع دفع (٨) بدفع الصمامات (٧) . وتتحرك هذه الأذرع بواسطة كامات في عمود ادارة الكامات (٩) الذي تديره سلسلة (١٠) موصولة بالعمود المرفقي (١١) .

(٣) - تستعمل العنقات الغازية . على غرار هذا المحرك العنقي التفاك من طراز فايبر الغازات الحارة الناجمة عن احتراق الوقود لتدير مجموعة من الريش الموجودة في مؤخرة المحرك . تقوم ريش اخرى مثبتة على الجذع ذاته ولكن في مقدمة المحرك بضغط الهواء الداخل . يولد هذا المحرك قوة دفع مقدارها ٢٠٠٠ كجم .

(٨) تدير مروحة التبريد (٩) بواسطة سير . ينشزريت التزليق حول المحرك ثم ينظفه مرشح الزيت (١٠) ينطلق المحرك بواسطة مقلع (١١) يتداخل جذعه المسنن مع الموازن المسنن (١٢) . في تصميم المحرك العادي تصف الاسطوانات اما بخط مستقيم (ب) ، أو عرضيا (ت) بحيث يقابل زوج منها الزوج الآخر (ث) أو بصفين ٤ ؛ اسطوانات منحنيين لتشكل زاوية .

(٢) - في المكربن (أ) يدخل البنزين حجرة الطفو (١) ينظمه صمام ابري (٢) . يختلط جزء من الهواء الحار بصراع الهواء (٣)



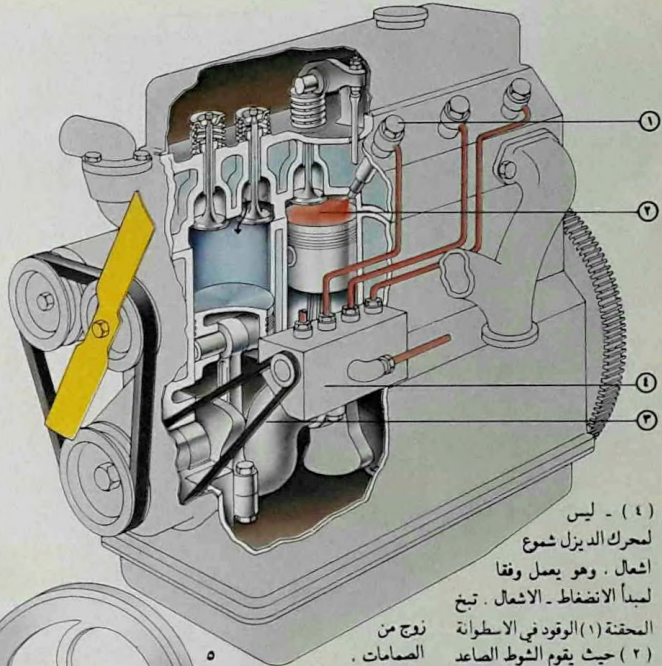
الى كل من الاسطوانات بالتماقب . يحدث هذا التيار شرارة في شمعة الاشتعال فيشتعل الوقود .

كان محرك اوتو يدور بغاز الفحم الحجري . وهو وقود ممتاز . لكنه كان صعب التخزين . اما المحرك ذي الاحتراق الداخلي . فقد احرز تقدما ملموسا باستعمال الوقود السائل كالبنزين الناتج عن تكرير النفط الخام .

في المحرك ذي الاربعة اشواط . يدخل الوقود والغاز المستنفد ويخرجان من خلال نظام مقعد من صمامات يضبطها آليا عمود ادارة الكمامات الذي يحركه العمود المرفقي مباشرة . عندما يكون المحرك دائرا . تفتتح الصمامات وتتغلق بالتماقب .

يجب ايضا ان تضبط بدقة برهة اشتعال الوقود . يتم ذلك بواسطة موزع متصل آليا بالعمود المرفقي الذي يبيت تيارا كهربائيا

(٥) - كان محرك اوتو (١٨٧٦) اول محرك ذي احتراق داخلي ناجح . كان محركا افقيا رباعي الاشواط يستعمل مزيجا من الهواء والغاز كوقود . يدخل شوط السحب الهواء (١) والغاز (٢) خلال صمام منزلق (٥) الى الاسطوانة تدفعهما حركة الكباس (٧) . في شوط العودة يشتعل هذا المزيج بواسطة لهب يخرج من فتحة ضيقة ومصدره نضاعة الغاز (٦) الذي يحترق باستمرار خارج المحرك . وتحدث الغازات المتتمدة الناجمة عن الاحتراق شوط الشغل . في الشوط الرابع . تطرد الغازات المستنفدة خارج المحرك (٢) . ويقوم قبيص مليء بالماء ومحيط بالاسطوانة (٤) بتبريد المحرك .



(٤) - ليس لمحرك الديزل شموع اشعال . وهو يعمل وفقا

لمبدأ الانضغاط - الاشعال . تبخ المحقنة (١) الوقود في الاسطوانة

(٢) حيث يقوم الشوط الصاعد للكباس بضغط الهواء . في هذه

الظروف يشتعل الوقود تلقائيا ويؤدي تمدد الغازات المحترقة

الى دفع الكباس الى اسفل . يقوم سير يأخذ حركته من

العمود المرفقي (٣) بادارة مضخة الوقود (٤) . في كل اسطوانة

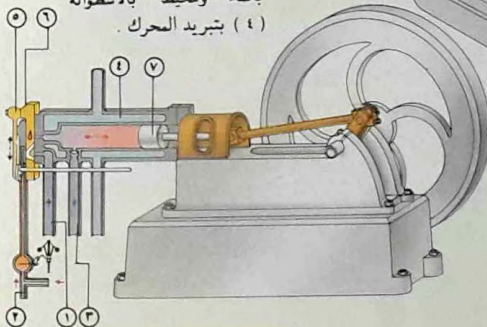
زوج من الصمامات .

لكن في محركات الديزل يضبط احدهما دخول الهواء

ويفرغ الآخر الغازات المستنفدة خارج الاسطوانة . تخضع قوة

المحرك لكمية الوقود التي تؤمنها المضخة التي تخضع

بدورها لوساة معجل السيارة .



انضغاطه المرتفعة . ولكنه يتطلب ، للسبب ذاته ، بنية ثقيلة ، وهذا يلغي بعض ميزاته الى حد ما . توفر محركات ديزل من استهلاك الوقود على حساب خسارة في الاداء . لذلك كانت صالحة للمهام التي تتطلب توقفا واقلاعا متواصلين . نتيجة لذلك نراها واسعة الاستعمال في سيارات الاجرة والحافلات والشاحنات .

العنفة الغازية القوية

صممت العنفة الغازية ، وهي نوع من المحركات مختلف تماما عن المحركات السابقة ، في اوائل القرن العشرين ، واكتمل تصميمها في الثلاثينات . تحتوي عادة على جذع واحد يحمل سلسلة من المراوح الدافعة المقسومة الى فئتين ، المراوح الضاغطة ومراوح العنفات .

عندما تكون العنفة الغازية دائرة ، تقوم المراوح الضاغطة بسحب الهواء للدخال فيزداد ضغطه . يمتزج الهواء المضغوط بالوقود ويحصل الاشتعال فيزداد ارتفاع الحرارة كما يزداد الضغط . ثم يخرج المزيج المشتعل من المحرك من خلال مروحة العنفة ليدير ريش المروحة . تستهلك المراوح الضاغطة قسما كبيرا من القوة ، وكثيرا ما تقوم العنفة بادارتها مباشرة . لكن القوة المتبقية في العنفة الغازية كافية لجعل هذه الآلة محركا قويا جدا . فعالية العنفة ليست عالية ، لكن نسبة القوة الى الوزن تعتبر جيدة ، وهذا ما يجعل العنفات الغازية صالحة لدفع الطائرات . فقوة العنفة الغازية تعادل ثلاثة اضعاف قوة محرك بكباس يساويها في الوزن .

بعكس المحركات البخارية ، لا تنتج المحركات ذات الاحتراق الداخلي قوة كبيرة عندما تكون سرعة دورانها بطيئة . فالاسطوانات صغيرة ، وكل شوط من الاحتراق ينتج قوة ضعيفة نسبيا . وللحصول على كمية كافية من الشغل في هذا النوع من المحركات ، لا بد من ادارتها بسرعة للحصول على الحد الاقصى من اشواط الاشتعال في كل ثانية . فمحركات السيارات تنتج قوتها القصوى عند سرعة ٥٠٠٠ دورة في الدقيقة او اكثر . يتحدد الحد الاقصى للسرعة بمقدار العطب والتفسخ الذي يصيب المحرك من جراء اهتزاز الكباسات والصمامات . تستطيع المحركات المصنوعة بدقة ، والتي روعي في صنعها التوازن والنعومة ، أن تبلغ المزيد من القوة عندما تدور بسرعة تصل الى ١٢٠٠٠ دورة في الدقيقة وما فوق .

محركات الديزل الاقتصادية

يستغني المحرك بالاشتعال الانضغاطي ، الذي صممه سنة ١٨٩٦ الالماني رودولف ديزل (١٨٥٨ - ١٩١٣) ، عن المكربن وشموع الاشتعال الموجودة في المحرك العامل بالبنزين . يتكون الغاز داخل الاسطوانة في شوط الضغط من الهواء الصرف وينضغط الى ما بين ١٨٤ و ١٢٠ من حجمه الاصل ، وهذا الانضغاط يفوق كثيرا الانضغاط الذي يحصل في المحركات التي تعمل بالبنزين . عندما يبلغ شوط الضغط اعلى درجات الضغط ، يضخ رذاذ من الوقود الزيتي في داخل الاسطوانة .

محرك ديزل هو اكثر فعالية من المحرك الذي يدار بالبنزين ، وذلك نظرا لنسبة

الطاقة الهوائية والمائية

والدواليب المائية الحديثة، بشكل عنفة كهربائية، تفوقهما أهمية لكن استخدام الهواء كمصدر للطاقة يبدو اليوم آخذاً بالتجدد.

من الدواليب المائية الى العنفة

تقوم الدواليب المائية والعنفة بتحويل طاقة الماء الجاري الى حركة رحوية (٤). كانت الطواحين المائية القديمة مبنية على مبدأ الدفع السفلي الذي كان فيه النصف

كانت الطاحونة الهوائية والدواليب المائية (النواعير) (١) من أقدم مصادر الطاقة. وكانت النواعير تستخدم في روما عام ٧٠ ق. م. لطحن الذرة. بينما ظهرت الطاحونة الهوائية في بلاد فارس عام ٦٤٤ م.

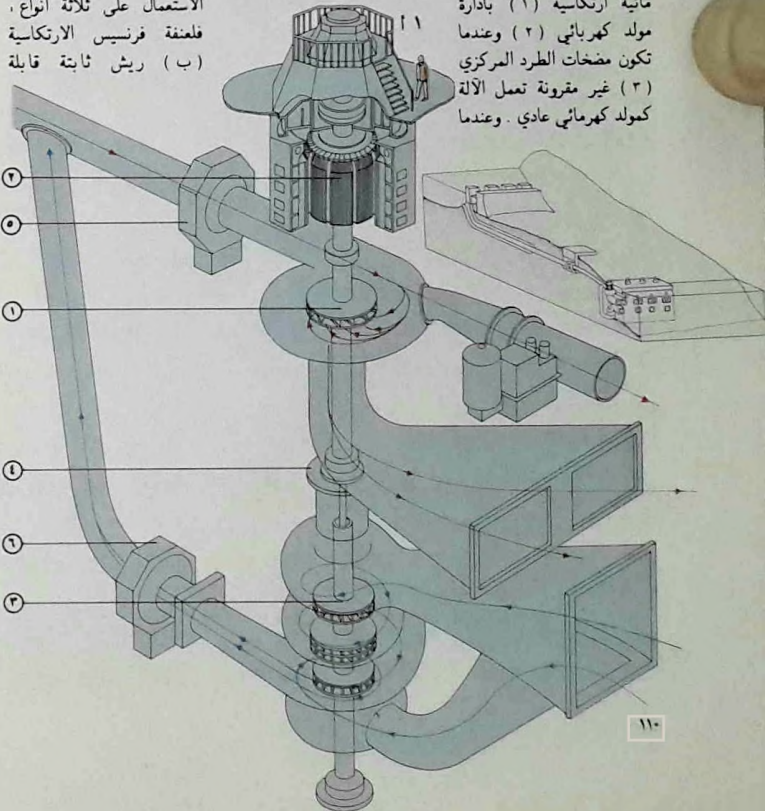
للتعديل تحول مجرى الماء بحيث يضرب ريش الدوارة العنفة بطريقة تماسية يخرج الماء من العنفة الى اسفل. اما في عنفة بلتون الدفعية (ت)، فيمر الماء من خلال انبوب ويصطدم بريش الدواليب القادوسية الشكل، وينعكس اتجاه مجرى الماء. اما في عنفة كيلان ذات الدفع المحوري (ث) فتشبه ريشها رفاص سفينة.

محرك يقفل صمام العنفة (٥) ويفتح صمام المضخة (٦) ويضخ الماء الى ما وراء السد، ليزيد في كمية الماء المخزون للتوليد الكهربائي في ما بعد. العنفات المائية الشائعة الاستعمال على ثلاثة انواع، فلعنفة فرنسيس الارتكاسية (ب) ريش ثابتة قابلة

تكون مجموعة المسننات مقرونة (٤)، تقوم العنفة المائية بادارة المضخة لتصل الى السرعة العملية. عندئذ يوصل السمولد بالتيار الكهربائي ويقوم بدور


(١) - تستخدم محطة كهربائية (أ) ذات ضخ رافع عنفات الكهرباية في اوقات الاستهلاك القصوى ثم تضخ الماء في حوض اعلى عندما يكون الطلب منخفضا. تقوم عنفة مائية ارتكاسية (١) بادارة مولد كهربائي (٢) وعندما تكون مضخات الطرد المركزي غير مقرونة تعمل الآلة كمولد كهربائي عادي. وعندما

(٢) - النوعان الاساسيان للدواليب المائية هما، الدواليب التي تدار بالدفع العلوي (أ) والدواليب التي تدار بالدفع



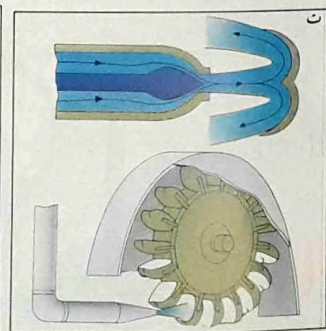
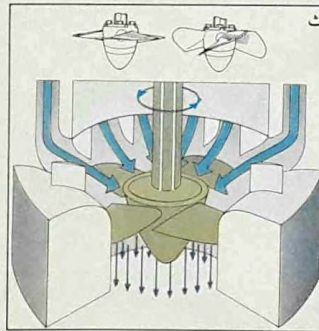
الارتكاسية (الرد فعلية) والعنفات ذات الدفع المحوري (١) . تحتاج العنفات الدفعية الى تيار ماء عالي الضغط فيوجه الماء عبر فوهة ، والنافورة السريعة الحركة التي تنتج عن ذلك تصطدم بقواديس على حافة الدولاب . تعمل العنفة الارتكاسية وفقا لمبدأ نافورة الحدائق الدوارة . اما العنفة ذات الدفع المحوري فمجهزة بمروحة متغيرة الخطوة في داخل انبوب كبير القطر .

الاسفل من الدولاب مغمورا في مجرى للماء (٢) ولم يكن مردودها يتعدى ٣٠٪ . اما الدواليب المدارة بالدفع العلوي والتي كان تدفق الماء فيها موجها الى اعلى الدولاب ، فيبلغ مردودها من ٧٠ الى ٩٠٪ ، وهو مردود يشبه مردود العنفات الحديثة . حلت العنفات محل الدواليب المائية في النصف الثاني من القرن التاسع عشر وتوجد منها ثلاثة انواع ، عنفات الدفع والعنفات



السفلي (ب) . في النوع الاول يصوب تيار الماء الجاري الى اعلى الدولاب الذي ينور الى الامام (مع التيار) . النوع الثاني ، قنفوس اشغار

الدولاب في تيار الطاحونة ويقوم مجرى الماء بادارة الدولاب في الاتجاه المعاكس للتيار . في كلا النوعين تتحول طاقة الماء الجاري الى حركة رحوية يمكن استخدامها لتشغيل آلات مختلفة كالمضخات . ويمكن ايضا تسخيرها لتشغيل مولد او مناور لتوليد الكهرباء . والدواليب المائية تكاد تكون عديمة الضجيج .



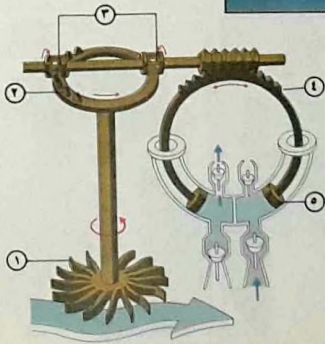
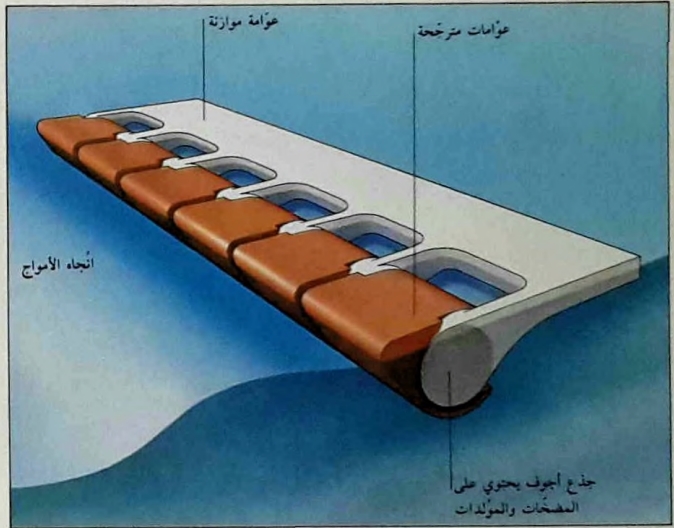
كندا مثلا ان يولد ٨٧٠٠ ميغاواط من الطاقة الكهربائية ويستطيع نهر براهما بوترا في الهند توليد ٢٠٠٠٠ ميغاواط . من الطاقة الكهربائية وتستطيع شبكة نهري نينسي وانغارا في الاتحاد السوفييتي ، المزودة حاليا بتجهيزات طاقتها ١١٠٠٠ ميغاواط ، ان تولد ٥٣٠٠٠ ميغاواط من الطاقة الاضافية .

يمكن ايضا استخدام العنفات المائية لتوليد الطاقة من حركات المد والجزر (٣) .

المحطات الكهرومائية وطاقة المد والجزر تستعمل غالبية العنفات لاستغلال جريان المياه التي تكون مخزونة وراء سد في المناطق الجبلية . تقوم هذه العنفات بادارة مولدات كهربائية . وفي البلدان الجبلية ، تؤمن هذه المحطات طاقة زهيدة الثمن وخالية من التلوث .

ما تزال قدرة هائلة من هذه الطاقة المائية غير مستغلة بعد . فباستطاعة نهر فريزر في

(٤) - عنفة بسيطة من القرن السادس عشر يستخدم قوة الماء الجاري لتشغيل مضخة للري . كان دوران العنفة (١) يدبر دولابا (٢) مسننا على نصف قطره . وكانت العجلة المسننة (٣) تنور بالتناوب في اتجاهين متعاكسين فتجعل دولاب المضخة (٤) يتأرجح . وكانت صمامات ذاتية الفعل تدفع المكابس (٥) الى ادخال الماء في اسطوانة في حين تفرغه من الاسطوانة الأخرى .



(٣) - امواج البحر مصدر قوي للطاقة لم يستخدم بعد على نطاق واسع . عندما تقطع الموجة نقطة معينة لا يتحرك الماء جانبيا بل يستمر بالاتجاه ذاته الى اعلى اول ثم الى اسفل . وهذا يمكن التثبيت منه عند مراقبة قطعة فلين او اي جسم خفيف آخر طاف على سطح بركة . فعندما تمر المويجات لا تندفع الى الامام بل ترتفع وتنخفض . الحواجز المتأرجحة التي ترى في الصورة مصممة لتخثير قوة الامواج وتوليد الكهرباء . قد يصل طول الحاجز الى حوالي ٣٠٠ م . وهو طول ناقلة نفط جبارة . تقوم حركة الحاجز بتشغيل مضخات يدبر الماء الجاري منها مولدات كهربائية .

النجاح ذاته . فعلى الرغم من الكميات الهائلة من القوة المتوفرة نظريا . فان مشكلة هنا التسخير من الناحية الاقتصادية ما تزال بدون حل .

ان الطاقة التي تنتجها طاحونة هوائية تساوي مكعب سرعة الريح مضروبا بالمساحة التي تدور فيها ريش الطاحونة . تبلغ الفعالية القصوى المحتملة ٥٩٪ . لكن فعالية الآلات العملية لا تتعدى ٤٥٪ . وتشير بعض التقديرات الى ان توليد الكهرباء بواسطة الريح قد يستطيع ان ينافس الطاقة النووية في الاماكن التي يتعدى فيها معدل سرعة الريح ٣٢ كلم / س . لكن هذه الاماكن ليست كثيرة العدد . ولذا لن يستطيع استغلال الريح لتوليد الكهرباء تغطية اكثر من واحد في المائة من الطلب على الكهرباء . لهذا السبب يتجه الاهتمام نحو استغلال قوة الريح المخزونة في امواج البحر (٣) . فالارياح التي تهب على سطح البحر الفسيح تحدث امواجا قوية يمكن استخدامها كمصدر للطاقة . وفضل تصميم للأن يقضي باستخدام حاجز عائم يتأرجح جيئة وذهابا على ممر الامواج ويدير مضخات لضغط سائل يتمدد بعد ذلك في عنفات تولد الكهرباء .

طاقة الامواج المتوفرة كبيرة جدا . ففي بريطانيا تزيد على ٨٠ كيلو واط في المتر على طول السواحل - اي ما يوازي ١٢٠٠٠٠ ميغاواط على سواحل بريطانيا بكاملها - اي ثلاثة اضعاف الحد الاقصى لاستهلاك الكهرباء في عام ١٩٧٥ . وتزداد كميات الطاقة المتوفرة في الشتاء حيث يبلغ الطلب اقصى مداه . غير ان مشكلة بناء مثل هذه الحواجز وصيانتها هي من الصعوبة بمكان .

والمحطة الوحيدة من هذا النوع التي تنتج الكهرباء موجودة في مصب نهر رانس في خليج سان مالو في شمالي فرنسا . ومدى تقدم المد وانحسار الجزر يختلف اختلافا كبيرا من مكان الى آخر . اذ لا يتعدى ٢ سم في تاهيتي بينما يبلغ ١٥ م في خليج فندي بشرفي كندا . والاماكن التي يكون فيها المد والجزر قويين هي التي تصلح لاستغلالها في توليد الكهرباء .

لكن اوقات المد والجزر لا تأتي دائما في الاوقات التي يرتفع فيها الطلب على الكهرباء الى اقصاه . فقد تصل المحطة التي تستخدم طاقة المد والجزر الى اقصى طاقتها عند منتصف الليل عندما تكون الحاجة الى التيار الكهربائي في ادناها . احدى وسائل هذه المشكلة تقوم على بناء حوضين : حوض اعلى يمتلئ عند المد وحوض ادنى يفرغ عند الجزر . وهذا ما يؤمن المحافظة باستمرار على الفرق بين المستويين .

هناك حل آخر يقوم على استخدام الحوض الاعلى لخزان الماء (١) . في هذا النوع من المحطات تستعمل الكهرباء التي تولدها المحطات التقليدية . والتي لا يستخدمها المستهلكون . لضخ الماء من الحوض الاسفل الى الحوض الاعلى . فعندما يبلغ الطلب اقصى حدوده ينحدر الماء من جديد مولدا الكهرباء كما تولدها محطة كهرومائية عادية . ليست هذه الخطة مولدا كهربائيا بالمعنى الصحيح لكنها تؤمن وسيلة لخزن كميات كبيرة من الطاقة .

تسخير قوة الريح

لم يحرز استخدام الريح لتوليد الكهرباء


الطاقة التّأخوذة من الشّمس ومن الأرض مباشرة

قديمة العهد أو كماه يتبخّر من البحر تحت
تأثير الشمس ويتساقط امطارا تؤمن طاقة
مائية. غير انه يجري اليوم البحث عن
طريقة لاستخدام الطاقة الشمسية بطريقة
مباشرة.

جمع الطاقة الشمسية

هناك طرق عديدة ممكنة للحصول على
الطاقة الشمسية. فيمكن اعتراض سبيلها في

يأتي قسم كبير من الطاقة التي يستهلكها
الانسان من الشمس بطريقة غير مباشرة.
فالحم الحجري والبتروال والعملية الكهرومائية
يمكن اعتبارها جميعا اشكالا من الطاقة
الشمسية مخزنة كبقايا حيوانية او نباتية



ويديرها محرك كهربائي،
بحيث يبلغ دورانها في الساعة
١٥ دقيقة من القوس. وقد تنظم
زاوية الهليوستان خلية ضوئية او
مزدوجة حرارية تعمل بواسطة
حساسيتها.

الكهربائية. عادة تمد مجموعة
من المرايا المسطحة بحيث
تنعج بطريقة اوتوماتيكية مسار
الشمس وتمكس اشعتها على
مرآة الفرن الثابتة. تدعى مرآة
التنعج النورة هليوستان

كافية لصهر المعادن. يمكن
تركيز هذه الحرارة النقية
الخالية من تلوث غازات الوقود
على مرجل لانتاج بخار
يستخدم للتدفئة المنزلية او
لادارة عنفة لتوليد الطاقة

(١) - يستخدم الفرن الشمسي
الطاقة الشمسية بتركيز حرارتها
وضوئها بواسطة عدسات او
مرايا كبيرة. هذا الفرن في
مون لويس بفرنسا ينتج حرارة
تبلغ ٣٠٠٠ س (درجة مئوية)


شمسية شبيهة بالخلايا المستعملة في الاقمار الاصطناعية. كما يمكن استخدامها لتسمية نباتات تستعمل مباشرة كوقود او تحول كيميائيا الى وقود سائل باستخدام كائنات حية مجهرية. واخيرا يمكن استخدام الحرارة المخزنة في ماء البحر لتأمين الطاقة باستعمال الفرق بين درجات حرارة السطح المعرض لأشعة الشمس ودرجات الماء البارد الموجود في العمق .



(٢) - يمكن استخدام ينوع اصطناعي من المياه الحارة . كهذه المحطة الاختبارية في لوس الاموس بالولايات المتحدة كمصدر للطاقة الحرارية . تثقب حفرة على عمق عدة مئات من الامتار حتى تصل الى تجويف طبيعي في باطن الارض قد تبلغ حرارته ٣٠٠ درجة مئوية . يضخ ماء في الحفرة فيسخن ويعود الى السطح عن طريق ثقب ثان فيمر في مبادل حراري يعمل كما يعمل مشع السيارة (رادياتور) ناقلا حرارته الى الهواء الذي يضخ فوقه .

(٣) - ان طاقة الحرارة الارضية (حرارة الصخور الجوفية العميقة) تستطيع ان تبعث يتابع حارة عندما تتجمع المياه بطريقة طبيعية تحت سطح الارض . تتبج حفرة مثقوبة تصل الى هذه المياه تأمين الماء الحار للتدفئة الصناعية والمنزلية . بإمكان مدينة باسرها واقعة فوق منطقة حرارة ارضية الحصول على القسم الاكبر من تدفئتها بهذه الطريقة وقد جربت هذه الطريقة في سكندنافيا والاتحاد السوفيتي والولايات المتحدة .

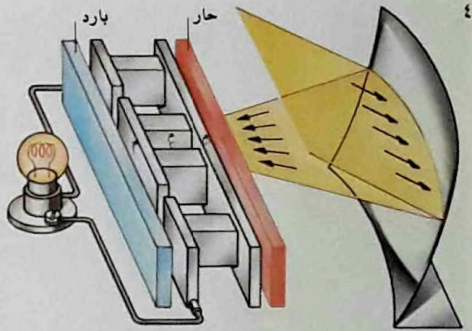
الفضاء بواسطة قمر اصطناعي وتوجيهها الى الارض كحزمة قوية من الموجات . ويمكن جمعها بطريقة ايسر . عندما تصل الى سطح الارض . بواسطة حاشدات (مجمعات) هي من حيث المبدأ مشعات ماء حار تعمل بشكل معكوس . يمكن استخدام هذه الحاشدات في البيوت للتدفئة او لتكييف الهواء . ويمكن ايضا تحويل الطاقة الشمسية مباشرة الى كهرباء بفعالية منخفضة بواسطة خلايا



المقارنة بين الطرق المختلفة


من هذه الامكانيات لم يستعمل حتى الان على نطاق واسع سوى الحاشدات (المجمعات) الشمسية البديئة المؤلفة من اللوح منصوبة عادة على سطح بناية وموجهة بحيث تتلقى اكبر كمية ممكنة من اشعة الشمس. يضخ الماء عبر اللوح حيث يلتقط الحرارة من الشمس وينظم المضخة جهاز احساس فلا تعمل الا عندما تفوق حرارة

المجمع حرارة الماء الموجود في الخزان بعدة درجات. لسوء الحظ لا تشع الشمس دائما، لا سيما في المناطق الشمالية، ولكن على الرغم من ذلك يقدر ان مجمعا شمسيا جيد التصميم في بريطانيا يستطيع توفير نصف تكاليف تسخين الماء وتدفئة المنازل. ان اجهزة تحويل الطاقة الشمسية مباشرة الى كهرباء ليست مغرية لهذه الدرجة. فخلايا الشمسية المستعملة في السفن



- ١ - حاشدة شمسية
- ٢ - خلايا شمسية
- ٣ - مرآيا
- ٤ - خط النقل
- ٥ - محطة التحكم
- ٦ - حزمة موجات دقيقة

(٤) - في احد انواع الخلايا الشمسية تركز حرارة الشمس على سطح تدعمه مزدوجة حرارية نصف موصلة (سلسلة من الوصلات م - م) تحول الحرارة الى كهرباء.



(٥) - تستعمل الحاشدة النورية للطاقة الشمسية مجموعة من خلايا شمسية لتحويل ضوء الشمس الى كهرباء فتربط وصلة دوارة اللوحة الحاشدة بخط نقل يؤدي الى مركز تحكم والى هوائي موجسات دقيقة. في المركز تحول الطاقة الكهربائية الى اشارة لاسلكية ذات موجات دقيقة يمكن توجيهها الى هوائي مستقبل على الارض.

(٦) - تؤمن الحاشدات الشمسية الطاقة الضرورية لتدفئة الغرف وتسخين الماء. والحاشدات المسطحة تتألف من صفائح معدنية مطلية بدهان اسود تنقل الحرارة الى الهواء والماء الجارين وراءها.



الفضائية غالية الثمن ولا تتعدى فعاليتها التحويلية ١٠ ٪ او دون ذلك . من حيث المبدأ يمكن توليد الكهرباء بتغطية السطوح بخلايا شمسية (٦) لكن ذلك يعتمد على امكان انتاج خلايا زهيدة الثمن لا تتعدى اكلاف المتر المربع منها بضع ليرات استرلينية . اما الان فتتعدى اكلاف المتر المربع ١٠٠ ليرة استرلينية .

هناك بديل آخر هو تجميع الطاقة الشمسية بواسطة انايبب شفافة تحتوي على مزيج مصهور من الصوديوم والبوتاسيوم ترفع حرارته الى ما فوق درجة حرارة غليان الماء بتركيز اشعة الشمس على الاناييب بواسطة عاكسات . عندئذ يستعمل المعدن الحار في مبادل حراري لانتاج البخار الذي يمكن استخدامه لتوليد الكهرباء . ان عملية كهذه تنفذ في منطقة صحراوية تحتاج الى مساحات واسعة - من ٥٠ الى ٢٠٠ كلم ٢ لكل ١٠٠٠ ميغاواط - يمكن استعمالها اقتصاديا اثناء الثمانينات . الوسيلة الاخرى تقوم على استخدام الفرق في درجات الحرارة بين مياه المحيطات العميقة والمياه السطحية . ان جريان ماء المحيط محدود وهذا يعني ان الفرق غالبا ما يبلغ ١٥ س بين المياه العميقة والمياه السطحية . فباستخدام هذا الفرق يمكن استغلال الكميات الضخمة من الحرارة الشمسية المخزنة في البحر .

الارض مصدر طاقة

يعطي ثوران البراكين فكرة واضحة عن الطاقة المخزنة في جوف الارض . كانت الحرارة الباطنية الارضية تعتبر في ما مضى مخلفات ارض قديمة منصهرة لكن يعتقد

اليوم انها تنتج باستمرار عن انحلال بطيء لعناصر مشعة في مركز الارض .

في بعض الاماكن من سطح الارض تنبعث هذه الحرارة اما من بركان او بشكل ينابيع حارة او حمات فوارة . كانت اول محاولة اجريت من اجل استثمار الحرارة الارضية (٣) في لرديلو بايطاليا حيث يستعمل الآن بخار طبيعي لتوليد ٣٩٠ ميغاواط من الكهرباء . وتعمل معامل اخرى تستخدم الحرارة الارضية في اسلندة واليابان وزيلندة الجديدة والاتحاد السوفيتي والولايات المتحدة .

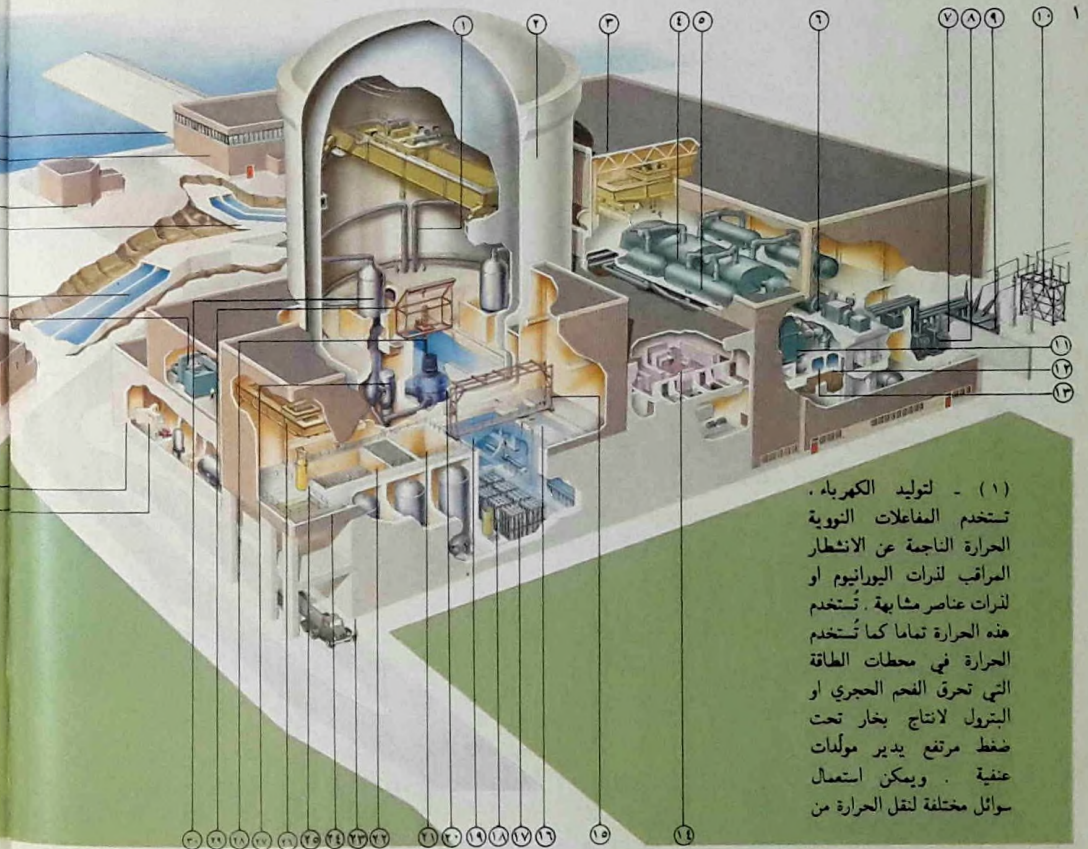
ان اماكن الانتاج الطبيعي للبخار او للمياه المالحة الحارة محدودة وتعتمد على مخزون المياه . اذا ثبتت حفرة في اي مكان من سطح الارض تزداد الحرارة بازدياد عمق الحفرة ، لكن نسبة ازدياد الحرارة - اي تدرج درجات الحرارة - تختلف اختلافا كبيرا من مكان الى آخر . ففي الاماكن ذات التدرج الحراري المرتفع يمكن انتاج الحرارة بحفر آبار وتحطيم الصخور في قعرها وصب ماء من السطح لتحويله الى بخار يستخدم لتوليد الكهرباء . وهناك محاولات تجري الان لاختبار المردود الاقتصادي لهذه الطريقة في مختبر لوس الاموس العلمي في نيومكسيكو (٢) . فحجم زهاء ٥٢٠ كلم ٢ من الصخور الجوفية التي تزيد حرارتها بضع مئات الدرجات عن حرارة الصخور السطحية يحوي من الطاقة بقدر ما يستهلكه العالم باجمعه خلال سنة كاملة . فاذا لم يستخرج الا جزء قليل من هذه الطاقة يصبح بوسع معامل طاقة الحرارة الارضية ان تؤمن كميات هائلة من الطاقة الخالية من التلوث .

الطاقة النووية

اما فجأة كما يحدث في القنبلة الذرية . او
يبطء وتحت المراقبة كما يحدث في مفاعل
نووي حيث تسخر تلك الطاقة لانتاج البخار
او لتوليد الكهرباء بواسطة عنفات او
تريينات .

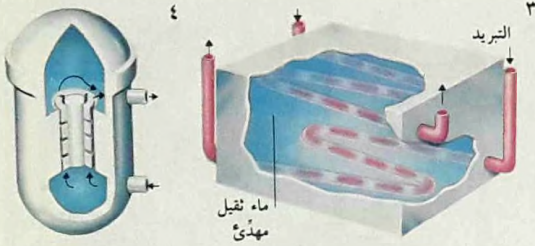
العنصر الطبيعي الوحيد الذي ينشط
عفويا هو اليورانيوم . ولليورانيوم الخام ، كما
يوجد في الطبيعة ، نظيران . اليورانيوم ٢٣٥
واليورانيوم ٢٣٨ . النظير الاول وحده ينشط

الطاقة النووية هي الطاقة الاكثر تمركزا
التي اكتشفها الانسان حتى الآن والتي حررها
بطريقة علمية من نواة الذرة . فعندما تنشط
نواة ذرة ثقيلة الى شطرين ، في عملية تدعى
الانشطار ، تتحرر كميات هائلة من الطاقة .



(١) - لتوليد الكهرباء ،
تستخدم المفاعلات النووية
الحرارة الناجمة عن الانشطار
المراقب لنرات اليورانيوم او
لنرات عناصر مشابهة . تُستخدم
هذه الحرارة تماما كما تُستخدم
الحرارة في محطات الطاقة
التي تحرق الفحم الحجري او
البتترول لانتاج بخار تحت
ضغط مرتفع يدير مولدات
عنفية . ويمكن استعمال
سوائل مختلفة لنقل الحرارة من

يصنع هذا المزيج ، بوضع الوقود في داخل أوعية (٤) رقيقة بشكل قلم ومقفلة باحكام ، بحيث لا يتمكن الوقود ولا منتوجات الانشطار السامة من الانفلات . توضع عناصر الوقود عادة بشكل عمودي بحيث يمر الماء والغاز بينها ليتمص الحرارة الناجمة عن الانشطار . بعد مرور مادة التبريد بين طبقات الوقود الحار وامتصاص حرارتها ، تخرج هذه المادة من الاوعية



(٣٢) منطقة تعبئة النفايات في البراميل ، انشطارات جديدة . تُلقى قضبان من الكدوميوم (باللون الازرق) في داخل المفاعل لامتصاص بعض النيوترونات الجديدة وضبط معدل انتاج الحرارة .

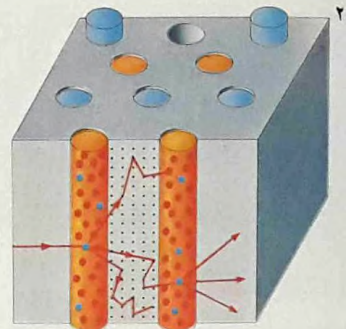
(٣) - في مفاعل ذي انبوب ضغط ، يمر عنصر التبريد المضغوط (وهو ماء او ماء ثقيل او سائل عضوي) في وعاء المفاعل الذي يطوَّق بمهديء من الماء الثقيل ليتمص النيوترونات .

(٤) - المفاعل ذو الوعاء المضغوط هو خزان من الفولاذ يبلغ سمكه من ٢٠ الى ٣٠ سم وتكويه طبقة من فولاذ لا يصناً .

(٣٣) جهاز تفرغ ماء التبريد . (٣٤) جهاز التهوية الاضافية . (٣٥) ماء التبريد الآتي من العنقات . (٣٦) مبنى مضخات ماء البحر المستعمل للتبريد ، (٣٧) جهاز ادخال ماء التبريد الى العنقات . (٣٨) مبنى مضخات الماء . (٣٩) نفق لدخول ماء البحر .

(٢) - المفاعل المهأ بالغرافيت يولد ايضا بخارا لتشغيل المولدات العنقية . فالنيوترونات التي تخفف سرعتها كتلة من الغرافيت تشطر ذرات اليورانيوم ٢٣٥ فيحرر كل من هذه الثرات المزيد من النيوترونات التي

بطريقة عفوية . (النظائر هي اشكال متعددة لعنصر واحد تختلف كتلتها وخصائصها الفيزيائية الاخرى لكن خصائصها الكيميائية واحدة) . لا يحوي الركاز او المعدن الخام من يو ٢٣٥ سوى ٠.٧% من مجمل اليورانيوم الموجود فيه . لكنه من الممكن ، بعملية تدعى التثقيب او الاغناء ، زيادة كمية هذا النظير ، وذلك بانتاج مزيج من النظيرين الاثنين تبلغ فيه كمية اليو ٢٣٥ حوالي ٩٠% .



المفاعل الى المبادل الحراري . من هذه السوائل الصوديوم السائل او الماء الموضوع تحت ضغط قوي كما هي الحال هنا في محطة الطاقة في كو-ري بالقرب من بوزان بكوريا الجنوبية . الاقسام الرئيسية لهذه الآلة المعقدة هي ، (١) انابيب الماء المضغوط ، (٢) بناءة العنقات . (٣) بناءة العنقات (٤) عنفة ذات ضغط مرتفع . (٥) عنفة ذات ضغط منخفض . (٦) مولد ، (٧) جدار واق من النار . (٨) محولات كهربائية . (٩) المحول الكهربائي الرئيسي ، (١٠) مجموعة مفاتيح كهربائية . (١١) مخرج ماء التبريد . (١٢) مكثف ، (١٣) مدخل ماء التبريد . (١٤) غرفة المراقبة والضغط . (١٥) جسر الوقود المستهلك . (١٦) مصعد الوقود الجديد . (١٧) مخزن الوقود المستهلك . (١٨) برميل تخزين الوقود المستهلك . (١٩) منطقة تعبئة البراميل ، (٢٠) وعاء المفاعل . (٢١) حفرة إزالة التلوث . (٢٢) مخزن الوقود الجديد . (٢٣) مركز تعبئة الوقود . (٢٤) كوة تعبئة الوقود . (٢٥) برميل الوقود المستهلك . (٢٦) مرفاع الوقود . (٢٧) مضخة مبرد المفاعل . (٢٨) جسر رافعة التزويد بالوقود . (٢٩) جهاز الضغط . (٣٠) مولد البخار . (٣١) مخزن البراميل ،

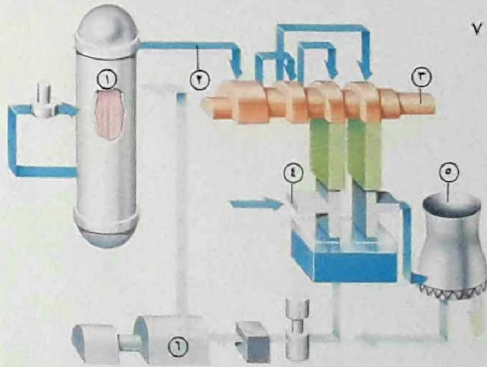
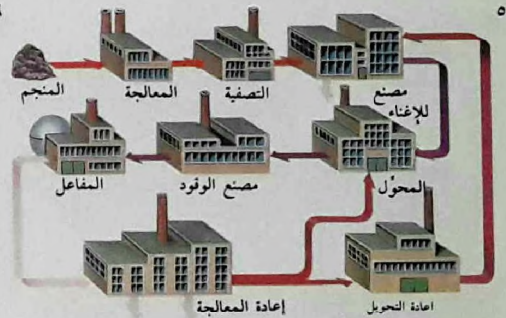
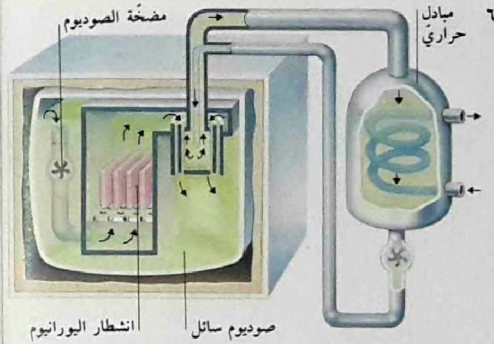
تولد النواة نيوترونين جديدين او ثلاثة تصدم بدورها نوى يو ٢٣٥ أخرى ، فيحصل من جراء ذلك ما يسمى بالتفاعل المتسلسل .

يجب ان يضبط المفاعل النووي (١) بحيث ان واحدا فقط من النيوترونات الناجمة عن انشطار النواة يُحدث انشطارا جديدا ، وعندئذ فقط يقال ان المفاعل يعمل بطريقة منتظمة وبسرعة ثابتة . اما اذا أحدث أكثر من نيوترون واحد انشطارا جديدا ، فسرعة

وتستعمل لانتاج البخار وتوليد الكهرباء في مولدات عنفية .

تفاعلات متسلسلة خاضعة للمراقبة

كي يتم انشطار النواة ، يحتاج معظم المفاعلات الى اكثر من الوقود ومادة التبريد . فلكي تنشط نواة يو ٢٣٥ ، من الضروري قذفها بنيوترون يصدها ويهزها بما يكفي لانشطارها الى شطرين . في هذه العملية



(٥) - يستعمل الوقود النووي بطريقة دورية . فاليورانيوم الخام ينقل من المنجم الى مصنع خاص يحوله الى اكسيد اليورانيوم . يُنقى هذا الاكسيد ويُحوّل الى فلوريد . ثم يوجه الى مصنع للتكثيف او الاغناء . ومن ثم يحول مجددا الى اكسيد ومنه الى وقود . عندئذ يستعمل هذا الوقود المكثف في المفاعل الذي اخذ منه الوقود المستهلك فتعاد معالجته بحيث يحول اليورانيوم المستخرج من جديد الى فلوريد ويعاد الى مصنع التكثيف .

غير مباشرة (٢) الى بخار (٣) يدبر مولدا (٣) عنفيا لانتاج الكهرباء . بعد ذلك يتحول ثمانية البخار المنفلت الى ماء في مكثف (٤) يستخدم الماء البارد من برج تبريد (٥) ثم يعود الماء بواسطة مضخة (٦) الى القسم الحار من المفاعل . ويحتاج برج التبريد الى ماء بارد يزوده به البحر او نهر .

(٧) - تعمل جميع المحطات النووية وفقا لمبدأ واحد ، فالمفاعل (١) يسخن الماء ويحوّله (مباشرة او بطريقة

(٦) - في المفاعل السريع التوليد يستعمل وقود اليورانيوم

اما مواد الوقود القديمة التي ما برحت تحتوي على كمية من يو ٢٣٥ لم تستعمل بعد ، فتؤخذ لتعاد معالجتها واستخراج ما تبقى فيها من يو ٢٣٥ (٥) .

البلوتونيوم ٢٣٩ (بلو ٢٣٩) هو ، كاليورانيوم ٢٣٥ ، قابل للانشطار تلقائيا بحيث يمكن استخدامه لصنع قنابل ذرية او لتأمين الوقود لمفاعلات نووية . صممت المفاعلات الاولى وصنعت لتأمين البلوتونيوم المعد لانتاج القنابل الذرية . غير ان البلوتونيوم سام جدا ، لذلك اخذ يقلق الناس تزايد كمية هذا العنصر في العالم .

المفاعل السريع التوليد

صمّم ايضا آخر انواع المفاعلات الحديثة ، وهو المفاعل السريع التوليد (٦) . للاستفادة من الانتاج العرضي للبلوتونيوم ٢٣٩ . يزود هذا المفاعل بوقود اليورانيوم ، ويطوق من الخارج « بقميص توليد » لالتقاط النيوترونات المنفلتة ، فيتحول فيه يو ٢٣٨ الى بلو ٢٣٩ . هذه الطريقة فعالة الى درجة ان المولد السريع ينتج من بلو ٢٣٩ اكثر من الوقود النووي الذي يستهلكه .

تستخدم حتى الآن جميع المفاعلات الموجودة تفاعل الانشطار لانتاج الطاقة . ولم يتوصل العلماء بعد الى التحكم في التفاعل المعاكس . اي تفاعل الاندماج الذي يحدث القنبلة الهيدروجينية ، وهو قائم على دمج ذرتين خفيفتين يعطي لهذه القنبلة قوتها المرعبة . ففي هذا التفاعل تندمج معا ذرات خفيفة رفعت حرارتها حتى مليوني درجة لتولد ذرات اثقل منها فتنتج عن ذلك كميات هائلة من الطاقة .

المفاعل تزداد بحيث يتحول المفاعل الى قنبلة . ولكن اذا لم يتوصل اي من النيوترونات الناجمة عن انشطار النواة الى احدث اي انشطار جديد ، فالمفاعل يفقد قدرته تدريجيا الى ان يتوقف عن العمل في آخر الأمر .

تسير النيوترونات الناجمة عن كل انشطار بسرعة فائقة تبلغ حوالي ١٦٠٠٠ كلم في الثانية . وتميل اصلا الى الانفلات من المفاعل دون احدث اي انشطار جديد . فلتأمين استمرار عمل المفاعل ، يجب تخفيف سرعتها باستخدام مادة تدعى المرسل او المهدىء لزيادة احتمال اصطدامها بنواة يو ٢٣٥ اخرى واحداث انشطار جديد .

الأمان والتزويد بالوقود

يُضبط المفاعل بقضبان ماصة للنيوترونات يمكن ادخالها الى داخل المفاعل او اخراجها منه حسب الحاجة . عندما تسحب قضبان الضبط ، ينخفض عدد النيوترونات الممتصة فيزداد عدد النيوترونات التي تحدث الانشطار فتتنشط عملية التفاعلات (٢) . ولكن عندما تُدفع هذه القضبان الى داخل المفاعل بأقصى ما يكون من السرعة ، فانها تمتص النيوترونات تاركة القليل منها للاسهام في عملية الانشطار . وهكذا يتباطأ المفاعل . يُحاط المفاعل بجدران سميكة من الاسمنت والفولاذ لتحول دون تسرب اي اشعاع منه الى الخارج وللثبيت من امان الجهاز بكامله ، يستعان باجهزة للطوارئ مصممة بحيث تتلافى اي عطل مفاجيء . عندما تفقد مواد الوقود فعاليتها ، تسحب من المفاعل وتوضع مكانها عناصر جديدة .

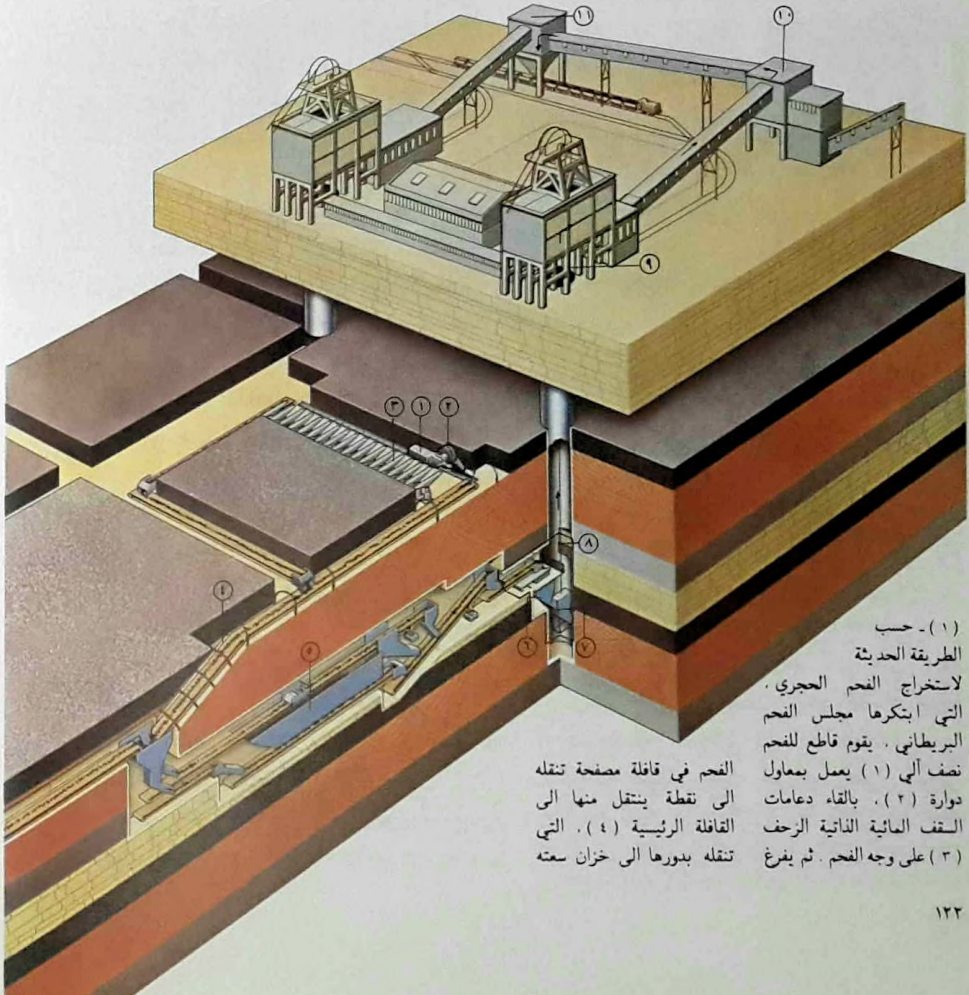
الفحم الحجري : انتاجه وأوجه استعماله

قرب سطح الارض مباشرة تحت طبقة من التربة . يكون عادة صلبا غير شفاف واسود اللون . كان استعماله قليلا قبل القرن السادس عشر ، لكنه اصبح في ما بعد اساسا لصناعة وقود كبرى ، في بريطانيا اولا ، ثم في اوربا وفي العالم باسره .

الفحم الحجري راسب طبيعي من الهيدروكربون يمكن حرقه للحصول منه على طاقة حرارية . يوجد في طبقات تعرف بالعروق وتكون عادة تحت سطح الارض (١) . ولكنه قد يظهر في بعض الاماكن

مصادر الفحم الحجري

ينجم الفحم الحجري عن نباتات حرجية



(١) - حسب

الطريقة الحديثة

لاستخراج الفحم الحجري .

التي ابتكرها مجلس الفحم

البريطاني . يقوم قاطع للفحم

نصف الى (١) يعمل بمعاول

دوارة (٢) . بالقاء دعامات

السقف المائية الناتية الرحف

(٣) على وجه الفحم . ثم يفرغ

الفحم في قافلة مصفحة تنقله

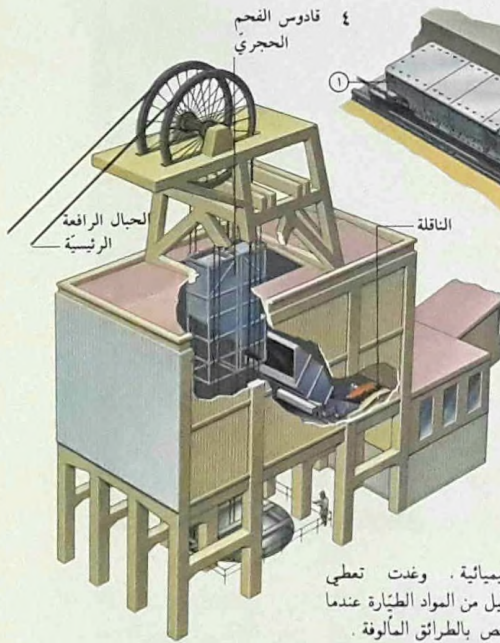
الى نقطة ينتقل منها الى

القافلة الرئيسية (٤) . التي

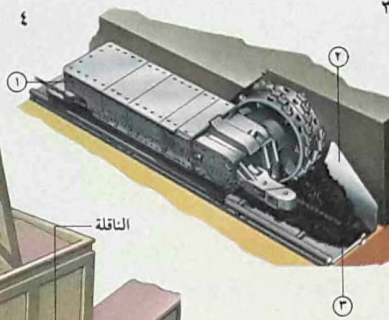
تنقله بدورها الى خزان سعة

وطيئة ترجع الى عهد يتراوح بين عشرات الملايين من السنين وحوالي ٣٠٠ مليون سنة (٢). عُمرت بقايا حطام هذه النباتات في مستنقعات، ثم دفنت تحت طبقات سميكة من الصخور الرملية والطينية. تكرر هذه العملية اكثر من مرة، وخضعت هذه الرواسب النباتية للضغط والحرارة والانحلال تحت تأثير كائنات جراثيمية، ثم تحولت، نتيجة لذلك، الى مساحات من المواد الصلبة القابلة

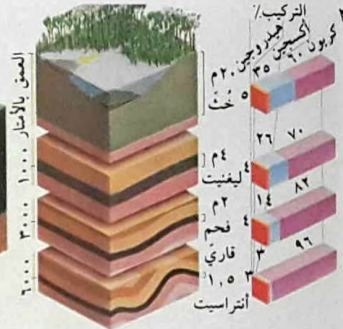
للاحتراق. كثيرا ما تدعى عملية التحول هذه «تفحما»، وتحدد درجة الحرارة التي حصل فيها التفحم «مرتبة» الفحم. فالانتراسيت اعلى هذه المراتب. قد تتفاوت المراتب في العروق الواحد، وعندما يحصل ذلك تختلف العروق العليا عن العروق السفلى اختلافا ملحوظا، وفي الطبقات العمودية التي لم تتعرض للتشوش تكون مرتبة العروق السفلى



٤ قادوس الفحم الحجري



٣



مختلفة من الانضغاط والتحويلات الكيميائية. بدأت تلك العملية بنباتات حرجية وطيئة في مناطق متعنية واسعة، اذ هوت جذوع اشجار وتساقتت نباتات أخرى وتفتتت فكونت خُثًا خشبيا عُمر بالماء ودفن تحت طبقات سميكة من الصخور الرملية والطينية، ثم تكرر العملية مرارا مع نباتات حرجية متجددة. يبين الرسم المبسط العمليات الاساسية في تسلسل منتظم. يتميز الفحم بكثرة كمية الكربون فيه وقلة كمية الهيدروجين والاكسجين. كان من جراء هذه التغيرات ان اصبحت انواع الوقود الاعلى مرتبة اكثر تكثفا من الناحية

حوالي ١٠٠ طن (٥). يفرغ الفحم من هذا الخزان بمعدل ثابت في قادوس القياس (٦) الذي بدوره يعمى قادوس الفحم (٧) في المنطقة المعدة لاجهزة التحميل في قعر المنجم (٨). يُرفع الفحم في القادوس الى فوق بواسطة اجهزة التفريغ عند فوهة المنجم (٩) ثم يؤخذ الى مصنع للفصل والفرز (١٠). هنا يعالج الفحم لتنقيته من الرماد ثم يصف حسب احجام قطعه. بعد الفصل والفرز، يفرغ في حاقلات قطار (١١) ليصار الى توزيعه.

الكيميائية، وغدت تعطي القليل من المواد الطيارة عندما تفحص بالطرائق المألوفة.

تجهيزات فوهات المناجم المستخدمة لنقل الفحم الى ورشة التحضير كناية عن مجموعة رموز تمثل حضارة الجماعة المشتغلة باستخراج الفحم. اما اليوم، فقد اصبحت يلها بناء ضخ لا يعكّر شكله المناظر المجاورة.

- (٣) - تتألف قاطعة اندرتون هذه (١) من اسطوانة دوارة قاطعة متصلة بمحرك محوّل (٢) يوجه الفحم الى ناقلة مصفحة (٣).
- (٤) - في ما مضى كانت

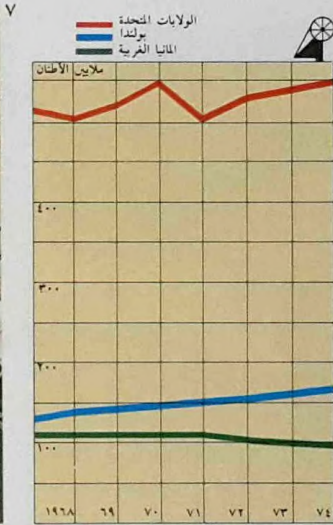
(٢) - تكوّنت الرواسب الفحمية عبر ملايين السنين عن تحلل نباتات تعرضت لدرجات

« التحليل المطلق »، فبه تحدد كمية الكربون والهيدروجين والاكسجين والنترجين والكبريت في الفحم. فضلا عن ذلك، تحدد القيمة الحرارية للوقود بالوحدات الحرارية التي تولدها وحدة الوزن المحترق.

يمكن ايضا تعريف الفحم بناء على اجزائه البتروغرافية، اي انواع الصخور التي ينتمي اليها. هناك بنيتا فيزيائية اربع للفحم معترف بها هي: الكلازين (املس

اعلى من مرتبة العروق القريبة من سطح الارض. تعرف هذه القاعدة العامة، التي لا تخلو من شواذات، بقاعدة هلت.

لتبسيط عملية تحديد نوعية الفحم، غالبا ما يُكتفى بعملية « التحليل التقريبي » الذي يعطي النسبة المئوية للمواد المركب منها الفحم كالمواد الرطبة والمواد الطيارة والكربون الثابت والرماد، كما تحدد ايضا بطرائق التحليل التقليدية الدارجة. اما



(٧) - لا يعترف في غرفة المراقبة في مناجم الفحم الحديثة التي تعمل بطريقة آلية على اي اثر من آثار الغبار والسخام والوسخ التي كانت ترافق تقليديا عملية الاستخراج. في هذه الغرفة في بيفر كوتز كوليري بانجلترا يراقب مهندس واحد عمل الآلات تحت الارض وفوق سطحها.

كما ان الاتحاد السوفييتي والبلدان الشرقية الاخرى استمرت في تنمية صناعاتها وجاءت العلاقة بين اسعار النفط واسعار الفحم الحجري نتيجة لقرارات سياسية. اما في البلدان ذات الاقتصاد الحر، فان وضع الصناعة الفحمية تقرر بناء على العلاقة بين سعر البترول وسعر الفحم.

(٦) - حمل سعر النفط، الذي بلغ خمسة اضعافه بين عامي ١٩٧٢ و ١٩٧٤، كثيرا من البلدان على اعادة النظر في سياستها المتعلقة بانتاج الفحم الحجري. كانت بعض البلدان المنتجة للفحم الحجري قد خفضت كثيرا انتاجها منه غير ان الولايات المتحدة قد حافظت على مستوى انتاجها.

(٥) - فحم الكوك، الذي يرى هنا خارجا من فرن الكوك، هو وقود بلا دخان يستعمل في الصناعة. يُحمى فحم الكوك في افران الى درجة الابيضاض يبعزل عن الهواء لازالة القسم الاكبر من المواد القبرية منه. بعد ذلك يحترق الوقود المتبقي تاركا كميات ضئيلة من الرماد.

ولمّاع) والديورين (أربد وقاس) ومحبب) والقرتين (أسود براق وزجاجي المنظر) والفوزين (أسود سهل التفتت وليفي).
كان نمو الصناعة الفحمية أحد العوامل التي أدت إلى نمو الصناعة العامة من القرن السابع عشر حتى القرن العشرين. واليوم لا يُستعمل الفحم الحجري كوقود فحسب، بل إنه أصبح أيضاً أساساً لصنع سلع عديدة متنوعة، منها العقاقير وأصباغ الاقمشة.

تاريخ الصناعة الفحمية

كانت الصناعة الفحمية، حتى الحرب العالمية الثانية، ذات أهمية اقتصادية فائقة في البلدان الصناعية. وحتى في عام ١٩٥٠ كان الفحم الحجري ما يزال يؤمن ٥٦% من الطاقة العالمية. لكن في عام ١٩٧٤، انخفض هذا الرقم إلى ٢٩% بسبب التقدم الذي أحرزته إنتاج البترول والغاز الطبيعي. غير أنه، نظراً لارتفاع كبير في أسعار البترول عام ١٩٧٣ ولتوقع نفاذ الاحتياطي المحدود من البترول والغاز، عاد إنتاج الفحم الحجري إلى الارتفاع (٦).

في البدء، كان الفحم يستخرج بواسطة المعول والرفش ويرفع إلى سطح الأرض في سلال. أما اليوم، فقد أصبح استخراجها في جميع البلدان الصناعية يتم بطرائق آلية صرف، كما غدا إنتاج المنجم الواحد يفوق أحياناً مليون طن في السنة (١). يستعمل عمال المناجم قاطعات آلية، وينقلون الفحم بواسطة القطارات الجوية. هناك ميل إلى استعمال معدات تدار عن بعد بحيث يظل العمال على مسافة من أماكن الاستخراج الخطرة. وفي بعض الأماكن، أصبحت بعض

آلات استخراج الفحم توجه بصورة آلية على طول جبهة الاستخراج بحيث تقيس بواسطة مسبار مشع سماكة طبقة الفحم المتبقية في السقف فيما تتابع شق طريقها تحته. لا يزال استخراج الفحم الحجري عملية تتطلب حيلة خاصة، لكن نسبة الوفيات والحوادث قد انخفضت بشكل مطرد في البلدان الصناعية. قد يتصاعد غاز الميثان القابل للاشتعال من الفحم الحجري خلال العمل، لهذا السبب لا بد للادوات المستعملة من أن تلبس جميع الشروط اللازمة لتلافى الانفجار.

المواد المستخرجة من الفحم الحجري

كان الفحم الحجري في وقت مضى مصدراً للغاز ولمواد كيميائية تنجم عن تسخينه بمعزل عن الهواء في عملية تدعى «كربنة». لكن منذ منتصف الخمسينات، خفّت أهمية هذه العملية. غير أن بحوثاً ناشطة تجري الآن لجعل الفحم الحجري مرة ثانية مصدراً هاماً لمواد كيميائية وذلك باستخدام طرائق جديدة «كالهدرجة» التي تستطيع تحويله إلى وقود سائل أو غازي. يعتبر الفحم الحجري، من بين جميع أنواع الوقود الاحفورية البدائية، أكثرها وفرة، والكميات المتوافرة منه تكفي على الأرجح لمئات السنين إذا استخدمت حسب المعدلات المرتقبة. وهذا ما يؤمن له استمرارا يفوق إلى حد بعيد استمرار الغاز والبترول. من المعروف أن فحم الكوك، الذي يتم الحصول عليه بإزالة الغازات من الفحم الحجري، هو عنصر أساسي لصهر الحديد وتحويله إلى فولاذ، وأن غاز الفحم الناتج عن أفران فحم الكوك يمكن استعماله لتسخين هذه الأفران.


النفط والغاز الطبيعي

اصبحت الآن اهم صناعة في العالم . في عام ١٩٧٥ اصبح في العالم اكثر من ٦٠٠٠٠٠ بشر للنفط يبلغ مجموع انتاجها اكثر من ٥٥ مليون برميل في اليوم (البرميل = ١٥٩ ليتر) .

تركيب النفط واصله ومواقعه

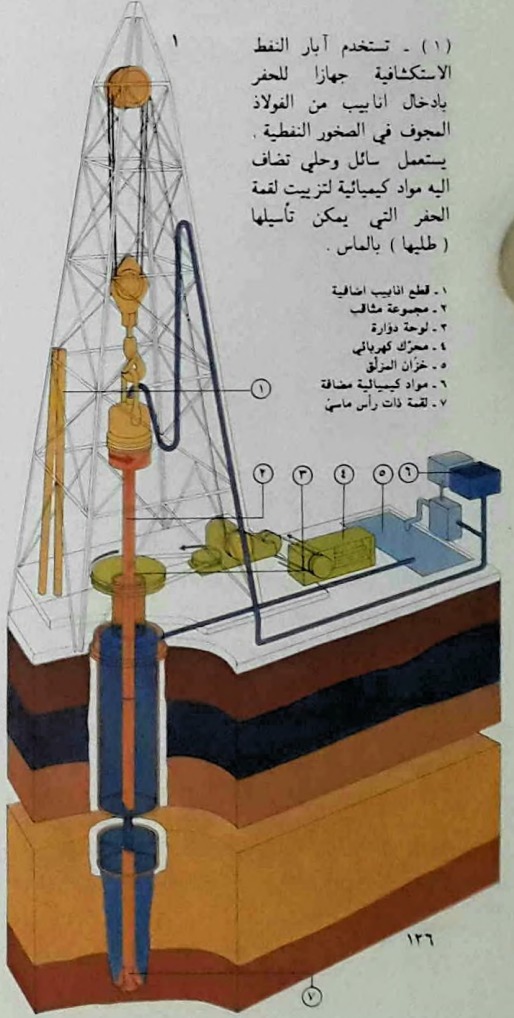
النفط مزيج معقد من الهيدروكربونات - وهي مركبات كيميائية من الكربون والهيدروجين - وهي تختلف في الكثافة بين

حفرت أول بئر في العالم في تيتوسفيل غربي بنسلفانيا في الولايات المتحدة في شهر آب عام ١٨٥٩ على يد الكولونيل ادوين ل. دريك . وجد النفط الخام على عمق ٢١ م وكانت بداية صناعة



(٢) - يترك جهاز الحفر المائي لاستخراج الغاز (١) سلسلة انابيب (٢) في جيب الغاز الطبيعي (٣) . تتصل هذه الانابيب بالشاطئ بواسطة خط انابيب آخر (٤) .

(٣) - يسمى حفر الصخور الاختباري « تسجيل القياسات البئرية » . يقيس العلماء الميزات الكهربائية والأشعاعية للصخور النفطية المحتملة . يحفرون ثقباً اختبارياً ويقومون ، (أ) الفلظيات الكهربائية التي تولدها الصخور (تسجيل اداء الجهد الذاتي) . (ب) مقاومة الصخور للتيار الذي يمر فيها (تسجيل مقاومة الاداء) . (ت) شدة اشعة جاما التي تبثها الصخور (تسجيل اداء اشعة جاما) . أو (ث) اشعة جاما المبتوثة بعد انزال مصدر اشعاع الثقب مع كاشف تسجيل اداء النيوترونات . ويمكن ان يؤمن المحتوى السائل ومسامية الصخور معلومات اضافية .

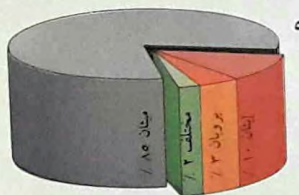
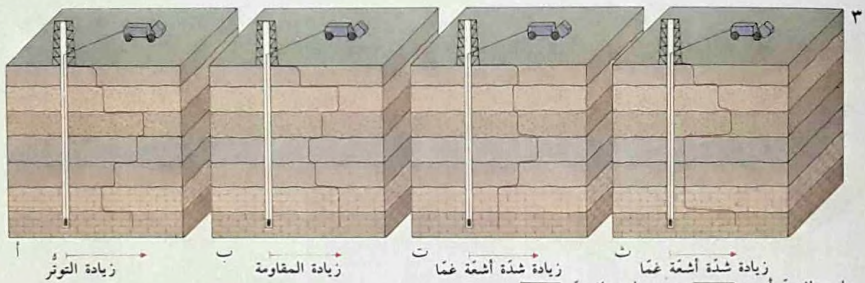


(١) - تستخدم آبار النفط الاستكشافية جهازاً للحفر يادخل انابيب من الفولاذ المجوف في الصخور النفطية . يستعمل سائل وحلي تضاف اليه مواد كيميائية لتزيت لفة الحفر التي يمكن تأيلها (طليها) بالماس .

- ١ - قطع الانابيب اضافية
- ٢ - مجموعة مثاب
- ٣ - لوحة دوارة
- ٤ - محرك كهربائي
- ٥ - خزان السوائل
- ٦ - مواد كيميائية مضافة
- ٧ - لفة ذات رأس ماسي

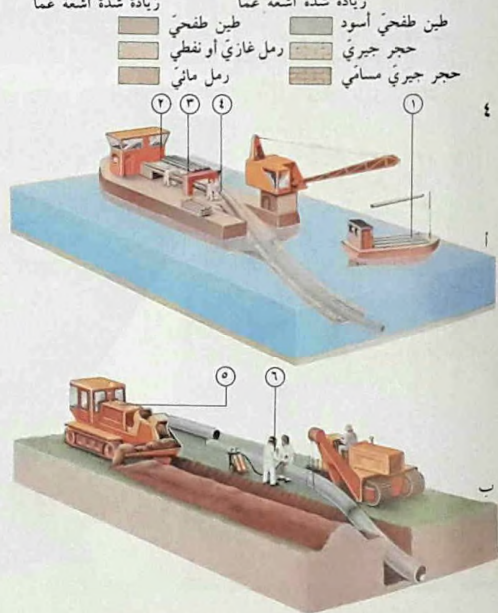
عن انحلال نباتات وحيوانات وحيدة الخلية كانت تعيش منذ مئات ملايين السنين ثم انتهت الى رواسب بعد موتها. ولبعض الغازات الطبيعية اصل اكثر بساطة. فمن المحتمل ان الميثان قد تكون من تحليل البكتريات لمواد نباتية، وهو يوجد في مناطق المستنقعات. كثيرا ما تنتقل الرواسب النفطية بعد تكونها حتى تعلق في صخور مسامية على اعماق تتراوح بين ٣٠ م و ٧٦٠٠ م

الغازات الخفيفة كالميثان والجوامد الثقيلة كالاسفلت. تتراوح الالوان من الاصفر مرورا بالاخضر والاحمر والاسمر حتى الاسود. والنفط الخام النموذجي يحتوي على حوالي ٨٥ % من الكربون و ١٥ % من الهيدروجين. اما الغاز الطبيعي فيتكون من الجزء الاقل كثافة من النفط الخام (٥) لكنه يوجد غالبا دون وجود النفط. يعتقد ان النفط ينجم في ظروف خاصة.



(٤) - يمكن مد انابيب النفط والغاز تحت الماء (أ) او تحت الارض (ب). تلحم معا اقسام الانابيب (٢) التي تنقل في باخرة اعداد (١) وتصور بالاشعة السينية للكشف عن الصدوع (٣) ثم تغلف بالاسمنت (٤) قبل مدّها على الارض تحفر آلة (٥) خندقا ثم تلحم الانابيب المصنوعة من حديد الزهر وتصور بالاشعة السينية (٦) وتعالج ثم تدفن في الخندق.

(٥) - الغاز الطبيعي مركب في الدرجة الاولى من الميثان وغازات هيدروكربونية عالية وبعض النيتروجين وثنائي اكسيد الكربون والهيليوم احيانا. يختلف هذا التركيب من مكان الى آخر لكن كمية الميثان تشكل عادة بين ٨٥ و ٩٥ % من الغاز. غالبا ما يكون استخراج الهيليوم اقتصاديا وهو يستعمل لتعبئة المناطيد. اما شوائب المركبات الكبريتية فلا بد من انتزاعها.

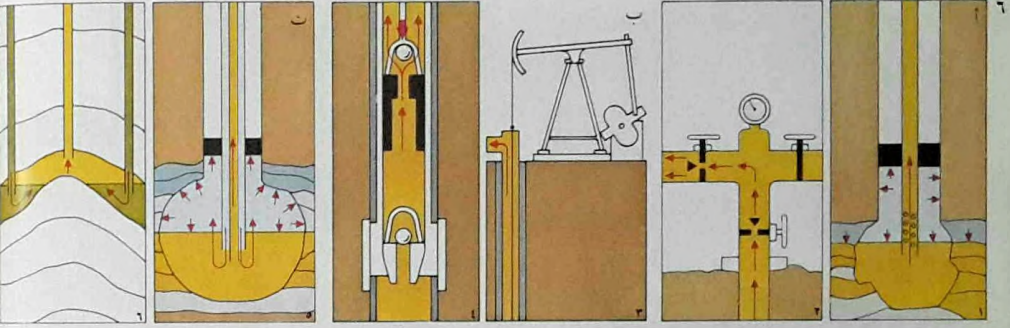


وسائل الحفر

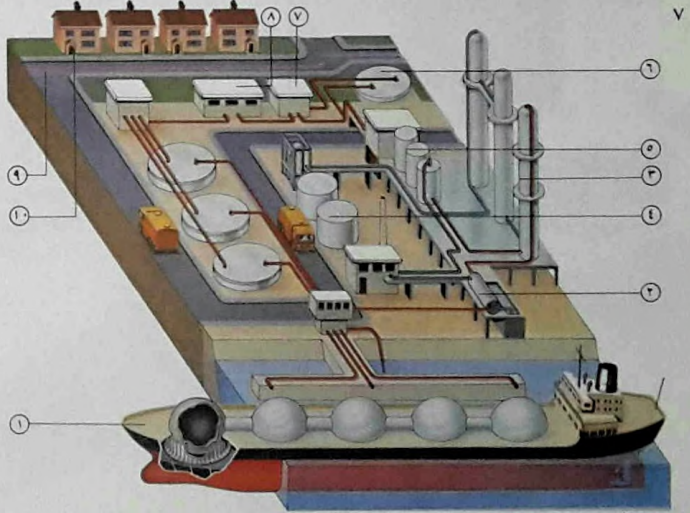
كانت الحفارات الاولى تعمل بطريقة الطرق في ثقب جاف . فاذا وجد النفط لم يكن هناك ما يحول دون تفجره من الثقب بشكل نافورة . لكن التقنيات الحديثة تتلافى هذا الامر باستخدام حفارات دوارة (١) مغمسة في « طين » الحفر - وهو مركب خاص يملأ الثقب اثناء الحفر لاحداث ضغط يحول دون تدفق النفط .

لذلك ليست الرواسب النفطية كهوفا مليئة يبحر من النفط السائل والغاز بل هي اوسع انتشارا من ذلك .

قام المنقبون الاوائل بعمليات حفر في الاماكن التي كان النفط يتسرب منها بشكل طبيعي الى سطح الارض . اما اليوم فلا بد ان يجري التنقيب بطريقة اكثر علمية (٢) مع ان طرق التنقيب السطحية تظل في بعض الاحيان ذات فائدة .



(٦) - هناك طرق مختلفة لاستخراج النفط من بئر . فضغط الغاز الطبيعي (أ) على النفط يدفعه الى اعلى الثقب (١) نحو نظام الصمامات (٢) المخففة للضغط والتي تدعى شجرة الميلاد .. او (ب) يمكن رفع النفط (٣) بواسطة مضخة في قاع البئر (٤) يديرها محرك بذراع من السطح . وعندما يكاد البئر ان ينضب (ت) يمكن استخراج النفط المتبقي فيه بضخ الغاز (٥) او الماء (٦) تحت الطبقة النفطية .



(٧) - ينقل الغاز بواسطة خط انابيب او في بواخر خاصة

٢٢,٩ سم ويضخ حوله الاسمنت لسد جوانب الثقب . بعد ذلك تدخل الى العمق المناسب مجموعة متصلة من انابيب الانتاج بقطر ٧,٦ سم . تُنزل في الثقب شحنة متفجرة تدعى « ثاقبة البئر » ثم تفجر فتحدث ثقبوا في انابيب التغليف وفي الاسمنت تمكن من تدفق النفط .

النقل والتخزين

الانابيب (٤) هي اجمالا اكثر الوسائل اقتصادية لنقل النفط والغاز من الآبار الى المصافي . تصنع الانابيب من الفولاذ الملحّم بقطر ١,٢٢ م مغلقة بلباد مزفت لحمايتها . وغالبا ما تكون مدفونة تحت الارض . وتؤمن محطات ضخ على طول الانابيب استمرار التدفق والضغط .

أما تكاليف النقل البحري فهي أعلى ثمنا . ان الناقلات الهائلة التي تستخدم لنقل النفط من الشرق الاوسط هي اضعم البواخر العائمة التي تحمل مليون برميل او اكثر . ويمكن ايضا نقل الغاز الطبيعي المسيل بحرا في بواخر اكثر كلفة تدعى ناقلات الغاز الطبيعي المسيل (٧) .


يخزن النفط عادة في صهاريج يصل عرضها الى ٣٠ م وارتفاعها الى ٩ م . ويمكن خزن الغاز الطبيعي اما في صهاريج مبردة او في كهوف تحت الارض . تجعل كثيئة للغاز بتجميد المنطقة المحيطة بها .

هناك طريقة مثالية لتخزين الغاز باستعمال خزانات النفط والغاز المستنفذة وهي تحت الارض وعلى مقربة من المستهلكين .

تدور لقمة الحفارة في اسفل انبوب مجوف من الفولاذ يضخ منه الوحل . فبينما تنقر اللقمة الصخور ينقل الوحل والقطع والحبات الى السطح . هناك يفحص العلماء الجيولوجيون الوحل للتثبت من ان طبقة الطبقة التي مرت فيها اللقمة تتفق مع توقعاتهم . يغربل الوحل لفصل كسرة الصخور عنه ثم يعاد الى ثقب الحفر . بعد حفر البئر يدخل فيه انبوب قطره

(١) . قبل استعماله لا بد من تنقيته من مواد كيميائية مختلفة . يُنزع الماء والهيدروكربونات في حجرة تمدد (٢) . وينزع القلي والمركبات الكبريتية (٣) التي تُنقى وتُخزن (٤) كمنتجات ثانوية . يزال كل

سائل متبق (٥) ويسيل الغاز الزائد تحت الضغط ويخزن تحت الارض (٦) . عند الحاجة الى الغاز يبخّر السائل (٨) - كثيرا ما يوجد الغاز الطبيعي تحت قاع البحر ويستعمل مباشرة كوقود فيحرق في المنازل للتدفئة والطهي او للتدفئة الصناعية وتوليد الكهرباء . ويمكن ايضا ان يعالج الغاز كمادة خام في الصناعة البتروكيميائية ويدخل في تركيب عدد من المواد الكيميائية .



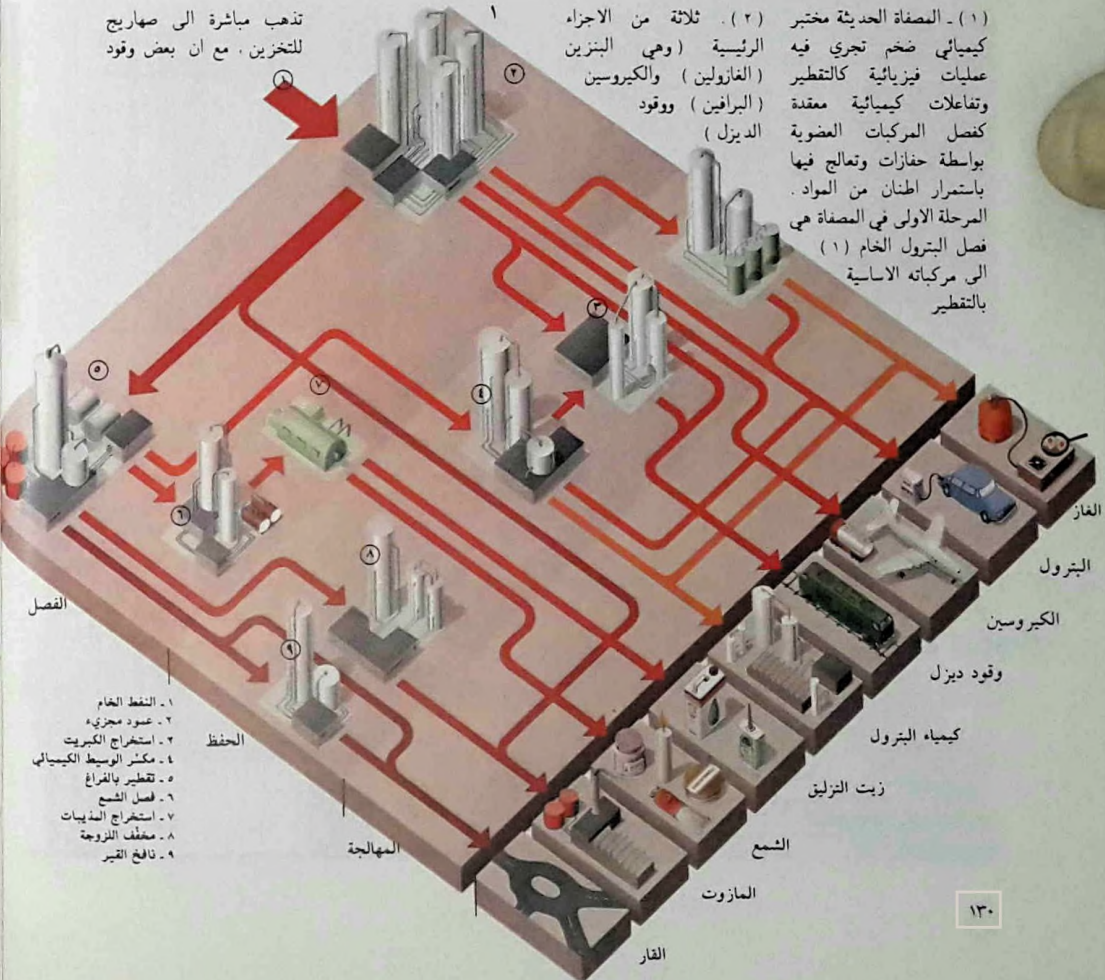
تكرير البترول

ومبيدات الحشرات . انه مزيج معقد يحتوي على مئات المواد الكيميائية المختلفة التي تدعى هيدروكربونات لأنها مركبة من الهيدروجين والكربون . من الناحية الفيزيائية ، البترول سائل لزج قابل للاشتعال يختلف لونه من الاصفر الى الاخضر والاسمر والاسود وقد يكون ايضا فلوريا . اما تركيبه فيختلف كثيرا من مصدر الى آخر . قد تكون الهيدروكربونات برفينية

البترول الخام (الذي عادة ما يدعى البترول اي الزيت الصخري) هو مصدر للعديد من المنتجات الكيميائية كاللدائن (البلاستيك) ومستحضرات التجميل واللواصق والأدوية ومواد التلمع والاصبغة والمتفجرات

تذهب مباشرة الى صهاريج للتخزين ، مع ان بعض وقود

(١) - المصفاة الحديثة مختبر كيميائي ضخم تجري فيه عمليات فيزيائية كالتقطير وتفاعلات كيميائية معقدة كفصل المركبات العضوية بواسطة حفازات وتعالج فيها باستمرار اطنان من المواد . المرحلة الاولى في المصفاة هي فصل البترول الخام (١) الى مركباته الاساسية بالتقطير



الهيدروكربونات الى مركبات مختلفة (تدعى الاجزاء). تغلي الهيدروكربونات المختلفة بدرجات حرارة مختلفة، لذا يمكن فصل المزيج بالتقطير التجزيي بحيث تغلي الاجزاء وتتكثف وتنصل على مستويات مختلفة في عمود مجزئ قائم (٣) . بعد ذلك يمكن تصفية هذه الاجزاء او تحويلها كيميائياً وفي بعض الاحيان اعادة مزجها بالاجزاء المصفاة لتحسين نوعيتها . الاجزاء

(شمعية) (مركبات غير حلقيه صيفها العامة C_nH_{2n}) او نفثينية (برفينات حلقيه اكثرها بنتينات حلقيه C_5H_{10}) او هكسينات حلقيه (C_6H_{12})) ومشتقاتها او مركبات عطرية (اروماتية) .

كيف يكرر (يصفى) البترول

يكرر البترول الخام في المصافي (معامل التكرير) (١) . في اول الامر يجزأ مزيج

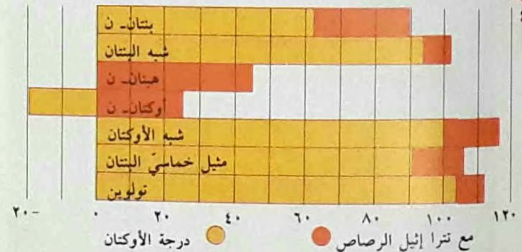
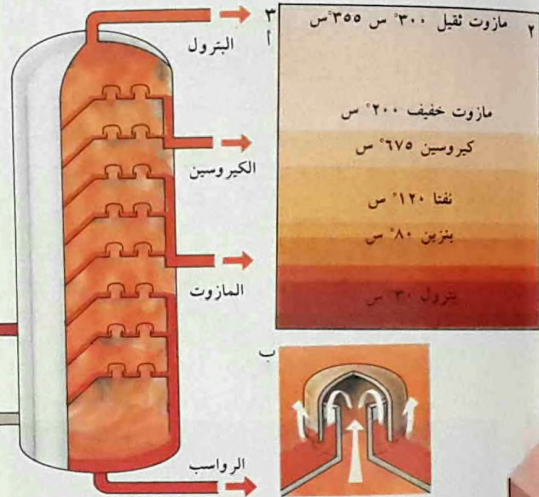
العمود ثم يتكثف الى سائل في احواض افقيه وبسبل الى جانبها . تمكن سلسلة من اكواب الفقاع (ب) الابخرة من الارتفاع ولكنها تحول دون انسياب السوائل المتكثفة . اكثر العناصر تطايراً هو الغاز الشبيه في تركيبه بالغاز الطبيعي . تحتوي الاجزاء التالية على انواع من الوقود السائل والسعديات كالبنتزين والكيروسين والبنزول وزيت الوقود المنزلي . الزيوت الثقيلة ذات درجات الغليان المنخفضة تستعمل كوقود لمحركات ديزل البحرية وكزيوت مزلفة . اما المركبات الجامدة فتشمل شمع البرافين (وهو هيدروكربون يعرف ايضا بالبرافين) والقار وهو مادة قطنانية .

(٤) - عيار الاوكتان عند وقود محرك - مازوت او بنزين - هو قياس لفاعليته في المحركات الحديثة . الهيدروكربونات ذات السلاسل المتفرعة او البنيات الحلقيه (انظر الشكل) هي اكثر جودة من المركبات ذات السلسلة المستقيمة .

بعد التقطير . تنتج وحدة تقطير مفرغة (٥) المازوت وزيت التزليق الذين ينزع منهما البرافين الجامد (٦) . ويمكن ايضا استعمال مذيبات (٧) لاستخراج هاتين المادتين وتعديل لزوجة المازوت (٨) . اقل الاجزاء هو القار (٩) وهو مادة قطنانية لتزفيت الطرقات .

نصف خام حار (٢) - يختلف تركيب البترول الخام باختلاف مصادره . محمض يبين هذا الرسم البياني تركيب عينة نموذجية ودرجة غليانها . كل السموات المذكورة هي هيدروكربونات - مركبات من الهيدروجين والكربون - مع انها تحتوي عادة على عناصر اخرى كالكلوريت (وهي شوائب) لا بد من ازلتها للحد من التلوث عندما يحرق الوقود .

(٣) - عمود التكسير (أ) هو وحدة تقطير يتجزأ فيه البترول الخام الى مركباته الاساسية . يحمل البخار الساخن جدا البترول على الغليان ويتراكم البخار في مستويات مختلفة من



الديزل يحتاج الى تنقيته من الكلوريت (٣) . يمر قسم من جزء الديزل الثقيل الى « وحدة تكسير » محفزة (٤) يتجزأ فيها الى بنزين أخف والى غاز . تعالج الاجزاء الثقيلة ايضا

البتروك في سلسلة من الاعمدة المجزئة تكيف الكميات النسبية - والخواص - وفقا لحاجات السوق. ولما كان عدد السيارات في تزايد مستمر فالطلب على البترول يتزايد ايضا. وكذلك تضخمت سوق الكيروسين مع استخدام هذا الوقود للطائرات النفاثة.

وللحصول على مزيد من المرونة في عملية التكرير يعتمد على عملية التكسير، اي تكسير الجزئيات الكبيرة الى جزئيات اصغر

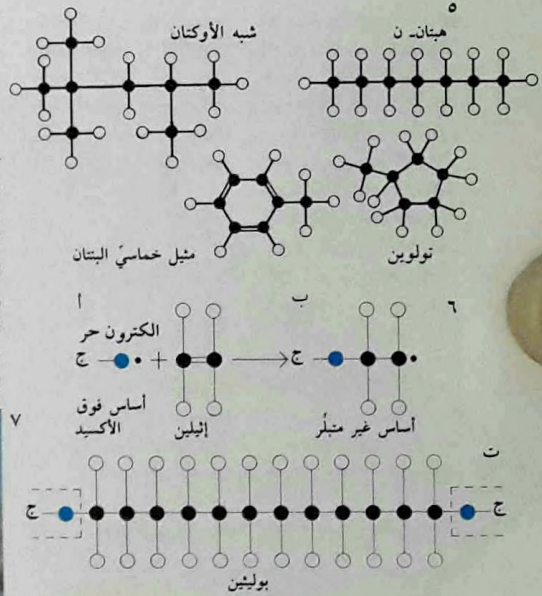
يمكنه ضغط ترابطات ثنائية اخرى تكرارا واعطاه ميلمر طويل السلسلة وهو من اللدائن (ت). ان الجذور الطويلة السلسلة من هذا النوع يمكن تفاعلها مع حامض لتشكيل المنظفات.

(٧) - تستقبل مصفاة البترول الزيت الخام مباشرة من الآبار او من ناقلات البترول وتحوله الى بنزين او الى انواع اخرى من الوقود والى مواد اولية لصنع المواد الكيميائية.

عيارا (قيمة) منخفضا. اما جزءه بنيتين متيل الحلقي فله حلقة من الكربون مؤلفة من خمس ذرات وللتولوين حلقة من ست ذرات.

(٦) - يمكن استخراج الهيدروكربونات البسيطة كالاثيلين من منتجات البترول النافعة لصنع اللدائن كالبوليثين وصنع المنظفات. يمكن ضغط الترابط الثنائي في الاثيلين (أ) وتفاعله مع جذر (ج) للحصول على مركب ناشط (ب)

الثمانية الرئيسية وفقا لترتيب درجة غليانها هي غازات البترول (التي تصرف من قمة العامود) والبتروك (البنزين) والكيروسين (الكاز او زيت البارافين) ووقود الديزل وزيت التزليق وزيت الوقود (المازوت) والشمع (جميعها تزال بالتقطير) وراسب قاري يفرغ من اسفل العامود. للوصول الى درجة التجزئة الضرورية للحصول على مجموعة كبيرة من المنتجات البترولية يمر



(٥) - تأخذ هيدروكربونات البترول شكل جزئيات قد تكون خطية او على شكل سلسلة طويلة (لها «عمود فقاري» من ذرات الكربون مع فرع او بدون فرع او حلقة) بشكل اساسي اي ان اكثر ذرات الكربون تكون في حلقة). تحدد احجام الجزئيات واشكالها الميزات كنقطة الغليان والرقم الأوكتاني اعيار الوقود. يغلي الهيبنتين العادي ذو السلسلة المستقيمة بدرجة ٩٨.٤ مئوية بينما يغلي شبه الأوكتان ذو السلسلة المتفرقة بدرجة ٩٩.٣ مئوية. وشبه الأوكتان وقود جيد الصنف لكن للهيبنتين العادي

منها . بهذه الطريقة يمكن ان تتحول الاجزاء الثقيلة كتلك المستعملة في وقود الديزل الى بنزين . لتحسين نوع اجزاء البنزين يمكن تهذيبه بعملية يمزج فيها مع الهيدروجين ويسخن مع مواد مساعدة (حافرة) . يعاد تنظيم جزيئات الهيدروكربون المستقيمة السلسلة الى بنيات حلقيه تأتي بنتائج افضل في محركات السيارات . ثم يعاد تكسير المزيج الذي يتم الحصول عليه .

عمليات التحويل

يمكن اخضاع الجزيئات الصغيرة الى عمليات تفاعل تجعل منها جزيئات اكبر للحصول على البنزين . وهناك طرق اخرى ترمي الى ازالة الشوائب (٢) . هذه الطرق لها اهمية كبرى نظرا للقلق المتزايد الناجم عن تلوث الجو . فينزع الكبريت مثلا بمعالجة المادة الخام بالهيدروجين .

كانت المواد الكيميائية تصنع في بادى الامر من فائض غازات المصافي . ما تزال هذه الغازات احد مصادرها . تدعمها مصادر اخرى هي الغازات (ولا سيما الاثيلين والبروبيلين) الناجمة عن تكسير الاجزاء البترولية . خاصة نفتا البترول . وتصنع بعض المواد الكيميائية ، كالتولوين ، خلال عملية التكرير وتنتج ايضا البوتيلينات التي يمكن تحويلها الى البوتاديين اساس المطاط الاصطناعي .

مشتقات البترول

الاثيلين (٦) والبروبيلين هما المادتان الكيميائيتان الاساسيتان الاكثر اهمية . تتبلمر (تضاعف اصولها) « كتل البناء » هذه

مباشرة لتشكيل لدائن البوليثيلين والبوليبروثيلين . ويحول الاثيلين ايضا الى مواد مثل كلورور البوليفينيل والبوليستيرين ومقاوم التجمد والبوليسترات والكحول الايثلي ويستعمل بعضها لصنع المطاط الاصطناعي . تشمل مشتقات البوليبروبيلين المواد المذبية (المذيبات) والالياف الاكريلية والبولي بوريثان واللدائن الرغوية والنيلون ومواد تدعى ملدنات تستعمل لاضفاء مرونة على الدهان والاصباغ التي تكون قصيفة لولاها .

في الدرجة الثانية من الاهمية تأتي المركبات العطرية (الارومية) ، البترول (البنزين) والتولوين والزيلينات (المركبات الشائبة المثل) . ان مصدر هذه المركبات الاساسي هو تهذيب كيميائي محفز لكن بعضها يتكون خلال تكسير خاص للنفثات بعد معالجة جزء البنزين بالهيدروجين . تنتج هذه العملية كمية فائضة من التولوين فيحول الفائض الى بنزول يصنع منه النيلون والبوليستيرين والمطاط الاصطناعي والراتنجيات والمنظفات . والتولوين ايضا هو اساس لصنع المذيبات والراتنجيات البولي بوريثانية . وفي درجة اعلى من السلسلة تستعمل الزيلينات لصنع الياف البوليستر والملدنات . الكيروسين (الذي كان يعرف سابقا بزيت البرافين) هو مشتق من البترول يستعمل للتدفئة المنزلية والمصايح ووقودا للمحركات النفاثة .

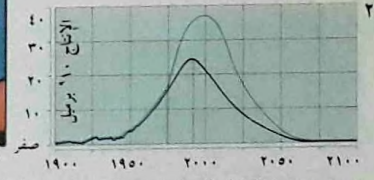
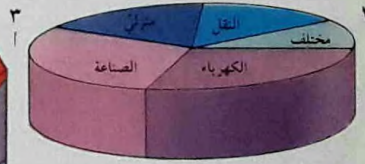
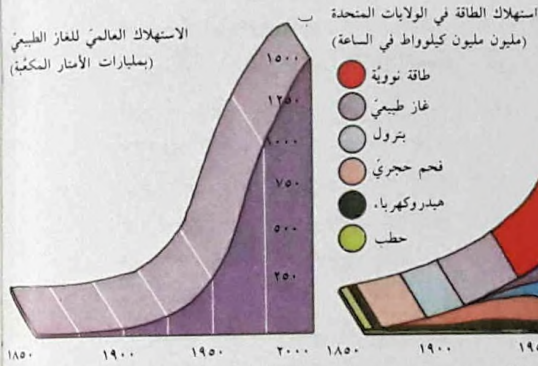
يؤمن البترول اكثر من ٩٠ ٪ من اللدائن والراتنجيات والمطاط الاصطناعي والالياف (باستثناء الالياف المصنوعة من السلولوز) والمذيبات الكيميائية وحوالي ٥٠ ٪ من المنظفات المستعملة في العالم .

توفير الوقود والطاقة

الى قوة الا بعض اجزاء المثة من الطاقة التي يستهلكها. كذلك كانت محطات الطاقة المزودة بعنفة بخارية تفقد ٩٥% من طاقة الفحم الذي تحرقه .

لم تكن الفعالية ذات اهمية طالما كان الوقود - اي الطاقة - رخيصا . ولكن منذ ان ارتفعت اسعار الفحم الحجري والنفط بشكل ملحوظ ، بذلت دول عديدة المزيد من الجهد لتوفير الطاقة . لاسيما انواع الوقود الاحفورية

يقول لنا التاريخ ان الانسان لم يستخدم موارد الطاقة المتوفرة لديه الا بقدر ضئيل من الفعالية . فالمحرك البخاري ، الذي يعتبر احد اركان الثورة الصناعية . لم يكن يحول



الطبيعي في العالم (ب) . هناك عامل مهم جديد في الولايات المتحدة وفي سواها . هو الرجوع الى الفحم الحجري كوقود .

(٤) - في البيوت العادية . يتبدد قسم كبير من الطاقة بتسرب الحرارة الى الخارج من خلال الجدران والنوافذ والسقوف . الوسيلة المثلى للمحافظة على الحرارة هي العزل والتدفئة الفعالة (وافضلها التدفئة المركزية) . المنزل في (أ) ليس معزولا ويعتمد على تدفئة بنار مكشوفة يؤمنها احتراق الفحم العادي . اما المنزل في (ب) . فخرانات

الماء البارد (١) فيه والقاسطل تحت سطحه مغلقة وقرميده معزول بالبياد او الورق (٢) . ووصلات سقفه بصوف الزجاج (٣) . ويؤمن قرמיד على الحائط الخارجي (٤) عزلا اضافيا لغرف النوم . كما ان الموقد (٥) فيه مقفل والفرقة مدفئة بالكهرباء او بالتدفئة المركزية . كذلك تخفف تبديد الحرارة من الغرفة وصلات من البياد وضمت حول الباب (٦) فضلا عن الزجاج المزوج (٧) . أخيرا تعزل ارضية من الخشب (٨) المراب عن الاساسات . وتخفف رغبة لدائنية (٩) تسرب الحرارة من فراغات الجدران .

التي يسع ١٥٩ لترا .

(٣) - يبلغ الآن استهلاك الغاز الطبيعي ، الذي يؤمن حوالي ٢٠% من الطاقة العالمية . ثلاثة اضعاف ونصف الضعف لما كان عليه قبل ١٠ سنوات . على هذا المعدل سينفد الاحتياطي العالمي المعروف (حوالي ٣٢٠٠٠ مليون ٣م) بعد حوالي ٢٠ سنة . وحتى لو تم اكتشاف احتياطي للغاز الطبيعي . فيسند هذا ايضا كوقود بعد حوالي ٥٠ سنة . يقارن هذان الرسمان البيانيان بين استهلاك مختلف انواع الطاقة في الولايات المتحدة (أ) ومجموع استهلاك الغاز

(١) - تستعمل البلدان الصناعية القسم الاكبر من الطاقة لتوليد الكهرباء . لكن بعضها يبذّر الطاقة اكثر من بعضها الآخر .

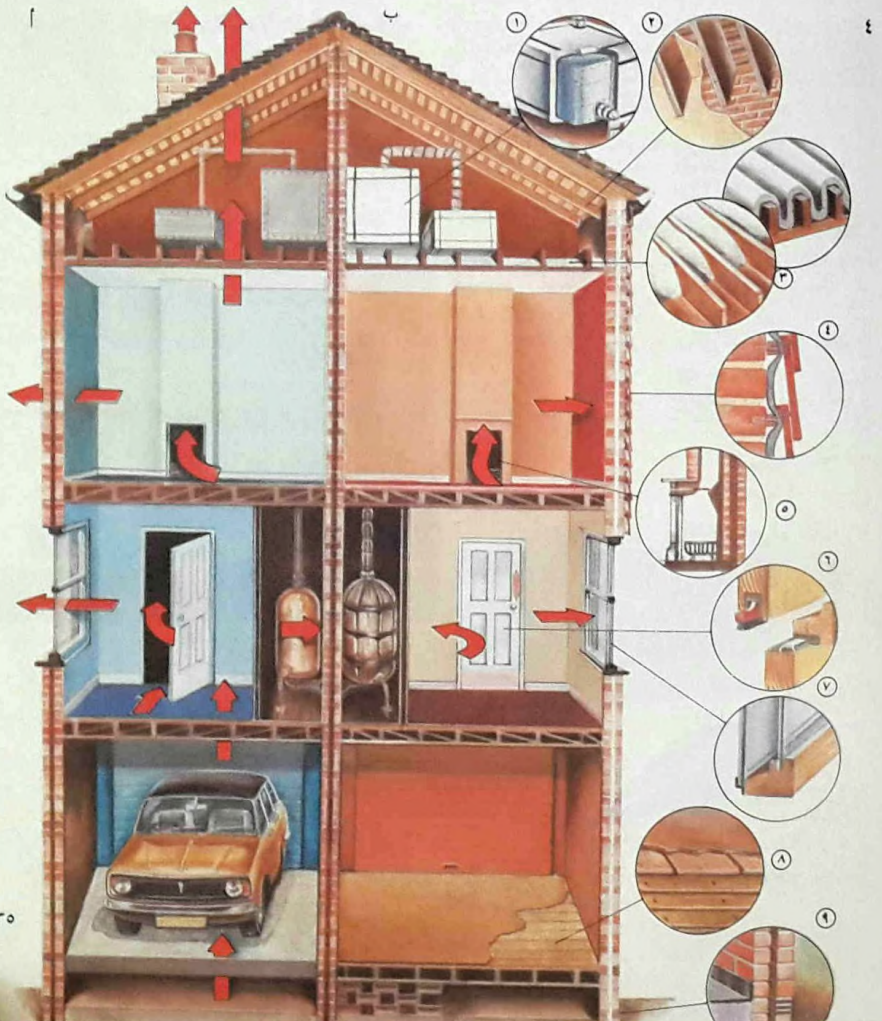
(٢) - لن ينوم الاحتياطي من النفط الى الايد . يستند هذا الرسم البياني لتقريبات استهلاك النفط على تقديرين اثنين للاحتياطي الكلي (٢١٠٠ مليار و ١٣٥٠ مليار برميل) . يبين كل من التقديرين زيادة في الانتاج حتى نهاية هذا القرن واستنادا كليا للاحتياطي قبل عام ٢١٠٠ . تشير المناطق الموجودة تحت المنحنيين الى حجم الاحتياطي . والبرميل المعتمد هو البرميل المعياري

والنقل ، وتوليد الكهرباء (١) . الاحصائيات البريطانية نموذجية من هذا القبيل . فالكمية الكلية للطاقة الاولى المستهلكة في بريطانيا كانت في عام ١٩٧١ تساوي ٣٣٢ مليون طن من الفحم الحجري ، او بالاحرى اكثر من ٥ اطنان من الفحم لكل رجل وامرأة وطفل في البلد . بينما كانت الكميات المقابلة في بلدان اوربية اخرى تبلغ ما يعادل ٣,٣ اطنان في فرنسا و ٤,٥ اطنان في ألمانيا

كالنفط (٢) والمواد الوقودية المشتقة منه . غير ان الجهود المبذولة لتحقيق ذلك لم تعط حتى الآن نتائج ذات شأن .

اوجه استخدام الطاقة

في الاقتصاديات الحديثة ، يستهلك الجزء الاكبر من الطاقة في اربعة اوجه استخدام رئيسية ، تدفئة المنازل وتسخين الماء فيها ، وتأمين الحاجات التجارية والصناعية ،



أقلها فعالية. لقد ارتفعت فعاليات العنفة البخارية من ٥% في مستهل هذا القرن الى حوالي ٣٥% في منتصف السبعينات في اكبر محطات توليد الطاقة، لكن هذا ما يزال يعني ان ٦٥% (حوالي الثلثين) من الفحم الحجري او المازوت المحروق في المحطات تذهب سدى. كذلك لا يتعدى مردود انتاج التيار الكهربائي في الشبكة البريطانية، بما في ذلك الخسارة الناجمة عن النقل، ٢٧%.

الغربية و ٢,٣ اطنان في ايطاليا. واذا ما اخذنا الاحجام المختلفة لاقتصاديات البلدان الاربعة بعين الاعتبار، نلاحظ ان بريطانيا تستهلك من الطاقة اكثر بكثير مما يستهلكه اي من البلدان الاخرى لتأمين ما قيمته جنيه واحد من الانتاج الصناعي.

تحسين الانتاج

الكهرباء انسب اشكال الطاقة، لكنها من



والهيدروكربون (١٢) والالدهيدات (١٣). اما السيارة التي تدار بالهيدروجين، فهي تستخدم الهواء (١) والهيدروجين (٢) ولا تمتص الا الهواء (٤) والماء (٥) واكاسيد الازوت (٥). صنعت سيارات اختبارية وقودها من الهيدروجين تستعمل قناني هيدروجين او هيدريدا معدنيا يتحلل عند تسخينه ويطلق هيدروجينا.

(٦) - الغاز الطبيعي اكثر انواع الوقود فعالية للتدفئة. يقارن هذا الرسم بين كميات الطاقة التي ينتجها احتراق كيلوغرام من الفحم الحجري (أ) والحطب (ب) وغاز الفحم الحجري (ت) والانتراسيت (احسن انواع الفحم الحجري) والبترو (ج) والغاز الطبيعي (ح). يمثل كل خط عند لترات الماء التي يمكن لكل نوع من الوقود ان يجعلها تغلي. يساوي الانتراسيت غاز الفحم الحجري

و اول اكسيد الكربون (٩) ومركبات الرصاص (١٠) وثاني اكسيد الكبريت (١١)

(٥) - للسيارات المجهزة بمحرك يعمل بالبنزين مردود قليل، وهي تحدث كميات وافرة من مواد التلوث. اما السيارات المجهزة بمحرك يعمل بالهيدروجين، فهي اكثر فعالية منها وتكاد لا تحدث تلوثا. تستخدم السيارة التي تدار بالبنزين الهواء (١) والبنزين (٢) وتمتص هواء (٤) وماء (٥) واكاسيد الازوت (٦) والكربون (٧) وثاني اكسيد الكربون (٨)

٦ فعالية انواع الوقود المختلفة



وكلاهما احسن من الفحم الحجري. وتنطبق هذه المعادلة على قدرة هذه الأنواع على توليد الكهرباء.

وهناك خسارة اخرى تحصل ، وذلك عند تحويل الكهرباء الى حرارة ، فينخفض مردود الكهرباء المستعملة للتدفئة الى ٢٢٪. بينما يزيد هذا المردود في التدفئة بالغاز الطبيعي او بالمازوت على ٦٠٪. مع ذلك تظل الكهرباء تؤدي خدمات لا يؤديها الغاز ولا المازوت . فهي تدير عددا كبيرا من الادوات المنزلية كالألكتروفونات واجهزة التلفزيون وتؤمن ائارة فورية ونظيفة وفعالة .

بذلت عدة محاولات لتحسين المردود الكلي لتوليد الكهرباء . فهناك التدفئة المحلية التي تستخدم فيها الحرارة الضائعة من محطات التوليد لتدفئة المنازل والمصانع مباشرة . في افضل الظروف يمكن هكنا الحصول على مردود كلي يصل الى ٧٥٪ ، لكن هذه الحسابات النظرية تفترض انتاج الكهرباء والحرارة في وقت واحد ، فيما تدل الحسابات الواقعية في التدفئة المحلية على ان المردود الحقيقي يبقى في حدود ٤٥٪. كانت السويد رائدا في انتاج الكهرباء والحرارة معا . فمدينة فستراس ، التي يبلغ عدد سكانها حوالي ١٠٠ ٠٠٠ نسمة ، تتلقى من محطة واحدة ٦٠٠ ميغاواط من الحرارة و ٣٠٠ ميغاواط من الكهرباء .

اما في صناعتي النقل والكهرباء ، فاكلاف الطاقة باهظة . لذلك يعمل فيها كل ما يمكن لتوفير النفقات . لكن القسم الكبير من الطاقة الاولية - ٧٠٪ - لا يزال يستهلك في المنازل .

توفير الطاقة والتلوث

يمكن توفير الطاقة بطرائق شتى . ففي المنازل ، اذا سدت شقوق الابواب والنوافذ ،

واستعمل الزجاج المزدوج ، وعزلت الشرفات ، وملئت الفراغات في الجدران بمادة عازلة ، غدا بالامكان تخفيض استهلاك الطاقة الى النصف (٤) . كذلك اذا استعملت سيارات النقل المشترك بمحرك واحد التي تنقل ما لا يقل عن ٤٠ شخصا بدلا من السيارات التي تنقل ثلاثة اشخاص او اربعة ، فان ذلك يؤدي ايضا الى وفر في الوقود .

يؤدي ايضا استهلاك الطاقة وتوليد الكهرباء الى التلوث . لكن في بعض الحالات قد تتعارض الحاجة الى الحد من الاستهلاك مع الحاجة الى تخفيف التلوث ، كما يظهر ذلك بوضوح في السيارات . فأسباب صحية يكون من المستحب تقليل كمية مركبات الرصاص المضافة الى البنزين (٦) لتخفيف تلوث البيئة بالرصاص . لكن البنزين المحتوي على الرصاص اكثر فعالية في المحركات الحديثة العالية الاداء ، فتؤدي ازالة الرصاص منه الى زيادة في استهلاك الوقود .

على هذا المنوال ، لقد خف تلوث المدن من جراء زيادة استهلاك الكهرباء ، ولكن لم يتم ذلك بدون ثمن . فالوقود المستعمل في محطات توليد الطاقة لتأمين البخار لعنفات المولدات كان من الممكن بدلا من ذلك استعماله في المنازل لتدفئتها . ويكون استعمال هذا الوقود لهذه الغاية اكثر فعالية . ولكن ذلك يزيد كثيرا في التلوث والازعاج . لذلك تبنى محطات توليد الطاقة عادة بعيدا عن المناطق المكتظة بالسكان بحيث تبعد المداخن العالية التلوث الناشء عن ذلك فلا تتجمع الغازات وثنائي اكسيد الكربون في الجو .

توليد الكهرباء وتوزيعها

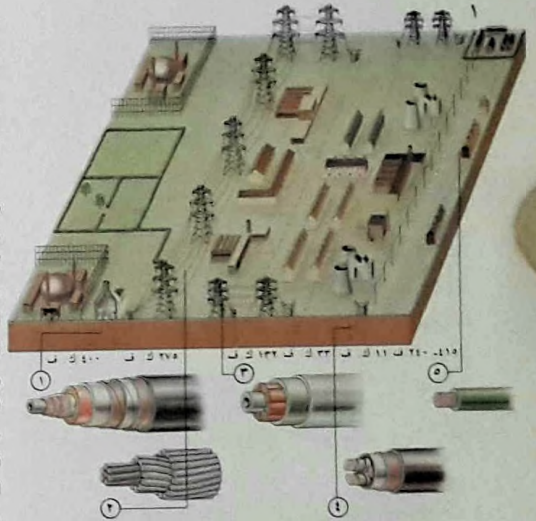
تحول طاقم الفحم الحجري او النفط او الغاز الطبيعي او الطاقة النووية الى طاقة حرارية ثم الى كهرباء على نطاق واسع . وذلك للاستفادة الى اقصى حد من المحطة وموقعها والاعمال الهندسية التي تتطلبها .

مع ذلك تبقى عملية توليد الطاقة الكهربائية غير فعالة بما فيه الكفاية . غير انها جيدة اذا قورنت مع انواع الطاقة الاخرى المستعملة . ففي محطات توليد الطاقة التي

تشأ الكهرباء التي تسد انواعا كبيرة من حاجات المنازل والمكاتب والمصانع من محطات لتوليد الطاقة . تحتوي هذه الابنية الضخمة على مولدات كهربائية ومحركاتها ومحولات كهربائية ومجموعة مفاتيح . وهي

الهوائية الى صفائح كبيرة^٣ ورياح ثابتة لكنها اذا وصلت بمراكم (بطاريات تخزين) تستطيع ان تؤمن طاقة رخيصة .

(٣) - اللوحة الشمسية في مدار نصف ثابت هي جهاز مقترح لاستخراج الطاقة من الشمس . ففي مئاة من جوالارض تكون الخلايا الشمسية تحت اشعة الشمس مباشرة دون تأثير الغبار وبخار الماء والجو عليها . تنقل الكهرباء (على شكل تيار مطرد او مستمر) التي تولد في اللوحة عبر موصل قصير (١) الى جهاز لتحويله الى موجات متناهية الدقة (٢) . بعد خسارة ضئيلة في الجو (٣) تصل الموجات الدقيقة الى لوحات تجمع كبيرة (٤) ثم تنقل الى المحطة (٥) لتحويلها الى تيار متناوب .



(١) - يتم نقل الكهرباء من محطة التوليد الى المستهلكين عبر شبكة من الخطوط الهوائية او الكبلات تحت ارضية ذات فطيات مختلفة . وبما ان الفطيات المنخفضة تؤدي الى خسارة المزيد من الطاقة لا بد من رفع الفطية الى اعلى درجة ممكنة ضمن حدود الأمان . في الشبكة تحت ارضية النموذجية تشتمل الكبلات (١ و ٣) الزيت واللداين والمواد

المشابهة من اجل العزل بينما تنقل الموصلات الهوائية (٢) عارية لأن الهواء يعمل كعازل . ينقل سلك مغلف بشريط قماشى (٤) الطاقة الى محطة فرعية محلية ثم توزع بواسطة كبلات (٥) .

(٢) - كانت طاقة الرياح شائعة الاستعمال في اوروبا حتى ظهور انواع الوقود الرخيصة . تحتاج الطواحين



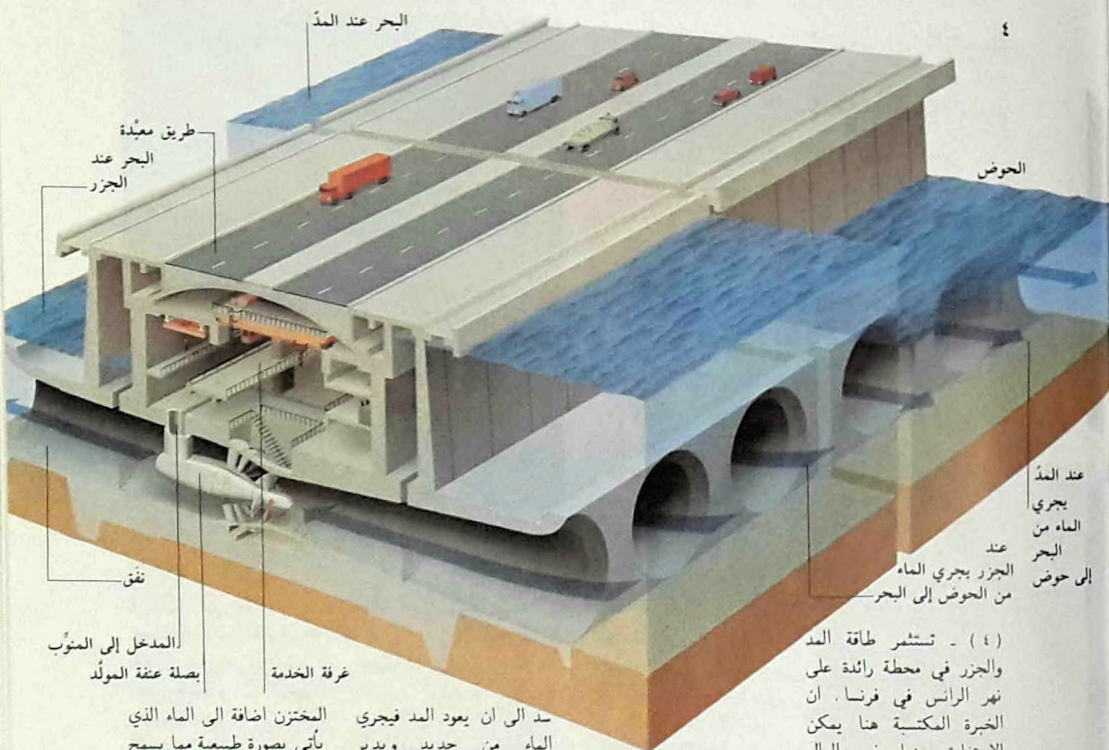
بعض العمليات الاخرى . على الرغم من عدم اكتمال هذه الطريقة فهي تبقى احسن وسيلة لتأمين الطاقة لآلاف الحاجات المختلفة في المنازل والمصانع . وهي عند استعمالها تكون نظيفة وملائمة واكثر امانا من اي شكل آخر من مصادر الطاقة التي اكتشفت حتى الآن .

اشكال التوليد البديلة

هناك بعض الاستثناءات الهامة للاستثمار

تستعمل وقودا أحفوريا (من غاز او نفط) يضع حوالى ثلثي الطاقة الحرارية على شكل حرارة تتبدد في الجو او في المنطقة المجاورة ولا يستعمل في الواقع لانتاج الكهرباء الا اكثر من الثلث بقليل . وهناك تبديدات اضافية تحدث عندما ينقل التيار في شبكة التوزيع (١) . عندما يستعمل المستهلك هذه الطاقة الكهربائية يكون ذلك على الأرجح لتحويلها الى حرارة اما عن قصد او عرضا في

٤



(٤) - تستثمر طاقة المد والجزر في محطة رائدة على نهر الرانس في فرنسا . ان الخبرة المكتسبة هنا يمكن الاستفادة منها في العالم بأسره . لقد طورت عتقات خاصة يديرها جريان الماء في أي من الاتجاهين . مما يمكنها من العمل سواء في حالة المد او

سد الى ان يعود المد فيجري الماء من جديد ويدير العتقات . تعمل هذه الآلات كمضخات ايضا . وهكذا عندما ينخفض استهلاك الكهرباء تستطيع زيادة كمية الماء المخزن اضافة الى الماء الذي يأتي بصورة طبيعية مما يسمح بزيادة الطاقة المولدة عندما يزداد الاستهلاك . يوجد في محطة رانس ٢٤ مصباحا مولدا موجودة في انفاق افقية .

في حالة المد يدخل الماء في انفاق واسعة تؤدي الى العتقات فيديرها . وعندما يحدث الجزر يبقى الماء وراء


جدا . لكن الاستنفاد السريع لمصادر الوقود الاحفوري وتزايد التلوث الناجم عن محطات الطاقة الحرارية هما عاملان قد يطغيان مع الزمن على الاعتبارات الاقتصادية الصرفة . وعندما تجعل الضغوط السياسية الوصول الى احتياطي الوقود الاحفوري من الامور الصعبة ، تصبح الحجة الاقتصادية لتطوير انظمة تستعمل اشكالا اخرى من الطاقة اكثر قوة . لهذا السبب اصحت المحطات النووية

غير الاقتصادي للوقود في توليد الكهرباء . فمثلا عندما يتم الحصول على الطاقة بواسطة آلات يسيرها الماء المنحدر من سد او بواسطة حركة المد والجزر (٦) لا يكون هناك اي تبديد للوقود . وهناك طرق اخرى اقل شيوعا تستخدم الطاقة الشمسية (٢) او قوة الرياح (٤) . ان الكلفة الاجمالية لبناء السدود من اجل المشاريع الكهرومائية او لوضع الخلايا التي تحول ضوء الشمس الى كهرباء مرتفعة

الاقليمية كما يستطيعون استعمال المعلومات التي توفرها لهم الحاسبة الالكترونية . ليست الخريطة الجدارية سوى دليل عام . وهناك لائحة على مكتب المهندسين تضبطها حاسبة الكترونية وتبين بالتفصيل اوضاع خطوط النقل الكهربائي وحالة الاجهزة وسعة حمل الكبلات في كل جزء من اجزاء الشبكة القومية .

(٦) - تتم مراقبة توزيع الكهرباء في انجلترا من غرفة في لندن . فالبلد مقسم الى عدد من المناطق اشير اليها على الخريطة بألوان مختلفة . تتحمل كل من هذه المناطق مسؤولية توليد الطاقة ونقلها وتقع جميعها تحت سلطة مركز المراقبة القومي . وبما ان المناطق متصلة معا بالشبكة من المناسب احيانا ارسال الطاقة من منطقة الى اخرى لا سيما اذا حدثت اعطال في بعض المولدات . اما المناطق التي يكون الوقود فيها مرتفع الثمن فهي تفضل استيراد بعض الطاقة . ان المحطات النووية اقل المحطات كلفة وهناك

محاولات لتشغيلها ٢٤ ساعة في اليوم اضافة الى مصادر اخرى عند الحاجة . وفي غرفة المراقبة المركزية ، على المهندسين ان يحاولوا تقييم اكثر السبل اقتصادية في استعمال المصادر الاقليمية . آخذين بعين الاعتبار بعض العوامل كالأحوال الجوية واسعار الوقود وفعاليات المحطات وقدرة الكبلات . وهم على اتصال دائم مع المراكز



هذه الآلات الضخمة تولد الكهرباء . وبما ان استهلاك الكهرباء يتغير من ساعة الى ساعة لا بد ان يتبع تزويد المولدات بالبخر استهلاك الحمل المطلوب . وهناك حاجة الى قدرة سريعة لتوليد البخر من اجل تلبية طلبات دروة الاستهلاك ، كما انه لا بد من التنبؤ بحاجات التموين بالاستناد الى الخبرة السابقة .

(٥) - تستخدم المحطات الحرارية البخر لادارة مولداتها . حتى حوالي منتصف الخمسينات كان الحصول على البخر يتم باحراق النفط او الفحم الحجري او الليجنيت (الفحم البني) . في الآونة الاخيرة استعملت المفاعلات النووية كمصادر للحرارة . يمر البخر تحت ضغط قوي في عنفات مثبتة مع المولدات على عمود دوران واحد . عندما تدور

لتوليد القدرة تستعمل بشكل متزايد في البلدان الصناعية. ومع ان فعاليتها العامة لا تتوق فعالية المحطات الحرارية (٥) لكن اكلاف وقودها على المدى البعيد منخفضة لدرجة جعلها اقتصادية .

سواء كان مصدر الطاقة هو النفط او الفحم الحجري او النواة او الريح او المياه المتحركة فان انتاج الكهرباء يتم بواسطة الآلات ذاتها وهي العنفات والمولدات . والمولدات بحد ذاتها لها فعالية قوية في تحويل الطاقة الآلية الى طاقة كهربائية بخسارة لا تتجاوز ٢ % .

نظام الامداد بالطاقة

تحتوي معظم محطات توليد القدرة على اكثر من مولد واحد لتتمكن من الاستمرار في العمل اذا تعطلت احدى الآلات . ولكثير من المحطات اربعة مولدات تعمل معا باقصى مردودها عندما يبلغ الاستهلاك ذروته . ومع انخفاض الاستهلاك توقف الآلات عن العمل الواحدة تلو الاخرى مع ان بعضها يبقى محملا بصورة جزئية . بحيث تستطيع الانطلاق بسرعة اذا ما دعت الحاجة فجأة الى ذلك .

ترتبط المولدات بالمحولات بموصلات متينة بشكل قضبان معدنية (تدعى قضبان توصيل) . وهناك يرفع الجهد الكهربائي (الفلطية) تمهيدا لنقله . تنطلق اسلاك موصلة مرفوعة على اعمدة من المحطة في جميع الاتجاهات . عند الحاجة او عندما يرغب في ذلك تخفض الفلطية بواسطة محولات اخرى الى مستوى الامان لتوزيعها على المستهلكين . يمكن ان يتم بعض هذا التوزيع تحت الارض وقد ينتهي آخر الامر

الى محطة فرعية حيث ينقسم كبل الامداد الى عدد من المغذيات . هنا ايضا بعد تخفيض جديد للفلطية . من هناك تؤخذ الطاقة اما بالارتفاع او تحت الارض الى المناطق الصناعية او السكنية حيث يجري تخفيض آخر للفلطية قبل ادخالها الى المنازل او المصانع . وقد تنتهي الخطوط الهوائية ذاتها الى محطات فرعية متجنبة بذلك عبور مرحلة تحت الارض لكن معظم المستهلكين في المدن والمدن الصغيرة يحصلون على الكهرباء من كبلات تمدد تحت الارض .

في اماكن عديدة على طول الخط الواصل بين محطة توليد القدرة والمستهلكين توجد مفاتيح وقواطع للدارة ووسائل اخرى مشابهة لحماية الخطوط والمعدات عند ارتفاع الحمل الى درجة الازهاق او من انقطاع تحدته ساعة .

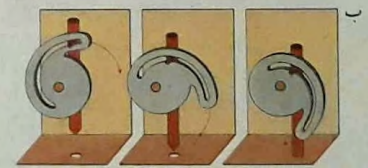

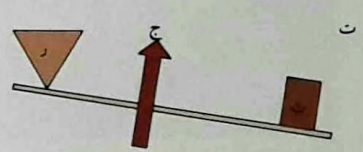
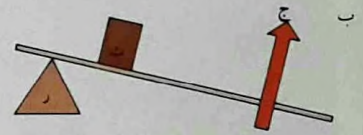
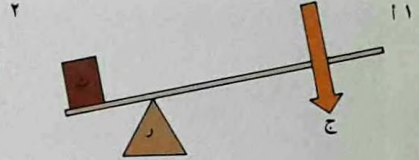
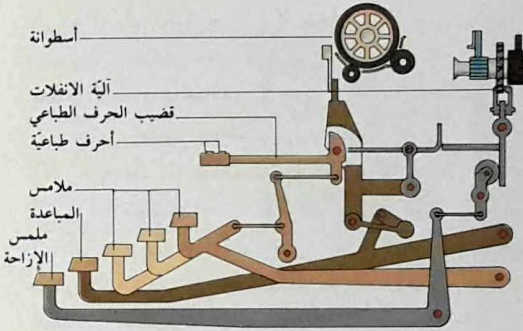
وصلات الشبكات القومية والدولية

توصل القدرة الكهربائية الخارجة من كل محطة بقدرات المحطات الاخرى بواسطة اسلاك موصلة تدعى « شبكات ترابط » تمر بين نقاط مناسبة وعادة ما يكون ذلك على ابراج . وهكذا تكون جميع المحطات في بلد ما مرتبطة معا (٦) . وهذا يمكن بعض المحطات من التوقف عن العمل للصيانة او لاجراء اصلاحات فيها بينما تعمل المحطات الاكثر فعالية باستمرار لتأمين ما يسمى بالحمل الاساسي . ومحطات اكثر البلدان الاوروبية مرتبطة ايضا معا (فانجلترا متصلة بفرنسا بكبل يمر تحت بحر المانش) . وهذا يمكن بعض البلدان من بيع الطاقة او اقراضها الى بلدان اخرى .

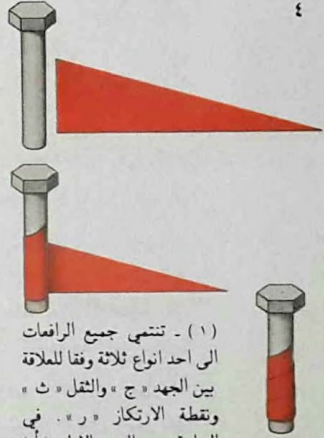
الرافعات (العجلات) والأسافين

الجهد ، لذا ففي هذه الحال يتفق التعريف الشعبي والتعريف العلمي . فبالنسبة للعالم ، الآلة هي كل وسيلة تؤمن فائدة ميكانيكية - أي انها تسمح لقدر محدود من الجهد القيام بعمل نافع في رفع ثقل أو تحريكه . والفائدة الميكانيكية لآلة ما هي الثقل مقسوما على الجهد . بهذا المعنى تكون أبسط الآلات هي الرافعات (العجلات) والأسافين والبراغي ، وهذه كلها تستعمل بالآلاف في الكثير من الآلات المعقدة .

يحيط الانسان نفسه اليوم بمجموعة واسعة من الآلات ، من الساعات والغسالات والادوات المنزلية الاخرى الى الحاسبات الالكترونية والحوامات والصواريخ الفضائية . وكل آلة ، هي بمعنى ما ، وسيلة لتوفير



الرافعات (ب) يرفع جهد متجه الى فوق ثقلا موضوعا بينه وبين نقطة الارتكاز . وتستعمل العجلة اليدوية هنا المبدأ . في النوع الثالث (ت) يعمل الجهد بين نقطة الارتكاز والثقل . يستعمل الكثير من الآلات المائية رافعات من هذا النوع . كما ان بعض الآلات المعقدة كمكابس المطابع تحتوي على جميع هذه الأنواع من الرافعات في امكنة مختلفة من آليتها . وهذا ايضا ما نشاهده في اعضاء الجسم البشري .



(١) - تنتمي جميع الرافعات الى احد انواع ثلاثة وفقا للملاحة بين الجهد «ج» والثقل «ث» ونقطة الارتكاز «ر» . في النواصة من النوع الاول (أ) تكون نقطة الارتكاز بين الثقل والجهد . في النوع الثاني من

(٢) - تعمل مفاتيح الآلة الكتابة بواسطة سلسلة من

عملية تكبير الجهد

للمتلات مئات من اوجه الاستعمال ، فالمخل والمجذاف والمفك والمقص والنواسة وعربة اليد جميعها تستعمل انواعا مختلفة من الرافعات (١) وعملها هو تكبير الجهد لكي تسهل عملية تحريك ثقل ما . كل من هذه الآلات يستخدم محور ارتكاز يدعى مرتكز الرافعة ، وتحدد الفائدة الميكانيكية للرافعة بمقدار الجهد والثقل وبعديهما عن المرتكز .

كيف يستطيع طفل عمره اربع سنوات رفع رجل يزن ٧٥ كلف ؟ ثمة طريقة بسيطة هي وضعهما على نواسة . فاذا جلس الرجل بقرب محور الارتكاز فان وزن الطفل الجالس على آخر الطرف المقابل يكفي لرفعه . في هذه الحال سيتحرك الطفل الى اسفل مسافة اكبر مما يتحرك الرجل الى اعلى . لكن نقص الحركة هنا هو ثمن الجهد القليل لرفع وزن ثقيل . لكن لا بد للثقل من ان يتحرك ، ولا

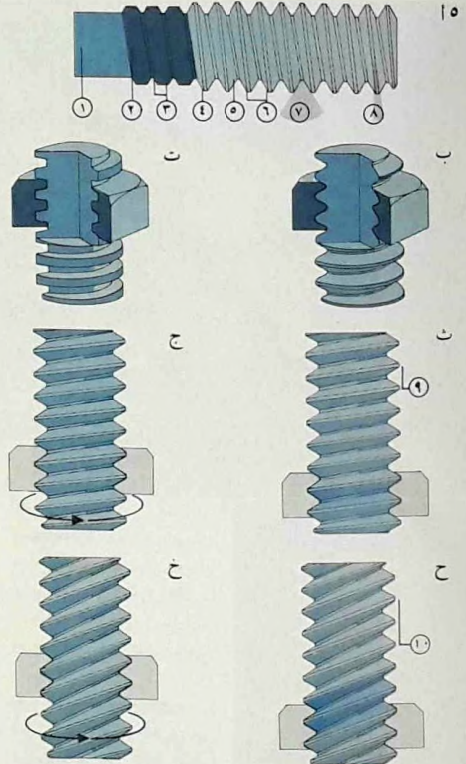
الجهد كبيرا فدفع ثقل على سطح مائل اسهل من رفعه عموديا .

(٥) - ان الاسنان اللولبية المحفورة على المسامير لها انواع رئيسية ، وهناك مجموعة من المصطلحات التقنية للتعبير عنها . يستعمل المهندسون هذه المصطلحات لتعريف انواع البراغي (أ) واجزائها بما فيها القطران الرئيسيان . قطر دائرة الجنر (١) وقطر دائرة الخطوة (٢) وسماكة السن (٣) والقمة (٤) والجنر (٥) . الخطوة (٦) هي المسافة بين سنتين . لكن خواص البرغي تتوقف ايضا على زاوية التسنين (٧) وزاوية اللولبة (٨) . ونوعا البرغي الرئيسيان هما البرغي ذات الاسنان المحدبة الحافة (ب) والبرغي ذات الاسنان المربعة الحافة (ت) . في الاسنان الاحادية البدء (ث) لا يختلف طول التقدم (١٠) عن الخطوة . فبعد دورة واحدة (ج) تتقدم الصمولة مسافة تساوي الخطوة . وفي الاسنان الثنائية البدء (ح) يساوي التقدم (١٠) ضعفي الخطوة وتتقدم الصمولة مسافة تساوي ضعفي طول الخطوة (خ) .

تتحرك آلية تجعل الاسطوانة تتقدم دون ان يطع اي حرف . ترفع الرافعات التي يوجهها مفتاح الانتقال جهاز الرافعات بكامله بحيث ان تفر مفتاح ما يجعل الحرف الاسفل الموجود على قضيب هذا المفتاح يقع على شريط الآلة الكاتبة وينطع على الورقة . وتستعمل ايضا رافعات اخرى لتحريك الاسطوانة جانبيا .

(٣) - يمكن اعتبار الحدبة (الكاماة) القرصية (أ) رافعة متغيرة الطول تحول حركة رجوية الى حركة ترددية صاعدة ونازلة او من جانب الى آخر . تستعمل الكامات القرصية عادة لتشغيل الصمامات في محركات السيارات . وعندما تدور كاماة شقية (ب) تحرك ذراعا عمودية الى فوق او الى تحت او ذراعا افقية حركة جانبية .

(٤) - يمكن اعتبار البرغي سطحا مائلا ملتقا حول اسطوانة . فالفائدة الميكانيكية للسطح المائل يمكن تحقيقها بادارة البرغي وغالبا ما يكون



فتجعل الحرف ينطع على ورقة تحيط بالاسطوانة . عند الضغط على قضيب المسافة

قضبان ترابطية تقوم مقام الرافعات . عندما ينقر مفتاح ما تحرك الرافعة قضيب طباعي

عجب مما يروى عن الرياضي الاغريقي ارخميدس
(٢٨٧-٢١٢ ق.م) « اعطوني نقطة ارتكاز ثابتة
اقف عليها فأحرك الارض » .

يعلمون ان دفع جسم ثقيل على سطح منحدر
اسهل بكثير من رفعه عموديا . لذا من
الارجح أنهم بنوا منحدرات طويلة من التراب
جروا عليها الصخور (ولعلمهم فعلوا ذلك على
جنوع اشجار اسطوانية) . يسمي علماء
الفيزياء هذه المنحدرات المستويات او
السطوح المائلة .

يتطلب رفع كتلة وزنها ١٠ اطنان رفعا
عموديا جهدا يساوي ١٠ اطنان . ولكن ، اذا

استعمال المنحدرات والاسافين

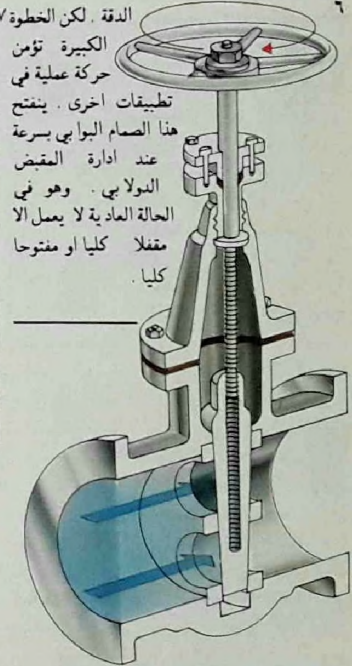
عندما كان قدامى المصريين يبنون
الاهرام او رجال العصر البرونزي يبنون
ستونهنج في انكلترا واجهتهم مهمة رفع كتل
ضخمة من الصخور لمسافة عدة امتار . كانوا



Digitized by Ahmed Balout

٦ - الدقة . لكن الخطوة ٧

الكبيرة تؤمن
حركة عملية في
تطبيقات اخرى . يفتح
هذا الصمام الهوائي بسرعة
عند ادارة المقبض
الدولابي . وهو في
الحالة المادية لا يعمل الا
مقلا كليا او مفتوحا
كليا .



٨ - الطويل - السطح المائل -
يسهل هذا الامر لكنه يتطلب
مساحة كبيرة . لذا فيناء منحدر
لولبي كما يبدو ذلك في مخرج
السيارات هذا يوفر المساحة .
وهندسة المنحدر لا تختلف عن
خطوة البرغي .



(٨) - يمكن استعمال زوجين
من العتلات من النوع الاول
(النواة) كما هي الحال في
المقصات والزرديات . ويمكن
تطبيق الفكرة ذاتها على

(٧) - السطح المائل هو وسيلة
عملية لنقل اجسام ثقيلة صعودا
او نزولا لارتفاعات ذات قيمة .
ففي مواقف السيارات المتعددة
الطبقات على السيارات ان
تنزل من ارتفاع كبير الى
مستوى الشارع . فالمنحدر

(٦) - يستطع برغي دقيق
الخطوة ضبط حركات في غاية
الدقة لأن المسافة التي يقطعها
تساوي دقة خطواته
فالميكرومتر مثلا يستخدم
برغيا دقيق الخطوة لقياس
ابعاد صغيرة بدرجة عالية من

التقنية الحديثة توفير المسافة باعطاء المنحدرات الطويلة شكلا لولبيا (٧) .
 يمكن رفع كتلة ثقيلة رفعا قليلا (لاحظتها بحبل مثلا) بدفع اسفين تحتها .
 والاسفين يتألف من سطحين مائلين ملتصقين ظهرا الى ظهر . ولكن بدلا من دفع الكتلة على السطح المائل يدفع السطح تحت الكتلة لتحريكها . ففرس اسفين في شق مثلا يحدث قوة هائلة وتستخدم البلطية والفأس المبدأ ذاته وكذلك الأزاميل والمحاريث والمشابب الهوائية .

البراعي - الاسافين الحلزونية

يمكن وصف البرغي على انه سطح مائل ملفوف حول اسطوانة (٤) . يدعى هذا الشكل الحلزون او اللولب وقد درس شكله الهندسي حوالي عام ٢٠٠ سنة ق . م . الرياضي الاغريقي ابولونيوس البورجي (القرن الثالث ق . م) ثم اخترع ارخميدس آلة للحلزنة وطبق مبدأ اللولب على مضخته اللولبية لرفع الماء .

كما يمكن غرس اسفين في جسم ما بطرقه . كذلك يمكن ادخال برغي بتدويره . تتطلب حركة الدوران قدرة ذراعية - مفك او مفتاح ربط - وهذا يجعل من الممكن استعمال البرغي البسيط ، وهو « آلة » تجمع صفات الرافعة والاسفين .

تدعى المسافة بين اسنان اللولب « خطوة » وهي قياس انحدار السطح المائل الذي تتألف منه . وعندما يدور البرغي دورة كاملة يتقدم مسافة تساوي خطوة واحدة . هكذا فطول العتلة التي تدير البرغي مقسوما على الخطوة يساوي الفائدة الميكانيكية .

ما اهلنا الاحتكاك . يصبح الجهد الضروري لدفعها او لجرها على منحدر قدره ١ من ٢٠ حوالي نصف طن . لرفع الثقل مترا واحدا لا بد من تحريكه مسافة ٢٠ م تقريبا بحيث ان حركة كبيرة للجهد تصبح ضرورية لاحداث حركة صغيرة للثقل لكسب فائدة ميكانيكية ذات شأن . كما هي الحال في الرافعات . وتقرر نسبة ارتفاع المنحدر الى طول السطح المائل مقدار الجهد الممكن توفيره . وتستطيع



مجموعة من المقصات كما هي الحال في الملقطة الكسول . يمكن تطبيق هذا المبدأ في اجهزة الضغط المائي الحديثة . لصنع آلات قوية لرفع اثقال كالحيولات والحقائب في المطارات . ويستعمل مبدأ المقصات ذاته في بعض مرافيع السيارات المجهزة باسنان لولبية لدفع الذراعين السفليين .
 (٩) - يمكن الوصول الى البنيات العالية كمصايح الشوارع من اجل تنظيفها وصيانتها بواسطة آلة ذات رافعات مائية مركبة عادة على شاحنة . وتستعمل فرق الاطفائيين مركبات من هذا النوع للوصول الى اماكن مرتفعة لاستخدام خرطوم المياه او لاتقاذ اشخاص محجوزين في ابنية عالية . تستطيع قضبان ترابلية مائية تشغيل هذه الوصلات المنفصلة تماما كما تولى العضلات ذراع الانسان عند المرفق .

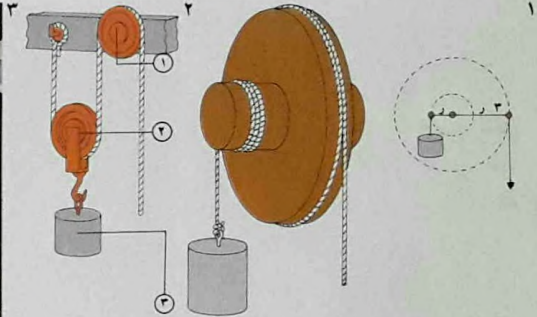
البكرات والتروس

البكرة كانت معروفة منذ القرن التاسع ق. م. وقد اقام ارخميدس الدليل على فعالية البكرة المركبة (١٠).

طريقة عمل البكرة وتصميمها

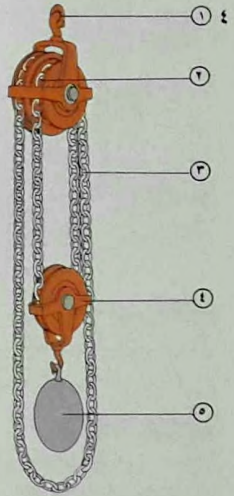
تستعمل العجلة في البكرة مع حبل او سلسلة او حزام. اما الترس، فعملته لها اسنان على مدار حافتها تتعشق اسنانا مثلها في عجلة ترس آخر. تستعمل البكرات

البكرات والتروس عجلات لنقل الحركة، وهي من اقدم الآلات التي ابتكرها الانسان. في القرون الوسطى، كانت تستعمل تروس ذات خوابير خشبية لتشغيل اجهزة الطواحين المائية والطواحين الهوائية والمناجم. ولعل



(١) - الفائدة الآلية هي نسبة القوة التي تعطىها آلة ما الى القوة الشادة عليها. ففي هذه البكرة المولفة من عجلة وجذع. يبلغ طول شعاع العجلة ثلاثة اضعاف طول شعاع الجذع. فتكون الفائدة الآلية نظريا توازي ٣. اي ان القوة التي تشد الحبل التي تحت يجب ان تنتج قوة ترفع الوزن الى فوق تكون ثلاثة اضعافها. لكن عمليا يخفض الاحتكاك الفائدة الآلية.

(٢) - قد يتكون نظام بكرتين بسيط من بكرة ثابتة (١) وبكرة علق بها وزن (٣) فاذا تحرك بحرية (٢). فاذا سحبنا الطرف السائب من

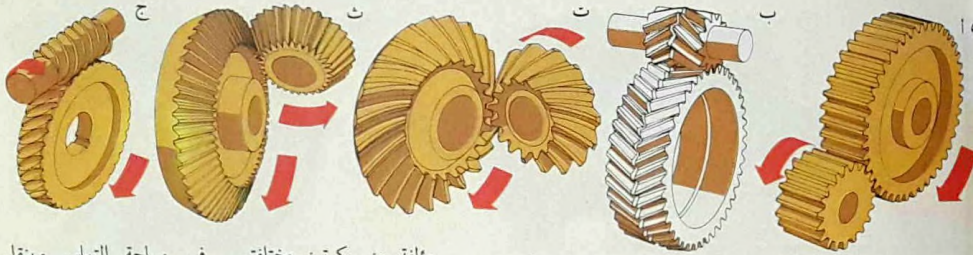


الحبل. ترتفع البكرة المتحركة والوزن الى فوق تحت تأثير قوة السحب المضروبة باثنين لانهما مشدودان الى طولين من الحبل. لكن الوزن لا يرتفع الا الى ما يعادل نصف طول المسافة التي سحب اليها الحبل.

(٣) - تستعمل الرافعات بالبكرات احيانا في صناعة السيارات لرفع القطع الثقيلة او الضخمة. تكون الرافعات معلقة عادة في مرافق عالية تقالة او جورر متحركة تمكن من نقل القطع من مكان الى آخر.

والتروس لنقل حركة رحوية بين جذعين او اكثر. اذا كانت الجذوع متقاربة ، كما في جهاز ساعة او في محرك ، فالتروس هي التي تستعمل في اكثر الاحيان . اما اذا كانت الجذوع متباعدة ، فتستعمل البكرات في الغالب . تستعمل العجلات المسننة ايضا لتغيير اتجاه الدوران بما يبلغ ٩٠° ، وتستعمل عجلات البكرات والتروس ذات الاقطار المختلفة لتغيير سرعة الدوران .

تستعمل البكرات التي تحركها الاحزمة لادارة الكثير من الآلات الصناعية والزراعية . فينقل الحزام الحركة بين بكرة على جذع آلة ، كعمود المخرطة مثلا . ومن الممكن ، باعطاء بكرة الجذع المحرك قطرا مختلفا عن قطر بكرة الجذع المحرك أي الآلة المنوي تحريكها ، ان تعدل سرعة دوران هذه الآلة . وكثيرا ما تجمع معا عدة بكرات مختلفة الاقطار على الجذع المحرك او جهاز الادارة

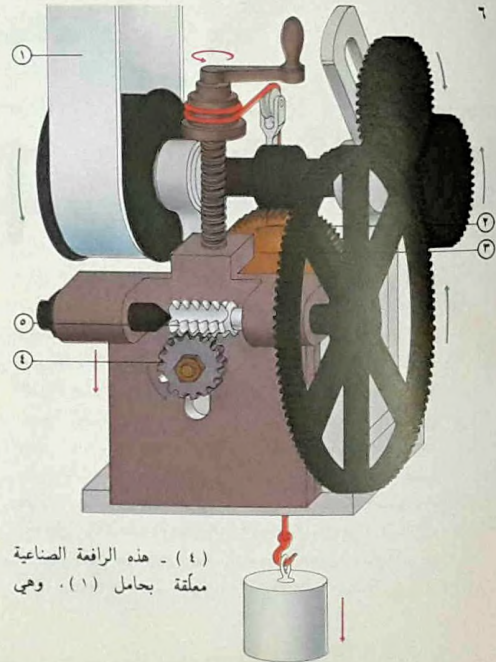


في مساحة التماس وينقل المزيد من قوة الدفع . وتبرز هذه الفائدة بنوع خاص في التروس المخروطية ذات الاسنان اللولبية (ت) . للتروس اللولبية (ج) اسنان لولبية بسيطة تدير ترسا باسنان لولبية معامدة لمحوره .

مؤلفة من بكرتين مختلفتي القطر (٢) وبكرة سائبة (٤) علق بها وزن (٥) . تطوق نظام البكرات سلسلة مقفلة (٣) . فاذا تجذب احد طرفي السلسلة من جهة البكرة الكبيرة الثابتة نجم عن ذلك قوة كبيرة ترفع الحمولة . اما اذا جذب من الجهة الاخرى . فالحمولة تهبط .

(٦) - كانت آلة جوزف وثورث لصنع التروس (١٨٣٥) تحتوي على حزام وبكرة (١) يديران ترسا دوديا (٢) من شأنه . بتداخله في ترس مسنن (٣) . ان يدير بدوره الترس المنوي صنعه (٤) . ويدير الجذع ذاته ترسا مسننا متمشقا مسننة اخرى وعجلة كبيرة تدير مقطع التفرغيز (٥) . هذا المقطع مركب في كتلة تنخفض بفعل ثقل موازن الالى ان يتم صنع الترس .

(٥) - تتوقف فائدة التروس الآلية على عدد الاسنان . اسنان التروس المهمازية (أ) مقطوعة بموازية محور الدوران . بينما التروس الحلزونية (ب) مفتولة لتشكّل جزءا من لولب . وغالبا ما تكون مزدوجة للحؤول دون الدسر الذي يؤدي الي تأكلها . (ث) ، فهي اطول من اسنان التروس المهمازية ، مما يزيد



(٤) - هذه الرافعة الصناعية معلقة بحامل (١) . وهي

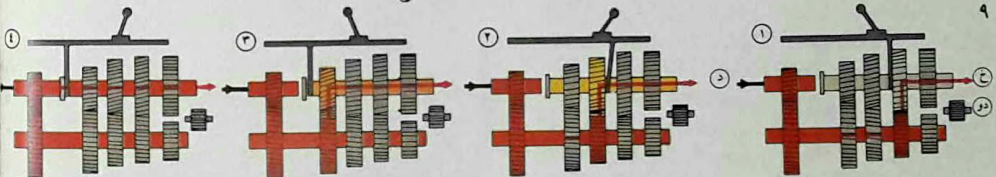
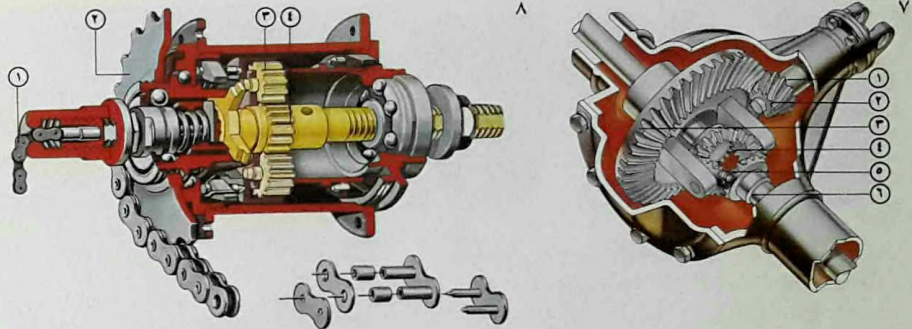
تنقل الحركة عادة لتأمين فائدة ميكانيكية .
فالقوة او الجهد الذي يبذله الانسان يرفع ثقلا
يزداد بفضل جهاز من البكرات فيصبح قادرا
على رفع اثقال لا يمكنه رفعها بدونه .

كيف تعمل العجلات المسننة

لاكثر العجلات المسننة اسنان ذات سطوح
منقوسة الى الداخل قليلا ، تلامس اسنان
العجلات الاخرى . بهذه الطريقة ينتج عادة

لتمكن هذا الجهاز من اعطاء سرعات
مختلفة ، وهذا ما يدعى نظام البكرات
المتدرج . قد تكون حافة البكرة واسعة
ومسطحة بحيث يركب عليها حزام عريض ،
او قد تكون ايضا محززة فتربط عليها احزمة
ضيقة تكون بشكل γ او مستديرة في مقطعها
العرضي كي لا تنزلق من البكرة .

المرافيع والرافعات الاخرى ليست سوى
التطبيقات الشائعة الاخرى للبكرات . هنا



(٩) - تمكن علبة تروس
السيارة من السير
بسرعات مختلفة . فيما يظل
دوران المحرك ثابتا نسبيا .
يتم الحصول على هذه النتيجة
بتغيير النسبة بين الجنوع
الاولية والجنوع الثانوية .
فالزبد من القوة تؤمنه النسبة
العالية (سرعة منخفضة)
فتتمكن السيارة من تسلق التلال
بسهولة . تكون جميع التروس
المسنة دائما متمشقة باستثناء

دراجة تروس شمسي (٤) محاط
بتروس كوكبية (٣) ، وهو
ترتيب نموذجي يدعى تمثيقا
دويريا . تنقل قوة الدفع
الناجمة عن راكب الدراجة الى
بطيخة العجلة بواسطة سلسلة
ومعزسة (٢) متصلتين
بالبطيخة بواسطة قابض ذي
حبل (١) . يبين الرسم
التعشيق الاوسط (تعشيق
مباشر) ، وتظهر فيه ايضا
اجزاء السلسلة .

الصغير الترس الرئيسي (٣)
الذي يدبر بدوره ترس (٤)
التروس المخروطية الصغير
(٥) . بإمكان جهاز التروس
التفاضلي جعل العجلات تدور
بسرعات مختلفة . فعندما تمر
السيارة في منعطف . تدور
الدواليب الخارجية بسرعة
تفوق سرعة الدواليب الداخلية .
- (٨) - لعبة التروس هذه
الموجودة في بطيخة دولاب

(٧) - في محرك سيارة ينقل
الترس التفاضلي الحركة
الدائرية من المحرك عبر زوايا
قائمة الى جنوع نصفية (٦)
تدير الدواليب . ويدبر ترس
(٢) عمود المروحة (١)

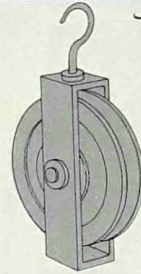
الأخرى ، تسمى الأولى الترس الأكبر والثانية الترس الأصغر . وعندما يدور الترس الأكبر الترس الأصغر تحصل زيادة في سرعة الدوران والعكس بالعكس . تتناسب كمية تغيير السرعة طردا مع عدد اسنان الترسين ، فالترس الذي له ١٠٠ سن مثلا والذي يدور ترسا صغيرا له ٢٠ سنا يزيد سرعة الدوران خمسة اضعاف ، وإذا أدار ترس صغير له ٢٠ سنا ترسا له ٤٠ سنا تنخفض سرعة الدوران الى النصف .
تؤمن الحركة الناجمة عن تحريك الترس الصغير للترس الكبير فائدة آلية واضحة بالإضافة الى فائدتها في تخفيف السرعة .

تغيير اتجاه الحركة

يمكن ان تكون اسنان الترس موازية لمحوره ، كما وصفنا ذلك حتى الآن او حلزونية كما هي حال التروس اللولبية والتروس الدودية . يستعمل الترس الدودي لإدارة جذع معامد لمحور جذعه . وتنقل التروس المخروطية ايضا (٥ و ٧) الحركة ضمن حدود الزاوية ويمكن ان تكون لها اسنان متوازية او لولبية . وكثيرا ما يركب في بطيخات عجلات الدراجات (٨) نظام من التروس فيه ترس شمسي لعدة تروس كوكبية . وهذا ما يحدث مثلا في علبة تروس تتألف من عدة تروس متعاشقة ومن جهاز لاختيار تركيبات التروس او النسب . وهناك مثل آخر هو علبة تروس السيارات . فقد كانت للنماذج القديمة من السيارات انظمة تروس تكاد تكون ببساطة علب تروس الدراجات الحالية (٩) . اما علب تروس سيارات اليوم ، فهي اكثر تعقيدا ، وغالبا ما تكون مجهزة بانظمة انتقاء تلقائية .

عن احتكاك سن العجلة الأولى بسن العجلة الأخرى حركة دروج وانزلاق مشتركة للسطحين المقوسين بحيث يصبح خطر الاحتكاك واللصب اخف منه فيما لو كانت سطوح التماس منبسطة .

عندما تستعمل العجلات المسننة ازواجا ، يكون ذلك عادة لتغيير السرعة ، وفي كثير من الحالات ايضا لتغيير اتجاه حركة الدوران (٥) . اذا كانت احدى العجلتين اكبر من



١. السرعة الأولى ع. ذراع عكس الحركة
٢. السرعة الثانية د. ذراع الدخول
٣. السرعة الثالثة خ. ذراع الخروج
٤. السرعة الرابعة دو. دولاب إدارة وسط

التروس التي تؤمن السير الى الوراء . عندما يُعقّق ترس مسنن (يتم التعشيق هنا باليد) . فانه يشابك مع الجذع الثانوي وينقل اليه قوة المحرك .
التروس التي تؤمن السير الى الوراء . عندما يُعقّق ترس مسنن (يتم التعشيق هنا باليد) . فانه يشابك مع الجذع الثانوي وينقل اليه قوة المحرك .
(١٠) - البكرة البسيطة (ب) تتألف من عجلة او بكرة محزوزة تدور داخل غلاف وتكون بكاملها معلقة بكُلاب . العجلة محزوزة ليركب عليها

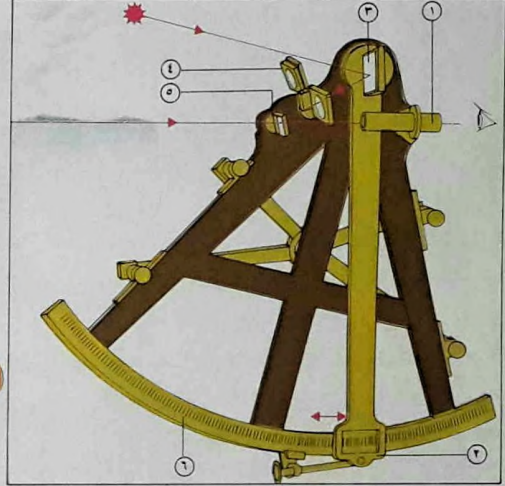
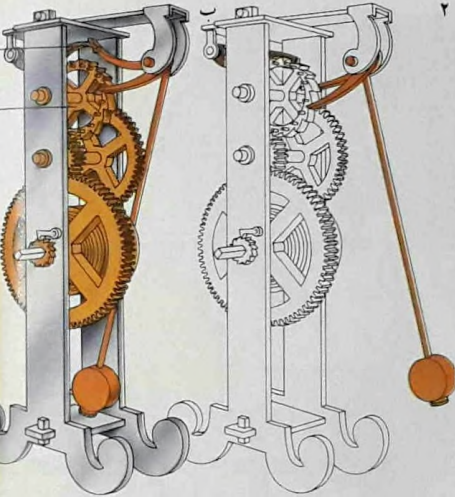
آلات الوزن والقياس

أكثر تعقيدا وتقوم على الدقة والاتساق .

الوزن والوقت ودرجات الحرارة

يقوم ميزان الكيميائي الحديث (٨) على مبدأ من أقدم المبادئ وهو فكرة كون الوزن المجهول لكتلة ما تمكن معرفته بتوازنه مع وزن معلوم . فقد كان المصريون يعلقون كفتين على عارضة ويستعملونها لوزن الحبوب والذهب بواسطة عيارات من الحجر ، وذلك

أن طرق قياس الكتلة والوقت والمسافة هي من أقدم مهارات الانسان . لكن آلات قياس درجات الحرارة والضغط والموقع والسرعة لم تظهر الا في القرون الاربعة الاخيرة . تتطلب الحياة العصرية قياسات



فيمكن السقاطة من ايقاف الدولاب بعد ان يكون قد تقدم مسافة سن واحد .

(٣) - الاستقرار هو الاسهام الاساسي الذي امنه الجيروسكوب لعلم القياس . تعتمد هذه الالة على دولاب سريع الدوران ذي اطار ثقيل معلق بأقل قدر ممكن من الاحتكاك على نظام من الحلقات المزودة المحاور

يستغرقه ترجح كامل من جهة الى اخرى . طبق غليليو هذا المبدأ لضبط انفلات دولاب الساعة . كان لدولابه (١) ١٢ دبوسا ناتنا متطابقا مع اثلام موزعة على حتاره (اطاراه) الخارجي فعندما كان الرقاص يتأرجح الى الداخل (أ) كان يرفع سقاطة كابحة (٢) ويدفع الدبابيس فيمكن الدولاب من الدوران الى ان يعكس الرقاص اتجاهه (ب)

والافق على ورنية (٦) . وهو جهاز لقراءة تقسيمات المقياس الاساسي تخفف قطعة من الزجاج القائم (٤) شدة الصورة الشمسية . وتتعامل ذات السدس ايضا لقياس الزوايا في علم الفلك .

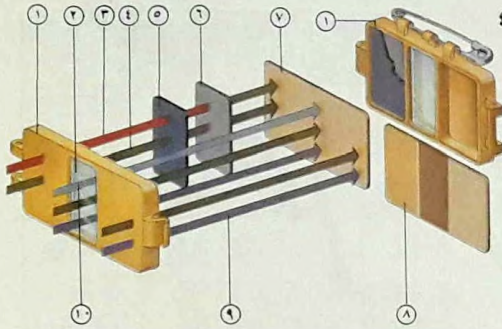
(٢) - يعمل الرقاص . بوصفة اداة لتنظيم السرعة . وفقا للمبدأ القائل بان طوله يقرر طول فترة تذبذبه . وهي الوقت الذي

(١) - ما تزال ذات السدس حتى اليوم الالة الاساسية في الملاحة واستعمالها في غاية السهولة - تمسك بحيث يظهر الافق من خلال تلسكوب (١) . تحمل ذراع متحركة (٢) مرآة (٣) وتحرك الذراع بحيث تصبح صورة الشمس المنعكسة من هذه المرآة ومن مرآة اخرى نصف مفضضة (٥) في خط واحد مع الافق . عندها تقرأ المسافة الزاوية بين الشمس

ق. م. وفي القرن الرابع عشر ظهرت الساعات الآلية تديرها اثقال . وينسب الى غليليو (١٥٦٤ - ١٦٤٢) استعمال الرقاص (٢) لضبط الانفلات مؤمنا بذلك دقة ادت الى الساعات العصرية الدقيقة .

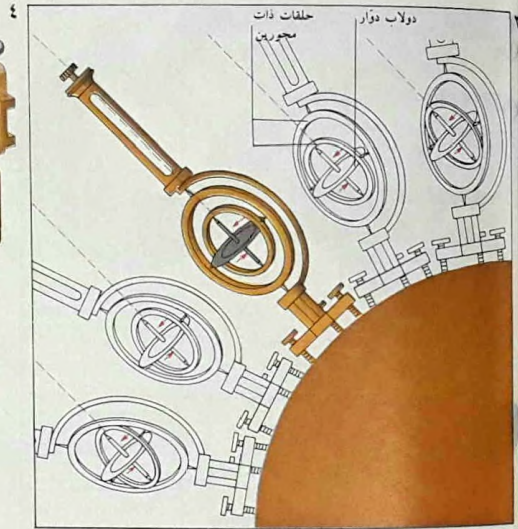
في عام ١٥٩٣ قام غليليو ايضا بدور هام في صنع ميزان الحرارة . وفي عام ١٩٤١ اخترع محرار كحولي اكثر دقة ثم في عام ١٧١٤ اخترع غبريال فاهرنهايت

منذ ٧٠٠٠ سنة على الأقل . ومنذ عام ٢٣٥٠ ق. م. كان بوسعهم الحصول على دقة تبلغ ٩٩ ٪ . ادخل الرومان تحسينا على هذه الطريقة عندما وضعوا جزءا مثلثا على الجانب السفلي من العارضة لصنع موازين اكثر دقة للأوزان الخفيفة . كما ان قياس الوقت بواسطة المزولة الشمسية والساعات الرملية والساعات هو وسيلة قديمة ايضا . اخترع الصينيون ساعة مائية منذ حوالي ١٠٠٠ سنة

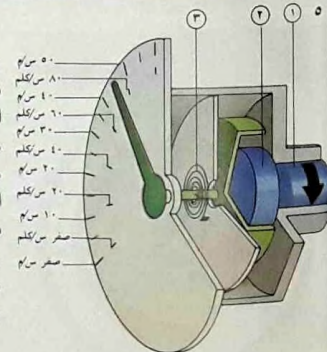


تطبيقات الجيروسكوب تحديد زاوية التقصف في البحر وتوجيهه الطرديدات .
(٤) - يتألف مقياس الجرعات هذا الذي يحمله الاشخاص المعرضون للاشعاع من حامل لدائني (١) له خصائص امتصاصية معلومة يحتوي على فيلم فوتوغرافي (٧) تسمح نافذة (٢) لجميع انواع الاشعاع بالمرور . ولما كانت النيوترونات (٣) ذاتها لا تؤثر بالفيلم يبطئها مرشح من الرصاص (٥) ويمتصها مرشح من الكاديوم (٦) يثبت شعاع عن كل نيوترون فيسود الفيلم . اما اشعة جاما ذاتها (٤) فتخترق جميع المرشحات .

وتخترق الاشعة السينية (٩) المرشح اللدائني بينما تسود جزئيات بيتا وانواع الاشعاع الاخرى (١٠) الفيلم من خلال النافذة . وهكذا يظهر هذا الاسوداد (٨) بعد تظهير الفيلم .
(٥) - تقراً سرعة مركبة على عداد السرعة المتصل بواسطة سلك لدن بتروس في نظام نقل الحركة . وفقا للسرعة يدير قلب السلك مغنطيسا (١) يدفع اسطوانة (٢) مثبتة حوله . تدور ابرة العداد مع دوران هذه الاسطوانة وتستقر اذا كانت السرعة ثابتة بواسطة زنبرك شعري (٣) يحفظ الابرة ثابتة .



يمكنه من الدوران على محوره في اي مستوى كان . اذا استمر الدوران بسرعة معينة (بواسطة محرك كهربائي مثلا) يحتفظ محور الدولاب بالوضع الذي اتخذه عندما بدأ الدوران . ومع دوران الارض يحتفظ المحور باتجاهه في الفضاء على الرغم من تغير زاوية محاور حلفاته بالنسبة له . كانت اولى



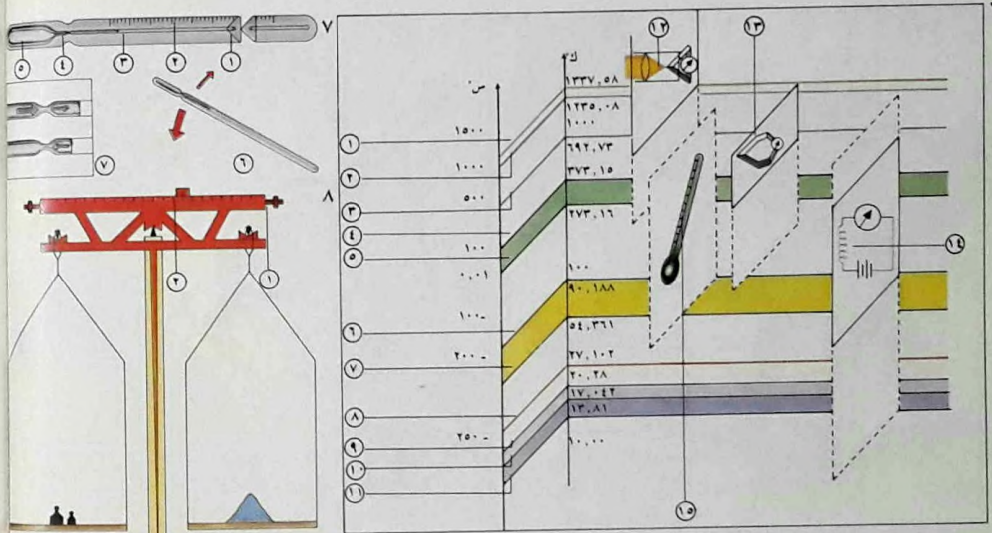
الانسان (٦) .

تحديد الموقع

توقف الملاحة البحرية والجوية الناجحة على القدرة على تحديد موقع ما بالنسبة الى نقطة معلومة . فقد تحسنت تدريجا آلات قياس زاوية الشمس والقمر فوق الافق منذ اختراع الاسطرلاب الذي ربما يكون قد تم منذ القرن الثالث ق . م . ولكن من المؤكد

(١٦٨٦ - ١٧٣٦) المحرار الزئبقي ومقياس درجات الحرارة الذي يحمل اسمه . وضع السويدي أندرس سلزيوس (١٧٠١ - ١٧٤٤) المحرار المئوي .

المحرار الطبي (٧) مصمم لقياس درجات حرارة جسم الانسان بدقة بين ٣٥ و ٤٥ س (سلزيوس او مئوية) . ويستدعي الكثير من العمليات الصناعية قياس درجات حرارة اعلى او ادنى بكثير من حرارة جسم



والمقاومة الكهربائية لسلك البلاتين (١٤) والمحرار بسائل في انبوب زجاجي (١٥) .

(٧) - المحرار (ميزان الحرارة) الطبي هو محرار زئبقي عادي في انبوب شعري دقيق من الزجاج (٣) . يمكن تخلص (٤) الزئبق من الانسياب بسهولة من البصلة (٥) ولكن الاحتكاك السطحي

الأكسجين (٦) وتقطته الثلثية (٧) . ونقطة غليان النيون (٨) ، ونقطة الهيدروجين الثلثية (١١) وتقطه غليانه تحت الضغط الجوي (٩) وتحت ضغط ٢٥ ملم من الزئبق (١٠) . الادوات العيارية لقياس درجات الحرارة هي المصرم (١٢) والمحرار البلاتيني الورد يومي بمزدوجة حرارية (ثرموكوبل) (١٣)

(٦) - تعرف درجات الحرارة في السلم الدولي العملي بدرجات مطلقة (فوق الصفر المطلق او - ٢٧٣ س) . « النقاط الثابتة » هي نقط انصهار الذهب (١) والفضة (٢) والزنك (٣) وتقطه غليان المياه (٤) وتقطته الثلثية (٥) التي يكون فيها البخار والماء والجليد في حالة توازن . ونقطة غليان

جان فوكو (١٨١٩ - ١٨٦٨) الجيروسكوب
 (٣) وذلك لظهور دوران الارض حول
 محورها . يقوم مبدأ الجيروسكوب على دوران
 دولاب رحوي بسرعة وهو مركب داخل ثلاث
 حلقات . الواحدة معلقة داخل الاخرى .
 ومحور هذا الجيروسكوب يحتفظ بوضعه في
 الفضاء (٣) بقطع النظر عن تأثير الجاذبية
 والقوة المغنطيسية .

الضغط والسرعة والاشعاع

في عام ١٦٤٣ وجد الرياضي والفيزيائي
 الايطالي ايفانجليستا توريشلي (١٦٨٠ -
 ١٦٤٧) ان الضغط الجوي على سطح الارض
 يساوي ضغط عمود من الزئبق ارتفاعه ٧٦
 سم . ينخفض هذا الضغط كلما زاد الارتفاع .
 انطلاقا من هذا المبدأ ابتكر توريشلي اول
 شكل عملي من اشكال مقياس الضغط الجوي
 (باروميتر) . وما لبثت ان استخدمت
 تغيرات الضغط الجوي لقياس ارتفاع الجبال
 واحوال الطقس . بالاضافة الى مقياس الضغط
 الجوي (الباروميتر) وتطبيقاته المختلفة
 توجد الان مجموعة واسعة من مقاييس ضغط
 السوائل والغازات . من هذه الاجهزة الشائعة
 مقياس بوردون لضغط السوائل (٩) الذي
 سجل اختراعه عام ١٨٥٠ .

لم يتم القياس الدقيق لسرعة المركبات الا
 في العشرينات مع ظهور مقياس السرعة
 المغنطيسي (٥) . واليوم توصل هذه الآلة عادة
 بعداد لقياس المسافات المقطوعة ايضا . وقد
 جاء العصر النووي بجاجات واجهزة قياسات
 جديدة . فمقياس الجرعات الاشعاعية (٤) يؤمن
 للاشخاص الذين يعملون في محيط اشعاعي
 الوسائل الكفيلة بتنبههم الى كميات الاشعاع .

ان العرب هم الذين طوروا هذه الأداة
 واصلوها الى مرحلة الكمال فكانت عاملا
 هاما في الاكتشافات والرحلات منذ القرن
 الحادي عشر . كما انها كانت الاساس الذي
 بنيت عليه آتاة الربعية (ذات الربع)
 والسدسية (ذات السدس) فاصح بالامكان
 قياس مواقع الاجرام السماوية .

تحسن تحديد الاتجاه المطلق بالنسبة الى
 النجوم بعد ان استنبط الفيزيائي الفرنسي



بحول دون تراجعه (٧) .
 تظل قراءة درجة الحرارة على
 المقياس ثابتة (٢) الى ان
 يعاد الزئبق الى
 البصلة بهز الجرار

(٩) - يقاس الضغط بمقياس
 بوردون بشمكين سائل او غاز
 من الدخول الى انبوب مسطح
 ومتقوس مغلوق في احد طرفيه .
 تحت ضغط عال يميل الانبوب
 الى الاستقامة . تضح الحركة
 الصغيرة الناجمة عن ذلك في
 الطرف المغلوق من الانبوب
 بواسطة نظام ويبين الضغط الذي
 يخضع له الانبوب .

بقوة (٦) .
 لتسهيل القراءة
 تغطي الساق شكل
 عدسة في مقطعها المستعرض
 (١) لتضخيم مظهر الزئبق .

(١٠) - البصفر (الميكرومتر)
 اداة قياس عيارية للابعاد
 الدقيقة في الصناعة الهندسية .
 يتألف اساسا من برغي او محور
 دوران يدور في صولة ثابتة .
 عندما يدار طرف البرغي
 باتجاه عقارب الساعة . تمكن
 قراءة الحجم المرتبط بعدد دورات
 البرغي على مقياس مدرج .

(٨) - يتم قياس الكتلة على
 ميزان . للميزان العالي
 الحساسية الذي يستعمله
 الكيميائيون برغي (١) يمكن
 من ضبطه بدقة . عندما يضبط
 الميزان ضبطا صحيحا تستقر
 ابرة عمودية طويلة في وسط
 الميزان فوق صفر مركزي على
 مقياس مدرج في اسفل
 العمود . وللحصول على قياس
 ادق من القياس الذي يؤمنه
 وضع اوزان معروفة على الكفة
 يمكن استعمال « وزن
 منزلق » (٢) .

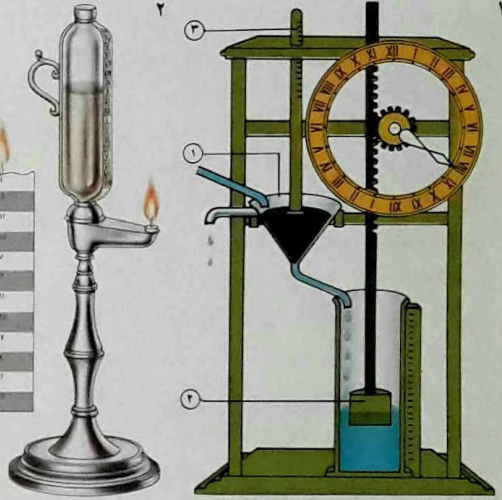
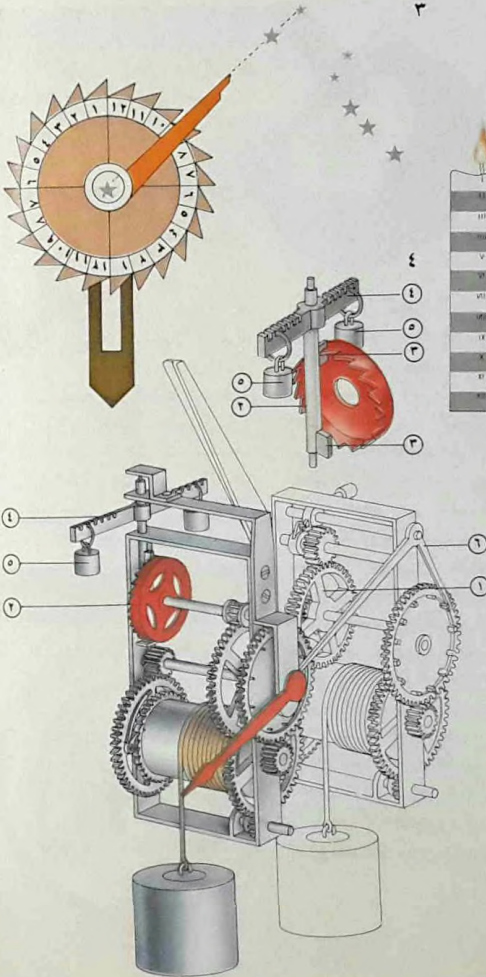
آلات قياس الوقت

حوالى عام ١٤٥٠ ق . م . كانت هذه الساعة
كالنزولة الشمسية تقيس الوقت اليومي بحركة
الظل على علامات معينة .

انواع الساعات الاولى

جاءت بعد ساعة الظل الساعة المائية
(١) والساعة الرملية او البنكام الرملية الذي
يقاس فيه الوقت بتغير المستوى في الرمل او
الماء المتدفقين .

صنعت اولى الساعات الميكانيكية
المحتوية على قطع متحركة منذ حوالى ٧٠٠
سنة . لكن اقدم آلة لقياس الوقت اليومي
صنعت منذ اكثر من ٣٠٠٠ سنة ، ولربما كانت
تلك ساعة الظل المصرية التي تعود الى



تطورا للساعة الشمعية في
القرن السادس عشر فكلل منهما
سلم سجل انحدار المستوى
بالساعات عند احتراق الزيت .


(٣) - لتسجيل الوقت ليلا
كانت تستغل هذه المينا
الليلية . كان عملها بسيطا .
فكانت تسد الى النجم القطبي
من خلال ثقب مركزي وكان
المؤشر يدار باتجاه « النجمين
الدليلين » في الدب الاكبر .

(١) - الساعة المائية مبنية على
ساعة مصرية صنعت في القرن
الثالث ق . م . يغذي الماء قفعا
(١) وينقل الى اسطوانة ترتفع
فيها عوامة (٢) . وهذه العوامة
مرتبطة بجريدة مسننة وترس
يحرك عقرب الساعات . ينظم
نسبة سيلان الماء مصد مدرج
(٣) ويظل الماء على مستوى
واحد بواسطة انبوبة تطفح .

(٢) - كانت الساعة الزيتية

والرابع عشر (٤) تعمل بواسطة اثقال تتحرك الى اسفل فتتحرك دواليب مستننة . لكي تدور الساعة اكثر من بضع ثوان يجب ان تعتق ببطء الطاقة الناجمة عن سقوط الثقل . ولهذا يُوقف احد التروس (دولاب الافلات) ويُعتق بطريقة منتظمة . وتسمى الآلة التي تنجز الافلات المضبوط للقوة في الساعات الكبيرة والصغيرة مضبط الانفلات . كانت الساعات الاولى تستخدم مضبط

ظلت هذه هي الوسائل الوحيدة لقياس الوقت اليومي الى ان بدأ الناس باستخدام شموع مدرجة (٢) . في القرون الوسطى صنعت ادوات لها اقراص مدرجة بالساعات وكانت تشمل المزاول الشمسية والمزاول النجمية كالمزاول الليلية (٣) . تعمل جميع الساعات الصغيرة والكبيرة المألوفة بتكرار منتظم لحركة آلية . كانت اولي الساعات الآلية في القرنين الثالث عشر



تكون ذرات السيزيوم (أ) (السيزيوم هو عنصر فلزي) عادة غير ممغنطة لكن الاشعاع يستطيع منمغنطتها (ب) . ولساعة السيزيوم (ت) مولد (١) يزيد بذرات يرافص محاورها المغنطيسية مجال مغنطيسي . في الحجرة (٢) تلتقي بحقل متذبذب «فتتقق» المحاور المغنطيسية ويحولها حقل مغنطيسي ثان نحو كاشف (٣) . من هناك تضبط اشارات ساعة بلورات المرو .

الانفلات من اليسار الى اليمين فيدفع سن من الدولاب احدي سقاطتي المثبت (ب) الى ان توقف السقاطة الاخرى سنا آخر (ت) فيدفع تقوس السقاطة الدولاب قليلا الى الورا . بعد هذا الارتداد تتلقى السقاطة دفعة الى ان توقف السقاطة الاولى للدولاب . بهذه الطريقة تحافظ الحركة النوايية على ترجمات الرقاص .

(٦) - تستعمل الساعات الذرية تردد ذبذبات الذرات (حوالي ١٠٠٠٠ مليون ذبذبة في الثانية) لضبط ساعات بلورات المرو .

الوحيد وتحرك سلسلة مستنات ثانية تؤدي الى جهاز الدق رافعة (٦) يدفعا مسارا متصل بعقر الساعات .

(٥) - تتوقف دقة الساعة الميكانيكية فوق كل شيء على آلية الانفلات التي تعتق طاقة زنبرك او ثقل بانتظام بدفعات صغيرة للجزء من الساعة الذي يقيس الوقت . لمضبط الانفلات في الساعات ذات الرقاص (أ) مثبت يترجح حول مركزه وهو متصل بالرقاص . يدور زنبرك رئيسي (لا يظهر هنا) دولاب

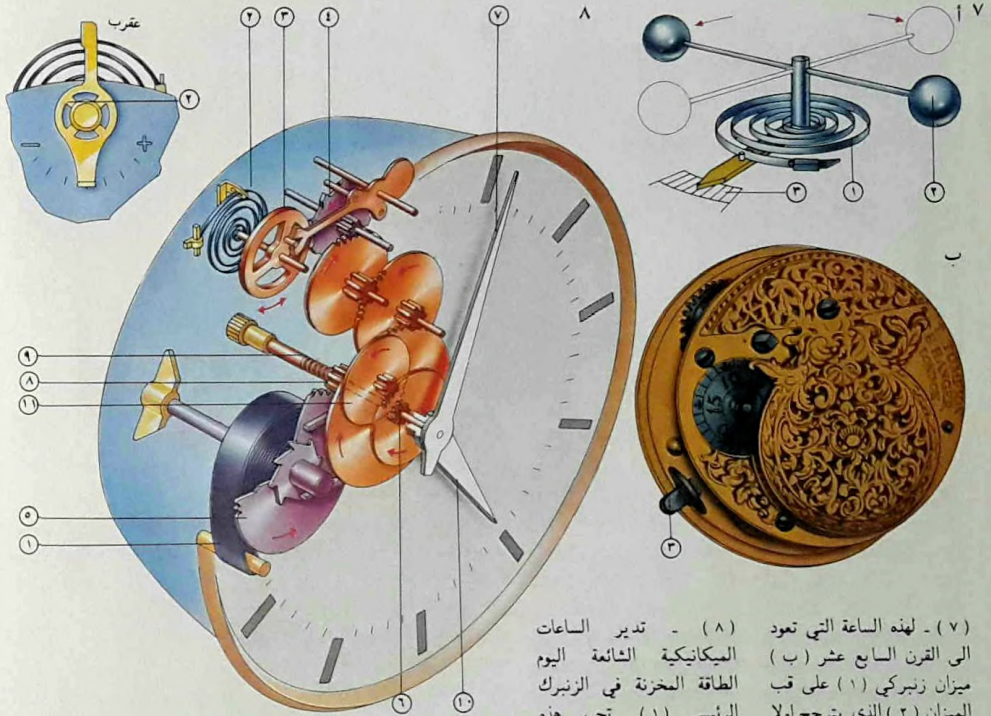
(٤) - كلف هنري دي فيك عام ١٣٧٠ بصنع ساعة لفصر شارل الخامس في باريس . كان ذلك مثالا جيدا للساعات الميكانيكية الاولى الدقاقة التي تعمل باثقال ساقطة . عندما تسقط الاثقال تدير سلسلة مستنات (١) ويدفع الدولاب الرئيسي (٢) سقاطتي محور الدوران في ميزان الساعة (٣) فيؤدي ذلك الى ترجمات الميزان (٤) يمكن تكيف ثقلين بالقصور الذاتي (٥) معلقين بقب الميزان لضبط نسق ترجع القب . تحرك سلسلة المستنات بعقر المينا

صغيرة تديرها نوابض ويمكن نقلها . لم تكن الساعات الاولى المدارة بالنوابض دقيقة وقد ظهرت على بعضها عقارب الدقائق لكن عقارب الثواني ظلت مجهولة حتى ظهور الرقاص .

في عام ١٦٥٧ حدد العالم الهولندي كريستيان هويغنس (١٦٢٩ - ١٦٩٥) بتأثير من فكرة العالم الايطالي غلييليو (١٥٦٤ - ١٦٤٢) مواصفات الرقاص الهزاز الدقيق وطبقها

انفلات ذات محور دوران (٤) فكان نتوان او سقاطتان على محور الميزان يدخلان بين اسنان دولاب الانفلات المنتظم ثم يتحرران منها فيسبان ترجحا منتظما للميزان . تنقل حركة دولاب الانفلات المنتظم الى عقرب فردي في ميناء الساعة .

ان للاتقال الساقطة في الساعات عائقا واضحا وهوان نقلها ليس بالامر السهل . فمنذ منتصف القرن الخامس عشر صنعت ساعات



(١٠) بجزء من اثني عشر جزءا من سرعة عقرب الدقائق بواسطة مسننات (١١) بحركها ترس صغير بمقادير صغيرة مضبوطة .

(٥) يدير بدوره المحور المركزي (٦) وعقرب الدقائق (٧) بواسطة الترس المركزي (٨) وزنبرك الاحتكاك (٩) . يدور عقرب الساعات

(٨) - تدير الساعات الميكانيكية الشائعة اليوم الطاقة المخزنة في الزنبرك الرئيسي (١) . تحرر هذه الطاقة بدفعات صغيرة مضبوطة في آلية انفلات تحتوي على زنبرك (٢) وميزان (٣) ودولاب أفلات (٤) . يدير الزنبرك الرئيسي دولابا كبيرا

(٧) - لهذه الساعة التي تعود الى القرن السابع عشر (ب) ميزان زنبركي (١١) على قب الميزان (٢) الذي يترجح أولا باتجاه ثم اخر تحت تأثير توتر الزنبرك (١) . يقصر المنتظم الزنبرك ويطول لتعديل التوتر الذي يضبط بدوره النوابض وبالتالي دقة الساعة .

على الساعة . منذ ذلك الحين صنعت ساعات ذات رقص بمزيد من الدقة .

مشكلات الرقاصات ومضابط الانفلات

ظلت مشكلات الدقة قائمة . فكانت الرقاصات تتأثر بدرجات الحرارة التي تمددها او تقلصها فتغير طولها . وفي حوالى عام ١٧١٥ اخترع جورج غراهام اول الرقاصات العديدة المعدلة لتقلبات الحرارة . ولكن منذ ٣٠٠ سنة كان موطن الضعف الرئيسي في آليات الساعات تداخل محور دورانها مع عمل الرقاص . وفي عام ١٦٧٣ اخترع نوع جديد لضبط الانفلات بواسطة مضبط انفلات مثبت (شاكوش) (٥) مكن الرقاص التثيل من الترجيح ضمن قوس صغيرة مع درجة من الدقة . وما تزال هذه الطريقة تستعمل في بعض الساعات . وهناك نواس آخر هو الميزان والميزان اللولبي او الزنبرك الشعري (٧) . اخترع هوينغنس ايضا الميزان الزنبركي عام ١٦٧٥ وقد ادخله في ساعة معدة لتحديد خطوط الطول في البحر . لكن الموازين الزنبركية . كالرقاصات . كانت تتأثر عكسيا بتقلبات الحرارة . ولم تبتكر وسيلة موازنة فعالة في الساعة قبل عام ١٧٥٣ على يد جون هريسون (١٦٩٣ - ١٧٧٦) الذي لم تخطيء ساعته الدقيقة (كرونوميتر) التي صنعها عام ١٧٥٩ نتيجة مسابقة حكومية الا بخمس ثوان خلال سفر في البحر دام ستة اسابيع . وقد تحسنت الدقة ايضا بعد ادخال حجارة كريمة كسطوح ارتكاز . قللت هذه الحجارة الصلبة جدا من الاحتكاك وكان الياقوت الازرق والياقوت الاحمر ما يزالان الحجرين المستعملين بصورة شائعة .

ظلت الساعات تتطور وتحسن بادخال مضابط انفلات مختلفة عليها حتى منتصف القرن التاسع عشر عندما تبنى مضبط الانفلات العتلي (الذي يعمل على مبدأ الرافعة) بشكل عام تقريبا . في هذه الآلية التي ابتكرها توماس مدج حوالى عام ١٧٥٥ . ولكنها ظلت مهملة لنصف قرن . تتعلق السقاطة بعلة تنفلت من الميزان في القسم الاكبر من ترجمه . هذا التنظيم مع متانة العتلة يؤمنان درجة عالية من الدقة

الساعات الحديثة والساعات الكهربائية

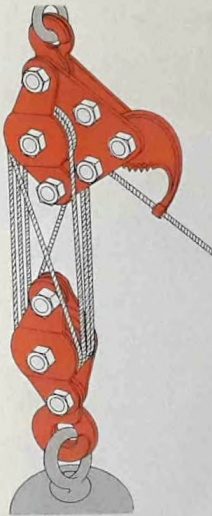
توجد الآن انواع اخرى من الساعات . بما فيها الساعات التي تستخدم محركا كهربائيا لتدوير زنبرك او ثقل . تنافس الساعات الآلية البحتة . فللساعة ذات المأخذ الكهربائي محرك « متزامن » يتوافق مع تذبذبات مصدر التيار المتناوب . وتستعمل الساعات ذات الرقاص الكهربائي كهريطيسا يؤمن للرقاص ترجحا دقيقا .

تشتمل المذبذبات على بلورات كهربائية اجهادية كالمرو (كوارتز) . تهتز البلورة وتتابع اهتزازها عندما تكون فلفطية التيار المتناوب الذي يخترقها مضبوطة . تخفض الدارات الالكترونية الدقيقة التذبذبات العالية التردد الى عدد صغير من التذبذبات في الثانية فتدير المحرك الذي يدير بدوره دواليب العقارب المسننة . تبلغ دقة هذه الساعات ١٨٠ من الثانية في السنة . والساعات الذرية التي تركز على تغيرات تذبذب الطاقة في داخل الذرات تفوقها دقة . وتستعمل الآن هذه الساعات كمقاييس للوقت الدولي (٦) .

آلات الرفع

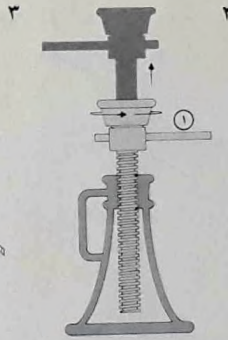
صخور كبيرة وجذوع الأشجار. ومن أبسط الوسائل كان الدولاب الذي استعمل كمرافع. لكن استعمال الحبل حول بكرة لا يؤدي سوى الى تغيير اتجاه السحب بينما يجعل الاحتكاك هذه الآلة البسيطة أقل فعالية من السحب المباشر. لكن إذا لف الحبل حول دولاب واسطوانة يجعل منهما ملفاف رفع يكسب ذلك فائدة ميكانيكية تمكن الانسان من رفع ثقل يزيد عن وزنه.

يستطيع اقوى الرياضيين ان يرفع الى مسافة قصيرة فوق الارض اثقالا تصل الى ٤٤٥ كلغ. لكن قلة من الاشخاص العاديين تستطيع رفع اكثر من ٥٠ الى ٦٠ كلغ. سرعان ما طور الانسان القديم آلات لرفع



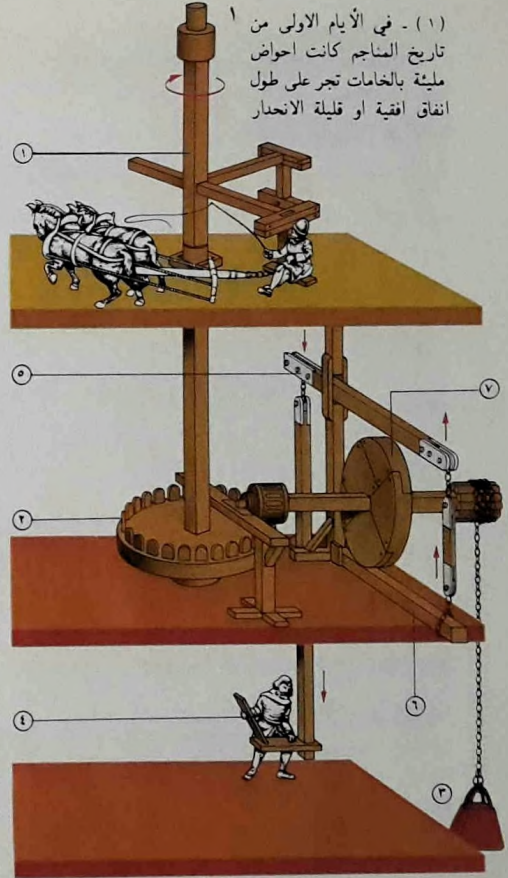
اللولبي دورة واحدة لرفع الارتفاع مسافة تساوي خطوة اللولب. فاذا كانت الخطوة صغيرة يصبح بالامكان رفع حمولات ثقيلة جدا بقليل من الجهد.

(٣) - يمكن صنع مرفاع صغير باستخدام مجموعتي بكرات. لهذا الارتفاع فائدة ميكانيكية تبلغ ٨ أمتار من الجبل لرفع ثقل ما مترا واحدا.



محفورة في جوانب التلال. وقد مكن تطوير الارتفاعات في القرن السادس عشر من حفر آبار عمودية. تدير الخيول عمودا رحويا (١) وهذا بدوره يدير دولابا مستنا (٢) لرفع دلو من الجلد (٣) يحتوي على الخامات. لانزال حمولة ما. كان عمال المنجم يعكسون عدة الخيل ويسيرونها بالاتجاه المعاكس. وكان عامل المكبح (٤) في الطبقة السفلى يوقف الآلة الرافعة بسحب العارضة (٥) الى اسفل وبذلك تضغط الرافدة الخشبية (٦) حافة طبلة المكبح (٧).

(٢) - تدير عتلة (١) الارتفاع



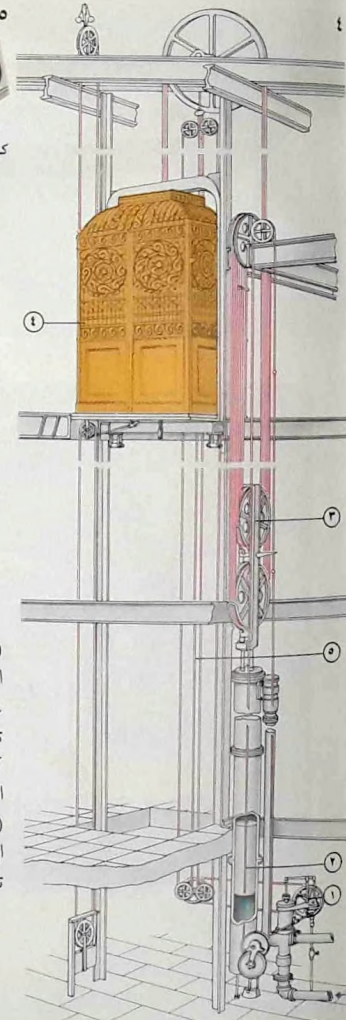
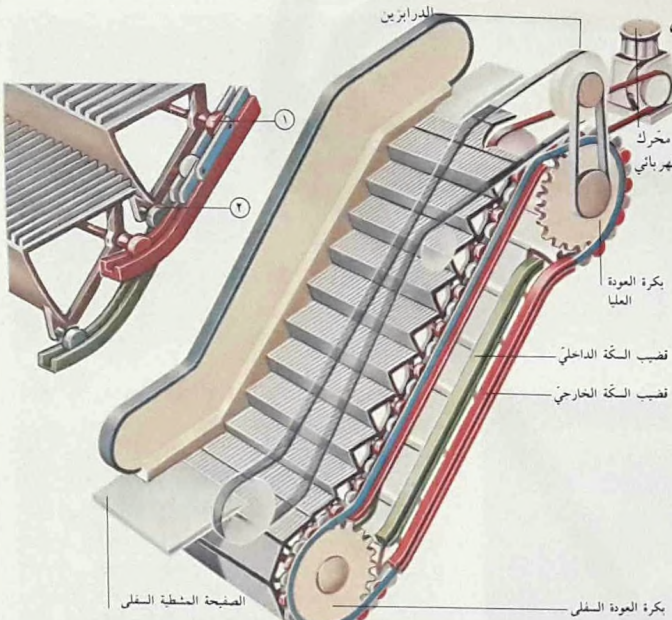
(١) - في الأيام الاولى من تاريخ المناجم كانت احواض مليئة بالخامات تجر على طول انفاق اقبية او قليلة الانحدار

الرئيسية في العصور القديمة كاللولب والبكرة ، الى انسان واحد . ومن المرجح ان يكون الاغريق قد استعملوا اللولب في حوالي عام ٤٠٠ ق . م . ومما لا ريب فيه انه كان للولب عدة اوجه استعمال في ايام ارخميدس (المتوفي عام ٢١٢ ق . م .) . ابتكر ارخميدس ذاته نوعا من المضخة قوامه لولب طويل داخل انبوب مائل الى الاعلى . فاذا جرى تدوير مقبض في الطرف الاعلى

ويمكن ادارة ملفاف رفع (استعمل للمرة الاولى في القرن التاسع) بواسطة ذراع تدوير يدوية . وكثير من المرافيع وغيرها من الآلات الرافعة الاولى طبق هذا المبدأ . كما يمكن ايضا استخدام الخيل والثيران والحيوانات الاخرى للقيام بعملية السحب .

اللولب والبكرات

ليس بالامكان نسبة كثير من الابتكارات



نسبيا حركة القفص الكبيرة . تنظم ارتفاع القفص وسرعته حبال في داخله (٥) . وهذه الحبال متصلة بمضخة الماء . (٥) - لكل درجة من درجات السير الذي يتألف منه السلم الميكانيكي زوجا دوليب ، يجري الزوج الاعلى (١) على سكة خارجية والزوج الاسفل (٢) على سكة داخلية . على القسم المائل من السلم السكتان متوازيتان . اما في الطرفين فتتفصلان لتجعل الدرجات افقية لدخول الناس وخروجهم . ويمكن استعمال السلم الميكانيكي حتى عندما يكون متوقفا عن العمل .

(٤) - مصعد يعمل بالضغط المائي يعود الى القرن التاسع عشر يستعمل البكرات ايضا . تضغط مضخة (١) الماء لدفع كباس (٢) . تنقل هذه الحركة الى الزوج الاسفل من البكرات (٣) لرفع قفص المصعد (٤) او لانزاله . بهذه الطريقة تحدث حركة المكبس الصغيرة

اسفل . لهذا الجهاز المعروف اليوم باسم المرفاع اللولبي (٢) تطبيقات عديدة . من رفع سيارة لتغيير دولاب ، الى رفع ابنية بكاملها لادخال طبقة تحتها تشكل دورا ارضيا جديدا .

كان قدامى الاغريق ايضا يعرفون البكرات ويستخدمونها لانزال تمثال اله على المسرح كذروة في المسرحيات الدينية . وفي ايام المسيح كان مهندسون رومانيون يصممون

من المضخة كان بالامكان رفع الماء الى هذا الطرف فيسيل من قمة المنحنى اللولبي . كان هذا النوع من المضخات يستعمل للري في وادي النيل . وفي العهد الروماني وفي القرون الوسطى كانت مكابس لولبية تستعمل لعصر الزيتون والعنب .

في القرن الثالث عشر اقتفى الراهب الفرنسي فيلار دي هونكور آثار ارخميدس وضع آلة لولبية للرفع بدلا من الكبس الى



(٦) - يستعمل المرفاع البرجي في تشييد الابنية العالية . يثبت المرفاع في الارض او في البناء ذاته ويزاد طوله في الارتفاع مع تقدم البناء . يتألف المرفاع من عارضات قياسية متشابكة ويحمل ذراعا افقية توازن ثقلها وتقل حملتها كتلة من الاسمنت . ويمكن نقل الرافعة في حافلة تسير على طول الذراع الافقية ويتم التحكم بها من غرفة السائق .

(٧) - تستعمل عربة مزودة بالمرفاع الشوكي لوضع ونقل بضائع موضوعة على منصات خشبية ثقالة . يوازن الحمولة

الرافعة يجري على سكتين طويلتين مرتفعتين ، تحت كل من طرفيه . تستطيع العارضة الصندوقية التحرك الى الامام والى الوراء على طول السكتين ، ويكون جهاز الرفع محمولاً في حافلة تستطيع الانتقال من طرف الى آخر على طول عارضة الجسر . وتركب المرافع الجسرية عادة فوق ورشة عمل لرفع اثقال كجذوع الشجر والعارضات .

رفع الاشخاص

ان ناطحات السحاب والابنية العالية لم تكن ممكنة بدون المصاعد التي تصل بين عشرات الطوابق التي تتألف منها . في عام ١٨٥٧ ركب المخترع الامريكى اليشع اوتيس (١٨١١ - ١٨٦١) في مخزن كبير في نيويورك مصعداً يعمل على البخار .

كانت المصاعد الاولى تطبق مبدأ المرفاع اللولبي ولكن ما لبثت ان حلت محلها في السبعينات من القرن الماضى مصاعد تستخدم ضغط الماء . كان الماء او الزيت او سائل اخر يضخ ليضغط على مكبس يرفع بدوره الثقل . يستخدم كثير من المصاعد ضغط الماء والبكرات معا (٤) فيمكن ذلك من اطالة مسيرتها . في القرن العشرين ازداد ارتفاع الابنية ، ولا سيما في الولايات المتحدة ، واصبحت الابنية الشاهقة اليوم تحتاج الى مصاعد تسيروها الطاقة الكهربائية بسرعة تزيد على ٤٠٠ م في الدقيقة .

في محطات سكك الحديد تحت الارض وفي المخازن الكبرى يظل سيل متواصل من الناس يتدفق بين المستويات المختلفة . حلت المشكلة هنا بواسطة السلال الميكانيكية المتحركة .

ويصنعون بكرات متعددة لرفع الاحمال الثقيلة . وقد نصبت في روما القديمة مسلة مصرية من الجرانيت تزن ٢٠٠ طن ، شبيهة بما يسمى بمسلات كليوباترة القائمة الآن في نيويورك ولندن بواسطة بكرات وفرق من العميد الذين كانوا يزودون القوة العضلية . واليوم تعمل المرافع الحديثة الصغيرة (٣) ، بالمبادئ ذاتها .

الآلات الرافعة (المرافع)

يمكن ايضا ان تستعمل للرفع آلات تستخدم مسننات للحصول على فائدة ميكانيكية . كان عمال المناجم في القرن السادس عشر ينقلون حمولات من خامات الحديد والمعادن الاخرى باستعمال الخيول فقط (١) . وبعد ذلك طبقت مراافع تستعمل المحركات البخارية - وحتى المحركات الكهربائية في بعض المرافع الحديثة منها - مبادئ مشابهة .

كانت المرافع (الونش) الاولى مجهزة بالجبال والبكر ليس الا ، وتستعمل قائمتين او ثلاث من الخشب ترتكز حول الثقل المراد رفعه . وكان يؤمن القوة ملفاف رفع او دواليب الدوس للاحمال الثقيلة . وفي القرون الوسطى كانت مشاريع البناء وانشاء ارضفة الموانئ تعتمد على آلات من هذا النوع لرفع كتل ضخمة من الصخور .

للمرافع الحديثة نوعان رئيسيان يعرفان بالمرافع الجسرية والمرافع الزراعية . يستعمل كل منهما نوعاً من ملفاف الرفع له حبل من الاسلاك الفولاذية ملتف حول اسطوانة يديرها محرك . للمرفاع الجسري ما يشبه العارضة الصندوقية المسماة بجسر

آلات نقل التراب

اخترع الانسان . منذ العصر الحجري حتى يومنا هذا ، آلات مختلفة للقيام بهذه الاعمال .

كانت احدى الآلات الاولى لنقل التراب عربة اليد التي اخترعها الصينيون قبل عام ١١٨ ق . م . كان لهذه العربة عجلة كبيرة يبلغ قطرها مترا او اكثر . وكانت حمولتها فوق العجلة او على جانبيها . اما عربة اليد الاوروبية القديمة الشبيهة بعربات اليوم .

كان من الضروري ، لبناء حصون العصر الحديدي ، ولحفر الاقنية فيما بعد ، ولمد السكك الحديدية وشق الطرق الحديثة ، نقل مئات الاطنان من التراب . نتيجة لذلك ،

(١) - يستطيع الجاروف المعد للحفر والحمل ان ينقل ايضا الحطام على مسافات قصيرة .

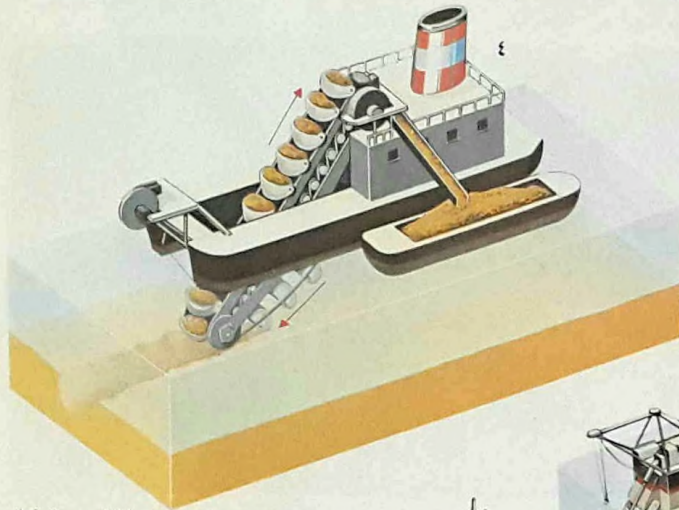
(٢) - للمجرفة الهيدرولية مكابس معلقة في قاعدة المقادوس . بمعالجة ماهرة لهذه المكابس يستطيع السائق الحفرون ان يسير بالآلة الى الامام . للاسراع في العمل تجهز المجرفة بحيث تستطيع الدوران وتفرغ حمولتها في شاحنة واقفة وراءها في مدة لا تتعدى ١٥ ثانية .

ويمكن ان يكون للجاروف المجنزردوس يرفع ٣م٤ من التراب . وقد يجهز بادوات

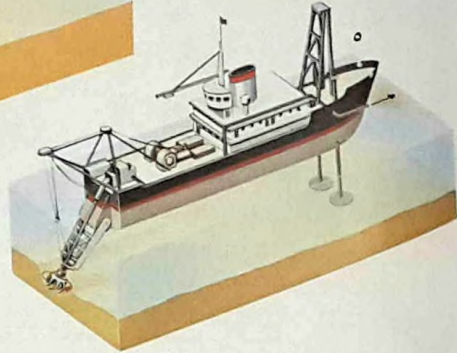


فكانت ذات عجلة صغيرة بعض الشيء توضع
الحمولة بينها وبين الزراعين . بواسطة
المعاول والرفوش وعربات اليد وحدها بنيت
شبكة الاقنية الاوروبية بكاملها وكثير من
السكك الحديدية الاولى (٦) .

آلات نقل التراب الحديثة
مع ان عربة اليد لا تزال تستعمل في
المشاريع الصغيرة ، اصبح لدى المهندسين



(٣) - تستطيع الحفارة بعجلة
المجهزة بقادوس يصل قطره
الى ٢٠ م نقل عدة أمتار مكعبة
من المواد الناعمة الى حزامها
الداخلي . انها مفيدة بنوع
خاص لنقل اكوام المعادن
المحوقة كالصلصال الصيني
وغبار الفحم الحجري .



(٤) - للكرامة بقواديس لسلسلة
مغلقة من القواديس تعرف
الرواسب الطينية من قيعان
البحار والانهار . يفرغ الركام
اليا في قناة تفرغ او في زورق
مربوط على طول الكرامة .
وفي حال العمل في حوض
للسفن يفرغ الركام مباشرة في
شاحنة قلابية . ليس لأكثر
الكرامات بقواديس محركات .

(٦) - في اوائل عهد السكك
الحديدية كان اكثر العمل يتم
بالأيدي . وكانت المعاول
والرفوش تستعمل لحفر التربة
كما تستعمل عجلات اليد
لنقلها . حفرت المسافة بين
لندن وبرمنهمم البالغ طولها ٣
كلم عام ١٨٢٨ . كانت الخيول
تجر العربات المحملة فوق الواح
خشبية ممدودة على الجوانب
المنحدرة من الخندق . لكن
كان على العمال ان يوجهوا
سير العربات مما كان كثيرا
ما يسبب حوادث .



تمتص الركام بشكل أوحال
رخوة تسمى اطيفا سائلة .
بواسطة المواد الصلبة تحطم
بواسطة نوافير مائية عالية الضغط او
بواسطة آلات قاطعة . اكثر
الكرامات العاصة ذاتية الدفع
وتستطيع التحرك والانتقال
للتفرغ .

لذلك لا بد من جرها الى مكان
عملها بواسطة زوارق قطر . غير
ان بعض الكرامات ذاتية
الدفع تستعمل احيانا لحفر
الاقنية او بعض المناطق
المعزولة .

(٥) - للكرامة العاصة مضخات

التلف المفرط . في جميع هذه العمليات يتم الحفر عندما يسحب القادوس الى الوراء على الارض بعد سقوطه من طرف ذراع المرفاع . تعتبر الحفارات الضخمة المجهزة بقادوس وعجلات (٣) من اعظم الانجازات الهندسية في العالم من حيث الحجم والفعالية . انها من اضمخ الآلات الارضية الناتية الدفع . وتستخدم في عمليات الحفر السريع او لنقل كميات كبيرة من المواد الرخوة كالفحم الحجري

في هذه الآلة يلتقط التراب قادوس الحفر المعلق بذراع مرفاع ، ثم يرفعه ليفرغه . لكن يجب استعمال قادوس خفيف لرفع التراب الناعم او لنقل المخزون الاحتياطي من المعادن الترابية كالخامات المسحوقة . كما يجب استخدام قادوس متوسط الثقل في اعمال الحفر العادية . لكن لا بد في اعمال الحفر العميق في الاراضي الصخرية من قواديس ثقيلة لتأمين اختراق كاف وتلافي



الباب الخلفي الذي يمكن رفعه او ازالته جانبا لتفريغ الحمل . لجميع الكاشطات عجلات ضخمة من المطاط .

(٨) - الحفارات ذات الكيل . وهي نوع من مجرفة دوارة لها ذراع طويلة ، هي مثالية لازالة التربة الفوقية عن رواسب الفحم والمعادن الاخرى القريبة من سطح الارض . اذا كانت الذراع طويلة ، جعلت القواديس خفيفة او جعل الآلة ثقل موازن .

(٧) - الكاشطة آلة اساسية في مشاريع بناء الطرق الحديثة . تستطيع الكاشطات الكبيرة الناتية الدفع او المقطورة ان تحمل ما لا يقل عن ٣٠٠٠ من التراب . لزيادة قوتها يمكن ان يركب في مؤخرتها محرك ديزل . هذه القدرة الهائلة هي التي تمكن الشفرة الموجودة تحت الكاشطة من ان تنزع طبقات التراب وتدفعها الى داخل القفصة . تنظم مكابس هيدرولية تديرها المحركات الرئيسية ارتفاع الشفرة وحركة



والخامات المسحوقة . وهي تستطيع نقل ما لا يقل عن ١٠٠٠ م^٣ في الساعة .

الكراءات هي مجرد حفارات عائمة تستعمل لرفع الاوحال والغرين من العوانىء واحواض السفن ومجاري الانهار . ويمكن ان تستعمل ايضا لاستخراج الرمل والحصى والمعادن الاخرى . لها هياكل شبيهة بهياكل السفن . وقد تكون غير مجهزة بمحركات فيجب نقلها الى مواضع عملياتها ، او مجهزة بالالات الضرورية التي تمكنها من التحرك في عرض البحر . ولها محركات ديزل لتدير الات فيها مباشرة او لتغذي مولدا يؤمن الطاقة للمحركات الكهربائية .

هناك ثلاثة انواع رئيسية من الكراءات ، الكراءات بالقواديس (٤) والكراءات المغرفية والكراءات الماصة (٥) . للكراءات بقواديس سلسلة مغلقة من القواديس مثبتة على حزام تجرف المواد من القاع . وللكراءة المغرفية اما مجرفة آلية (المغرفة) تدور على محور في طرف ذراع طويل او دلو محاري الشكل (الكباش) للحفر ورفع الحطام . لاكثر الكراءات بقواديس والكراءات المغرفية زوج من القوائم المعدنية التي تصل الى القاع وتؤمن استقرار الكراءة . اما الكراءات الماصة ، فتعمل كمنظفات خوائية جبارة تستعين بمضخات قوية لامتصاص الرواسب الطينية من القاع .

المجارف والتركتورات

« حمار الشغل » . من بين آلات نقل التراب التي تعمل على الارض . هو المجرفة الميكانيكية التي كثيرا ما يطلق عليها اليوم

اسم « الحاملة الهيدرولية » (٢) . قد تكون مجهزة بشاحنات مجنزرة او بعجلات (مع عجلتين او اربع عجلات دافعة) . تستطيع الحاملة من النوع المجنزر الدوران في مساحة ضيقة - حتى التي لا تتعدى طولها - ، لكن الحاملة ذات العجلات تفوقها سرعة الى حد بعيد . في كلا النوعين تقوم العمليات العادية على تحميل القادوس الحفار والانتقال به الى كومة ركام او الى شاحنة قلابة لتفريغ التراب فيها ثم العودة به الى مكان الحفر .

للساحنات القلابة ، وهي آلات اساسية ايضا في العمليات الحديثة ، سعة ٢٠ طنا او اكثر . وحتى في هذه الحالة قد يكون من الضروري استعمال عدد كبير منها لتجاري سرعة الحفارات الضخمة .

الكاشطات والممهّدات

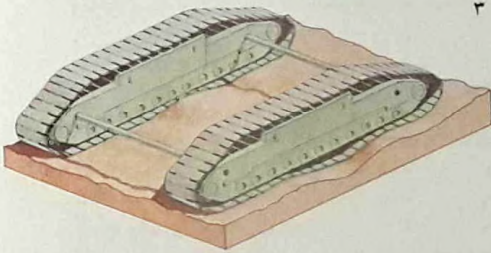

لبناء الطرق الحديثة تستعمل آلات متخصصة هي الكاشطات والممهّدات . يمكن ان تكون الكاشطة ذاتية الدفع او ان يدفعها تراكتور (٧) . للكاشطة شفرة كالكسكين تمهّد الارض وتفرغ طبقة التربة التي تنزعها في خزان داخلي يسمى « قصعة » ويتسع لاربعين مترا مكعبا من التراب . تنظم عمق التراب الذي يجب نزعه مكابس هيدرولية ، وتستطيع الكاشطة نقل حمولتها الى مكان قريب لتفريغها فيه . يفرغ التراب تدريجيا او دفعة واحدة باهتزاز باب خلفي .

لانهاء الاساسات الترابية للطريق بشكل دقيق قبل تزفيتها تستعمل آلة تدعى الممهدة التي لها شفرة يتراوح عرضها بين م ٢ و م ٤ ، وهي ذات تحكم هيدرولي وتوجد بين العجلات . اكثر هذه الآلات ذاتي الدفع .

نقل الاحمال الثقيلة

قطعة كبيرة من السفينة مصنوعة مسبقا وتزن ١٥٠٠ طن (كالبنية الفوقية من السفينة او الجزء الامامي من الجوجو) وان نثبتها في مكانها النهائي (٢) ، او عندما نريد ان ننقل صاروخا يزن ٦٠٠٠ طن على مسافة ٥ كلم لنضعه في مكان اطلاقه (٣) ، أو عندما نريد ان ننقل قطعة تزن ٧٠٠٠ طن من مدرج الى آخر (٦) ، فكل من هذه العمليات يتضمن نقل احمال ثقيلة .

تستطيع المرافيع العادية المستعملة في صناعة البناء وفي تحميل السفن رفع اثقال تصل الى ٢٠٠ طن . لكن هناك مشكلات اصعب من هذه . فعندما نريد مثلا ان نرفع



(١) - فكر انسان ما قبل التاريخ في مشكلة تخفيف الاحتكاك تحت الاحمال الثقيلة ، ووجد بعض الحلول لها . تشمل الامثلة على ذلك التي وصلتنا الاحجار الضخمة التي استعملت في بناء ستونهنج (أ) في سهل سلز بري بانجلترا والتي ربما تكون قد نقلت على جنوع اشجار وضعت تحت الاحجار لتقوم مقام دحاريج اسطوانية (ب) . بعد ان يتحرك الحمل بعض المسافة ، كانت الجنوع تنقل من الورا وتوضع امامه . وكانت الجنوع الكبيرة الفطر تمكن من تحاشي الوقوع في الاخاديد الصغيرة . كما كانت الجنوع الطويلة تخفف من الثقل على الارض . وكانت القوة المحركة تؤمنها مباشرة عضلات البشر أو الحيوانات . ومن الممكن ايضا ان تكون العتلات قد استعملت لدحرجة الجنوع . هكذا تمكن الانسان القديم من نقل احمال ثقيلة جدا .

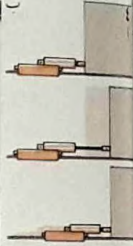

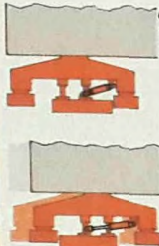

(٢) - كان مبدأ استعمال مكاسب آلية معروفا منذ قرون . فاذا كانت البكرات موصولة

ما هي الأحمال الثقيلة ؟

للقدرة على نقل احمال ثقيلة اهمية متزايدة في الصناعات الهندسية . لأنه أصبح من المسلم به ان جمع الاجزاء المختلفة من بناء كبير معا في مكان معين قبل نقلها الى مواضعها النهائية يخفف من اكلاف ذلك البناء . لكن البنيات المصنوعة مسبقا اخذت تزداد حجما وثقلا . فنشأت تقنات نقل جديدة اثبتت فعاليتها . فكان من الضروري

للصناعات الأخرى أن تتبناها .

لا شك ان كلمة « ثقيل » كلمة نسبية . وهي تشمل في هذا المجال احمالا تتراوح بين مئات الاطنان وعشرات آلاف الاطنان . ومن المعروف ان نقل احمال كهذه قد أثار مشكلات للمهندسين طيلة آلاف السنين . وقد قُدمت تفسيرات متنوعة لشرح كيفية نقل الصخور التي بنيت بها الأهرام أو اقيمت منها الانصاب المعروفة بالتوننج . لا شك ان



(٤) - باستطاعة الرافعة المائية ان ترفع احمالا ثقيلة للغاية . مثل هذا الجزء من السفينة الذي يزن ٤٠٠٠ طن (ب) . شرط ان يكون لها ملاقط ذات ردة فعل . بطريقة خاصة . ترتفع هذه الملاقط (أ) الى فوق خلف الحمل ثم تثبت في مكانها كل مرة حيثما يلزم .

(٥) - للرافدة المتنتقلة

العالم بأسره .

(٣) - تنقل الجرارة المزنجرة صفائح مفصلة تنحرك آليا من الورا الى الامام جاعلة الحمولة تتدرج فوقها . يخفف الثقل عن الأرض باستعمال صفائح عريضة . تؤمن العجلات والزناجير القوة المحركة . استعملت هذه التقنية لنقل مقنونات ساتورن (٦٠٠٠ طن) الى برج الاطلاق .

بجبل واحد . فحساب عدد الخطوط الحاملة للثقل فعليا يعطي مقدار المكسب . في (أ) يرى مكسب يبلغ ستة اضعاف . اكثر الرافعات تستخدم هذا المبدأ . لكن من سيئات هذه التقنية انها تقتضي لف قسم طويل من الجبل لرفع الحمولة مسافة قصيرة . تستطيع مرافيع قنطرية ضخمة (ب) رفع ١٥٠٠ طن . وهي تستعمل الآن في احواض بناء السفن في

ارتكاز ثابتة لأقف عليها فأرفع لكم الأرض .
فقد أدرك هذا العمري ان استخدام عتلة
طويلة يعطي مكسبا أليا ، فاستنتج من ذلك
انه من الممكن اذن تحريك الثقل مسافة
قصيرة بتحريك الأداة المحركة مسافة أطول .

ما هي المشكلة ؟

أثار نقل الأحمال الثقيلة في كل حين
مشكلتين مختلفتين ، كيف يمكن تخفيف

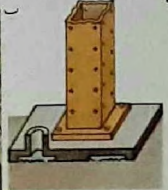
الطريقة القائمة على استعمال جنوع الاشجار
بمشابة دحارج اسطوانية كانت معروفة في
تلك الحقبة من التاريخ ، وان القدرة الحيوانية
او البشرية كانت كافية في هذه الحالة لتأمين
القوة المحركة الضرورية .

بدأ الانسان بالعتلة ، وسرعان ما اكتشف
كيف يركب القوة المحركة من ثقل ونقطة
ارتكاز (محور) . بهذا المعنى يعزى
لأرخميدس (٥) قوله : « اعطوني نقطة

الاحتكاك بين الحمولة
والسطح منخفضا جدا ، وتتنوع
الحمولة على الوسادة بكاملها .
صمم الملعب المدرج في اوهار
(جزر الهاواي) بحيث يكون
بالامكان نقل المنصات من
شكل مستطيل (ب) لكرة
القدم) الى شكل المعين (ت)
(لكرة القاعدة) . يفضل نظام
الوسادة الهوائية لأنه يخفف
الاحتكاك . لكن نشأت
مشكلات بالنسبة الى السطوح

الانفلات المتواصل للهواء
كعامل . ويصح معامل


(٦) - في تقنية الوسادة الهوائية
توضع الحمولة فوق هواء عالي
من الانفلات (أ) . يعمل هذا



الملاء
بسبب
الرياح .



(٧) - قام ارخميدس
باكتشاف قوانين
البكرة والمرفاع .
يعزى له قوله انه
اذا اعطي نقطة
ارتكاز وعتلة
طويلة
يستطيع
رفع
العالم .



يفترض ان الضغط يقع على تقط مختارة من الأرض تكون قد قويت مسبقا لهذا الغرض .

Digitized by Ahmed Bahgat

تقوية السطح الحامل

هناك صعوبة تعود الى تحضير السطح الذي عليه يتحرك الحمل تحضيراً مناسباً ، وهذا يقتضي حساب الحد الأقصى لما يمكن ان يتحملة السطح . هذه الكمية معروفة بالنسبة الى اكثر المواد . فالحصبة المرصوة مثلا تتحمل على الارض وزن ٣٣ طنا في المتر المربع ، والرمل الرطب ٥٠٥ ط/م^٣ ، واذا زاد وزن الحمل عن هذا الحد تنخفض الحصبة او ينخفض الرمل ويغوص الحمل . ومن الواضح ان زيادة المماسّة بين الحمل والمساحة تخفف الضغط . لذلك تحمل زلاقات الثلج انسانا على الثلج اللين بينما تجعله الحزم العادية يفوص فيه .

في اكثر تقنات نقل الأحمال الثقيلة لا بد من ايجاد طريقة لتوسيع المساحة الحاملة ، غير ان المشكلة الناجمة عن مقاومة التربة لم تجد بعد حلا كاملا لها . فالزلاقة المائية . تستطيع حمل اثقال فوق الماء ، لكنها تغوص في الرمل الناشف عندما يطير الرمل من تحت الحمل تحت ضغط الهواء .

يتضح لنا بسرعة يوما بعد يوم ان ليس هناك طريقة واحدة لنقل احمال متنوعة فوق سطوح مختلفة في اوجه استعمال مختلفة . وان الاجابات عن المسائل المطروحة هنا لا تتعدى القليل من الحلول الحديثة لها وهي : الرافعة القنطرية لرفع بنيات السفن ، والمرافيع المجنزرة لنقل صاروخ زحل ، ووحدات الوسادة الهوائية لنقل منصات الملاعب المدرجة .

الاحتكاك تحت الحمل ، وكيف يمكن تأمين القوة الكافية للتغلب على الاحتكاك الباقي عندما يتحرك الحمل . لحل المشكلة الأولى ، أي لتخفيف الاحتكاك ، استعملت جنوع الاشجار كدحاريج اسطوانية ، ثم العجلات المختلفة الأنواع . ولحل المشكلة الثانية ، استعملت الشحوم لتسهيل حركة الحمل لاسيما في صناعة بناء السفن . كذلك استعمل في زمن ليس بالبعيد طلاء من اللدائن المزلقة . كما استعملت سادات هوائية أو مائية تعمل كحوامات .

هناك نوعان من الاحتكاك ينجمان عن تحريك أي شيء : الاحتكاك الاستاتي أو الثابت الذي لا بد من التغلب عليه لبدء تحريك شيء ما ، والتحريك الدينامي أو الحركي الذي يقاوم استمرار الحركة . يحدد معامل الاحتكاك بين مادتين بالنسبة القائمة بين القوة اللازمة لتحريك الحمل ووزن هذا الحمل .

لكن استعمال وسائل تخفيف الاحتكاك لا يخلو من الصعوبات . فالاحمال التي يبلغ وزنها آلاف الأطنان لا بد لها ، بعد ان تبدأ تحركها ، ان تتوقف ايضا . لذلك ، عندما تكون معاملات الاحتكاك منخفضة ، لا بد من تركيب وسائل كبح . فبعد ان تنزل سفينة الى البحر تحتاج الى سلاسل وكبلات قوية لا يقاؤها .

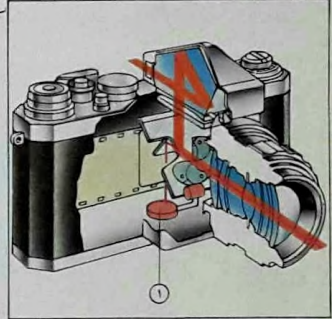
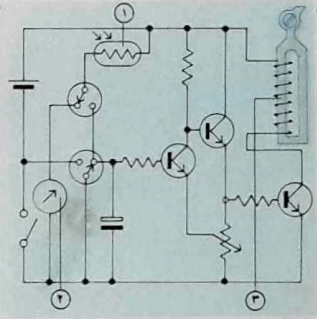
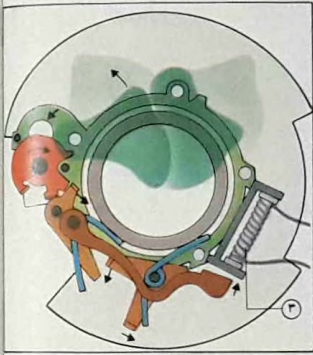
يمكن استعمال أي نظام تقليدي كقوة محرّكة بشرط ان يتغلب على قوى الاحتكاك المتبقية . فعندما تستعمل رافعات ضخمة كالرافعات القنطرية (٢) لنقل حمل من مكان الى آخر ، فانها تزيل الاحتكاك بينه وبين الأرض بمجرد رفعه ، لكن ذلك

الأجهزة الالكترونية

مثل هذه القطع المختلفة فتؤلف دوائر معدة لتأمين اعمال كهربائية معينة تسمى الالة الناتجة عن ذلك جهازا الكترونيا .

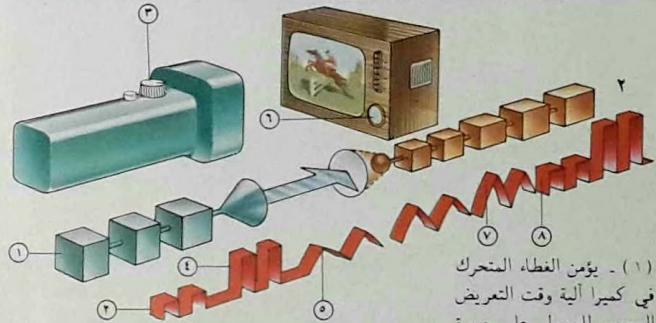
يعتمد عالمنا الحاضر اكثر فاكثر على اجهزة الكترونية من جميع الانواع في الصناعة والتجارة والمنازل . هذه الاجهزة لا حصر لها . مع ان القطع التي تتألف منها قليلة العدد نسبيا . يفضل اليوم مصممو الدوائر الالكترونية استعمال القطع الجافة كدوائر

الالكترونيات علم يعنى بالتيارات الكهربائية المنقلة في قطع كالصمامات والترنستورات والصمامات الثنائية وانايب الأشعة الكاثودية وكثير غيرها . عندما تجمع



(٥) يستقبلها ترنستور ضوئي
(٦) في جهاز التلفزيون
فتتضخم مجددا (٧) لتعديل
اشكال النبضات(٨).عندئذيمكن
استخدام هذه الاشارات للتحكم
بجهاز اختيار الاقنية وحجم
الصوت في تلفزيون الاستقبال.

(٣) - تشير الالة الحاسبة
الحديثة (أ) الى ارقام
باستخدامها عدة صمامات ملأى
بالسغاز تدعى انايبيب
«نكسي» (ب) لهذه الأنايبيب
عشرة كاثودات تشير الى الأرقام
من صفر الى ٩ احدها تلو
الأخر . كل كاثود هو سلك
دقيق والكاثود الوحيد الذي



(٢) - في جهاز التحكم البصري
عن بعد . يحدث مذبذب
متعدد التوافقيات (١) نبضات
(٢) بفضل اداة تحكم دوارة
(٣) . تتضخم النبضات (٤)
فتعمل الضوء لاحداث مجموعة
من النبضات بشكل اسنان المشنار

تتحكم خلية الخرج بمقياس
مدة التعريض (٢) . لكنها
تحول أليا الى دائرة التوقيت
قبل التعريض مباشرة .
ويحتوي الغطاء (ت) على
آلية اعناق كهربائية (٣) .

(١) - يؤمن الغطاء المتحرك
في كيرا آلية وقت التعريض
الصحيح للحصول على صورة
ممتارة . يبين الرسم البياني
لمسار الضوء (أ) كيف ان جزءا
من الضوء الساقط ينعكس على
خلية حساسة للضوء (١) .
ويبين الرسم (ب) جزءا من
الدائرة الالكترونية التي تتحكم
بالغطاء . في يادى الامر

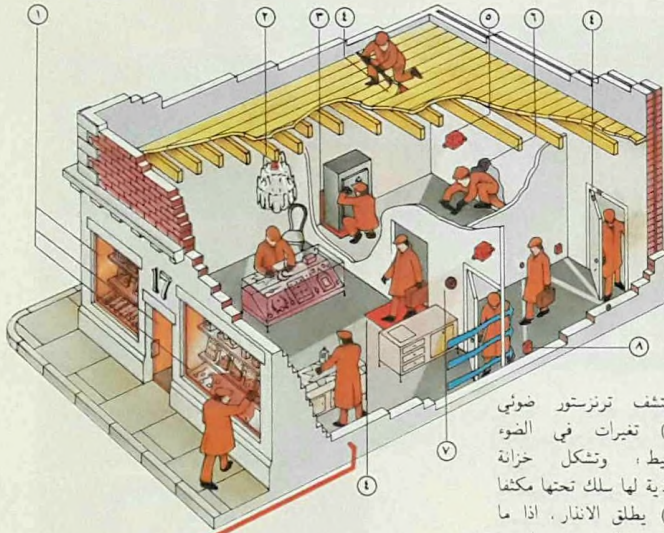
المواد نصف الموصلة التي لا يتعدى قطرها
بعض المليمترات .

من بين التطبيقات الالكترونية التي لا
حصر لها اختيرت الاجهزة الثمانية الموصوفة
هنا لاطهار امكانات الاجهزة الالكترونية التي
تخترع باستمرار في العالم الصناعي .

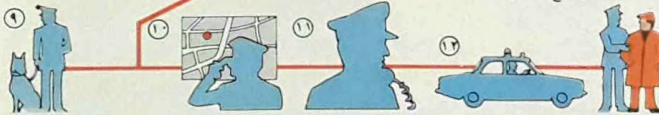
الالكترونيات والضوء

الالكترونيات البصرية فرع من الفيزياء

التكامل والترنستورات لانها اصغر حجما من
الصمامات (المعروفة ايضا بالانابيب
الفراغية) واقل ثمنا واكثر جدارة بالثقة . اما
التطبيقات العالية القدرة التي ليس هناك ما
يساويها في الحالة الجافة . فانها حالات
شاذة . الترنستور قطعة الكترونية منفصلة
يمكن ربطها باسلاك مع ترنستورات اخرى
ومكثفات ومقاومات لتشكيل دائرة . في دائرة
تكامل تجمع هذه القطع كلها في كبسولة من



ويكتشف ترنستور ضوئي
(٢) تغيرات في الضوء
المحيط ، وتشكل خزانة
فولاذية لها سلك تحتها مكثفا
(٣) يطلق الانوار . اذا ما
حركه دخلاء ، وتفتح اجهزة



الحزمة يكون جهاز الانذار متصلا
بحراس أمن خارجيين يقومون
بالتحقيق (٩) فينبه جهاز
تلقائي (١٠) مخفر الشرطة .
تتلقى سيارة (١٢) الرسالة
المعنولة باللاسلكي (١١) .

يفتح باب يكتشف غشاء
حساس للضغط (٧) زيادة في
الضغط ، وتعكس مرآيا حزمة
فوق بنفسجية او تحت حمراء
على خلية كهروضوئية (٨) .
ويتغير التيار المولد عند قطع

اللامسة (٤) الوائر او
تقلها ، وتتصل كميتر تلفزيونية
(٥) بشاشة عرض . فيما
يحس كاشف كهروطيسي (٦)
بالذبذبات ، وهناك مروحة
تحفظ الضغط خفيفا . فعندما



يرى هو الكاثود الذي يتألق
تحت تأثير الدائرة الحاسبة
يحدث التألق ذاته بتفريغ
كهربيائي في الغاز عندما تحصل
فلظلية بين الكاثود واحد
الانودات المشتركة .

(٤) - تعمل الاجهزة
الالكترونية ضد السرقة بواسطة
الكتروادات (١) متصلة
برجاجة تكتشف تغيرات
السعة عندما تتعطم الرجاجة ،

بعد في جهاز تلفزيوني (٢) . هنا النظام هو في اساسه كناية عن جهاز يشبه مشعلا كهربائيا ويمسك باليد . فبمجرد اضاءة المشعل وتوجيه حزمة الضوء نحو ادوات الضبط في جهاز التلفزيون وبادارة الزر اللوار يمكن ضبط حجم الصوت والتباين وقناة الاستقبال . وهكذا يستطيع المشاهد التحكم بجهاز التلفزيون دون ان يغادر مقعده .
تحتوي حوالي ٢٠ ٪ من آلات التصوير

يدرس العلاقات بين الالكترونيات والاشعاعات الضوئية . من تطبيقاتها النموذجية طريقة حساب سلاسل الانتاج بالجملة : في هذه الطريقة يمكن ايقاف حزمة من الضوء تكرارا بجعل المنتجوات تمر على حزام مرافق لها . تتركز حزم الضوء المنتجة على خلية كهروضوئية وتحسب الكترونيا .
هناك تطبيق آخر للالكترونيات البصرية من شأنه توفير اليد العاملة ، هو التحكم عن



(٥) - تستعمل كثيرا التلفزيون الحديثة ذات الدائرة المقفلة القطع والنوائر الالكترونية الصغيرة على نطاق واسع . تعمل عدسة زوم (أ) العاملة كهربائيا بحركات صغيرة . وهي تستعمل دوائر متكاملة واجزاء اخرى على جانبي صندوقها مثبتة على لوحات لتسهيل الوصول اليها وصيانتها . وهكذا تكون الكمبرا (ب) خفيفة ومدمجة وسهلة الحمل .



(٦) - الوحدات السمعية جزء من الصناعة الالكترونية المنزلية التي تنمو بسرعة . تستعمل آلة الامانة »

اليوم على دوائر الكترونية بصرية معدة في الدرجة الاولى لضبط سرعة الغطاء المتحرك (١). تمكن هذه التقنيات حتى اقل المصورين خبرة من تأمين الوقت الكافي للتعريض اية كانت شروط الاضاءة. وتحتوي بعض الكميرات الان على انظمة آلية تحول دون التقاط الصورة اذا لم يكن الضوء كافيا. يكون الجهاز الحساس للضوء عادة خلية من سلفور الكديميوم موصلة للضوء، وتطابق استجابتها الطيفية (مدى الضوء الذي تحس به) استجابة العين البشرية والمستحلبات الفوتوغرافية الحديثة. هذه الخلية مثالية للتعريض الآلي وضبط سرعة الغطاء المتحرك في الكميرات.

الساعات الالكترونية الرقمية

جميع انواع الساعات الالكترونية صامته بعكس الساعات الآلية الرقمية. انها مصممة حول دوائر تكامل وتستعين بمؤونة موصلات الكهرياء المتناوبة الرئيسية للحصول على نبضات التيار الضرورية. للمزيد من الدقة يمكن استعمال مذئذب بتحكم بلوري. تستعمل النبضات اخيرا لحث سلسلة من الصمامات الخاصة ذات الكاثود البارد والملاى بالغاز والمسماة انايبب نكسي. يتألف كل انبوب من سلسلة من الكاثودات المنظمة بشكل الارقام من صفر الى ٩ ومن انود. تجعل مجموعة النبضات في داخل الساعة الرقم المناسب يتألق فتشير بذلك الى الوقت بالارقام على اساس ١٢ ساعة او ٢٤ ساعة. يمكن ان يتم التفريق بين الساعات والدقائق (وبين الدقائق والثواني اذا كانت هناك ثوان) بواسطة مصباح نيون او بفسحات

مناسبة بين الاناييبب في داخل المجموعات. تستعمل انواع مشابهة من العرض في العدادات الالكترونية كعدادات جيجر والآت التصوير الاستاتيية الكهريائية (٣).

آخر طريقة للدلالة على الوقت تعتمد على عارضات من البلور السائل، فتوضع طبقة رقيقة من هذا السائل بين صفيحتين متوازيتين من الزجاج ويوضع مصدر ضوء وراءها او امامها. وعندما يسلف تيار كهريائي على الصفيحتين يصبح السائل لئبي اللون وتشكل الارقام. يستعمل هذا النوع من العرض في بعض الحاسبات الحبيبية.

اكتشاف اللصوص

اصبحت السرقات تشكل خطرا على الصناعة والتجارة يزداد يوما بعد يوم، لذلك لا بد ان تجارها اجهزة معقدة ضد السرقة. فالالكترونيات تؤدي اليوم دورا رئيسيا في هذا المجال، وما يزال رجال الاختصاص يصممون وسائل جديدة لتلافي الاعمال الاجرامية او للكشف عنها، فقد يجهز مثلا حانوت صائغ (٤) بعشرة اجهزة الكترونية او اكثر لاجباط محاولات اللصوص. وبالإضافة الى مراقبة بصرية دائمة بواسطة كميرات تلفزيونية بدائرة مقفلة، تكشف اجهزة اخرى ضد السرقة عن تغيرات في ضغط الهواء او السعة او الذبذبة. فكل من هذه التغيرات يحدث صوتا في جهاز انذار موجود في مخفر شرطة قريب او في مؤسسة خاصة للامن. الاشارات اللاسلكية المرسلة الى سيارات الشرطة - وحتى صور التوقيع وبصمات الاصابع وصور المشتبه بهم التي تبث - تستعمل جميعها اجهزة الكترونية حديثة.

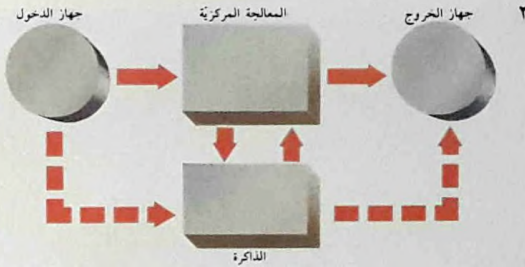
كيف يعمل الكمبيوتر

وتضرب وتقسم وتقارن بين الأرقام بسرعة فائقة وبوسائل الكترونية (وعن وحدة ذاكرة يمكن بطريقة الكترونية أن تخزن فيها عدة الاف من الأرقام وأن تستعاد عند الطلب .

برمجة الكمبيوتر

يقوم استخدام الكمبيوتر على تقنية تعرف بالبرمجة، أي تحويل المسألة التي على الكمبيوتر أن يحلها أو المهمات التي عليه أن


ينظر الكثيرون الى الكمبيوتر على انه معجزة الكترونية، مع ان المبدأ الذي يعمل بموجبه سهل نسبيا. فقلب الكمبيوتر كناية عن وحدة حسابية ومنطقية (تجمع وتطرح



الثقوب رموزا يستطيع الكمبيوتر « قراءتها ». يحضر العامل البطاقات على آلات تنقيب، بينما يثقب الشريط الورقي عادة بواسطة آلة كاتبة خاصة. اذا كان لا بد من تخزين معلومات تعجز ذاكرة الكمبيوتر الخاصة عن حفظها، يمكن تسجيلها على شريط او قرص مغنطيسي. يحوّل جهاز الخرج النبضات الالكترونية الى معلومات يمكن طبعا على ورق او عرضها على شاشة او نقلها عن طريق وسيلة اعلام اخرى .

اجهزة دخل مختلفة كلوحة مفاتيح (شبيهة بلوحة مفاتيح الآلة الكاتبة) او قارئة بطاقة مثقبة او قارئة شريط مثقّب او شريط مغنطيسي . ويستطيع العامل ايضا ان يستعمل قلما ضوئيا ليرسم خطوطا على وجه اتيوب اشعة كاثودية . تنتقل جمع هذه المعطيات الى وحدة المعالجة المركزية وتخزن في ذاكرتها . او عند الضرورة تسجل في اشرطة او اقرص او اسطوانات مغنطيسية . يتحكم بعملية الكمبيوتر برنامج يجب ايضا ان يدخل فيه ويخزن . تستشير وحدة العمليات البرنامج عند الضرورة لانجاز مهماتها المختلفة . تظهر المعلومات التي يحصل عليها الكمبيوتر على جهاز خرج

تحليلية » كان يمكن ان تصح كوميوترا، لكن صنعها لم ينجز لأن المهندسين عجزوا عن تحقيق مواصفاتها .



(١) - كان الرياضي البريطاني تشارلز باباج (١٧٩١ - ١٨٧١) اول من فهم انه اذا تمكنا من صنع آلة تتذكر الأرقام وتتعرف الى الأوضاع الحسابية البسيطة . يصبح من السهل علينا برمجتها للقيام أليا بعمليات حسابية معقدة . كانت « آله التضاضية » البارعة . التي يرى جزء منها هنا . قدرة على حساب جداول معقدة . لكنها كانت تفتقر الى ذاكرة . اخترع بعد ذلك « آلة

(٢) - اساس كل منشآت الكمبيوتر وحدة معالجة (وهي اساسا حاسبة بسرعة فائقة) تعمل بالتوافق مع ذاكرة . تدخل المعطيات الكمبيوتر بواسطة جهاز دخل يحوّل المعلومات والتعليمات الى سلسلة من النبضات الالكترونية التي تمثل ارقاما . غالبا ما تدخل المعطيات بواسطة بطاقات او اشرطة ورقية مثقبة يشكل عليها وضع

(٣) - تتألف منشآت الكمبيوتر الحديثة من عدة آلات مترابطة . يمكن ادخال المعطيات في النظام بواسطة

وتخزين النتائج المتوسطة في ذاكرتها واستعادتها على الفور عند الحاجة. تخزن التعليمات المختلفة لمراحل البرنامج في ذاكرة الكمبيوتر بشكل عددي للوصول إليها على الفور عند الحاجة.

لبرمجة عملية الضرب (67 × 683) مثلا (وهي عملية صعبة على شخص رياضي هاو مع انها ايسر من ان يعالجها الكمبيوتر) ، على المبرمج ان يحول اولا العدد 67 الى

يؤديها الى المراحل البسيطة التي يستطيع عبورها. يحدد المختص بالبرمجة اي المبرمج بدقة ما يجب القيام به في كل من المراحل المتعاقبة بحيث يسمح للكمبيوتر ان ينفذ. في هذا الوقت، سلسلة من العمليات البسيطة. يتفوق الكمبيوتر على الانسان بقدرته على العمل دون خطأ وبسرعة المذهلة. فهو يستطيع تنفيذ مئات الاف العمليات الحسابية في كل ثانية



السطرية التي تعطي سطرًا كاملاً مطبوعاً في وقت واحد. يمكن أيضاً أن تسجل معلومات الخرج على شريط مغنطيسي.

المطبوعة المعروفة باسم «النسخة الواضحة» نوع من الطابعات الكهربائية. أكثر هذه الطابعات شيوعاً الطابعة

بينما تعرض أجهزة أخرى المعلومات إلكترونياً بشكل أحرف أو أرقام «مكتوبة» على الشاشة. يؤمن المعلومات

مثل بطاقة مثقبة أو شريط ورقي مثقب أو جهاز عرض مرئي. لبعض أنواع أجهزة العرض شاشة أشعة كاثودية


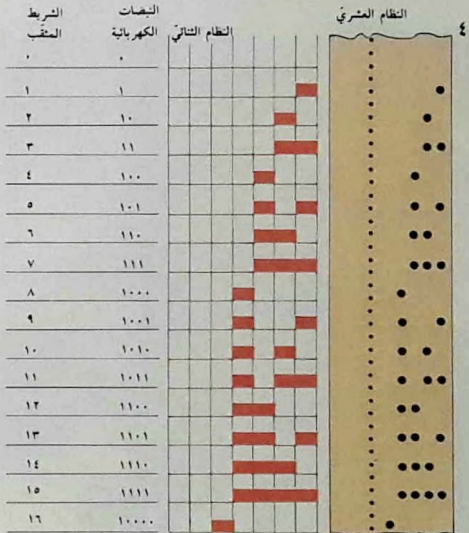
باستعمال النظام العشري مع الارقام من ١ الى ٩ والصفري . ويمكن ان يصمم الكومبيوتر ليقوم بهذه العمليات ، لكن المهندسين الالكترونيين وجدوا انه بالامكان تصميمه بطريقة اكثر بساطة بالجوء الى النظام الثنائي الذي لا يستعمل الا رقمين هما الصفر والواحد . هذا النظام سهل ، لانه بالامكان وصل التيار الكهربائي وقطعه ، فيستخدم القطع للصفر والوصل للواحد . وبما ان النظام الثنائي لا

مقوماته البسيطة ، قوى العشرة مثلا . ولكي يحل الكومبيوتر هذه المسألة عليه ان يتذكر تفاصيل الطريقة والاستجابة للتعليمات في كل مرحلة ، لذلك يحتاج الى ذاكرة . زد على ذلك انه من الممكن ان تتوقف العمليات اللاحقة على نتائج هذه العملية الحسابية .

النظام الثنائي

تمت العمليات الحسابية العادية اليومية

واحد يشير الى « ١ » . بتغيير اتجاه التيار تنعكس القطبية فيشار الى « ٠ » . السلك الثالث هو سلك القراءة ، في الواقع تحتوي خلية واحدة (ب) .



من قلوب من خام الحديد موصولة بأسلاك « العنوان » و « القراءة » . يمكن التسجيل على كل قلب بجعل تيارات متزامنة تمر على طول اسلاك افقية وعمودية تتقاطع فيه (أ) . فيتمغنط القلب في اتجاه

(٤) - النظام الثنائي هو السر البسيط الكامن وراء الكومبيوتر . يبين الشريط الورقي (الى اليمين) احدى طرائق تسجيل الاعداد الثنائية (الصف الاوسط من الثقوب هو لتتقأ الشريط) . يعمل النظام الثنائي وفقا لطريقة عمل النظام العشري . لكن على اساس الاثنيتين بدلا من اساس العشرة . ففي النظام العشري . تعدد الوحدات حتى الرقم ٩ ثم تنقل الى مرتبة العشرات ، اما الوحدات الثنائية . فلا تعدد الا حتى الرقم ١ . لزيادة وحدة اخرى وليصبح المجموع ٢ . ينقل الرقم ١ الى عمود « الاثنيتين » فيبدل على ٢ . فيكون العمود الثالث في النظام الثنائي (الذي يعني المئات في النظام العشري) هو عمود « الاربعات » .

(٥) - تتألف ذاكرة الكومبيوتر

يستعمل الا هذين الرقمين ، فهو يحتوي على ارقام تريو بكثير على ارقام النظام العشري . هذا ما يجعل العمليات الحسائية في النظام الثنائي في غاية الصعوبة على الكائن البشري ، بينما « يكتب » الكمبيوتر الأرقام ويجري الحسابات بسرعة دون الاكتراث لطول هذه الأرقام .

يجعل النظام الثنائي ايضا تصميم الذاكرة سهلا للغاية . لأكثر الكمبيوترات الحديثة ذاكرة بقلب مغنطيسي (٥) . كل قلب هو حلقة صغيرة جنا من خام الحديد القابل للتمغنط يبلغ قطرها حوالي ١ ملم وتمغنط بمرور تيار كهربائي في اسلاك موجودة في داخلها . تتوقف قطبية المغنطيس على اتجاه التيار ، ويمثل احد الاتجاهين الصفر والاتجاه الاخر الواحد . تحتوي ذاكرة الكمبيوتر على الآلاف من هذه الحلقات التي تستطيع تخزين مجموعات من الارقام الفردية وتذكرها عند الحاجة بشرط ان يكون لهذه المجموعات « عنوان معين » .

تستعمل الذاكرة بقلب مغنطيسي على نطاق واسع ، لانها في غاية السرعة والامانة ، لكنها ليست الوحيدة من نوعها ؛ فالذاكرة الجافة اسرع منها . زد على ذلك انه غالبا ما تضاف الى ذاكرة الكمبيوتر الخاصة ذاكرة مساعدة ابطأ منها اكثر ما تستعمل فيها انظمة من الشريط المغنطيسي .

جهاز المعالجة

بما ان الكمبيوتر لا يستطيع قراءة اكثر من رقم واحد في آن واحد ، جعلت عملياته تصدر عن « ساعة » الكترونية تحدث سلسلة لا نهاية لها من النبضات المتشابهة كليا تبلغ

الملايين في الثانية . في احد انواع الكمبيوتر . تنطلق هذه النبضات او تتوقف ، الواحدة تلو الاخرى ، للدلالة على الاعداد المتعاقبة التي يتركب منها عدد ثنائي . على هذا ، يقرأ العدد الثنائي ١٠٠١١٠ (الذي يعبر عنه في النظام العشري بـ ٢٨) هكذا : « لا نبضة ، نبضة ، نبضة ، نبضة ، لا نبضة ، نبضة » . على ان يقرأ رقم الآحاد اولا كما في جميع العمليات الحسائية . بناء على ذلك يشكل كل عدد في دائرة الكمبيوتر مجموعة من النبضات ، ولتلافى اللبس لا بد ان يكون لكل سلسلة المجموع ذاته . فاذا كانت السلسلة الكاملة ، في هذه الحالة ، مؤلفة من ١٦ نبضة ، يضاف الى العدد المؤلف من ٦ ارقام ١٠ « لا نبضة » اضافية . عندما يحدد العدد ، يخزن على الفور في قلوب الذاكرة حيث يبقى الى ان يخزن العدد التالي (او سلسلة الاعداد) ويصبح جاهزا للاستعمال (٢) .

بعد ادخال هذه الارقام (التي يتحكم بها البرنامج آليا) ، يستطيع الكمبيوتر ان يتلاعب بها وفاقا للبرنامج الذي يكون قد خزن في ذاكرته . واذا ما اريد جمع عددين موجودين في الذاكرة ، يشغل رقم رمزي في برنامج الحساب (مخزن مسبقا في موضع آخر من الذاكرة) دوائر الكمبيوتر بحيث يدخل العددان الموجودان في الذاكرة الى دائرة الجمع معا نبضة نبضة ، فتجمع هذه الدائرة النبضات الواردة ثم تحدث سلسلة من النبضات تحدد العدد المجموع .

تتوقف فعالية جميع الكمبيوترات ، بالرغم من مرونة عملياتها وتطبيقاتها ، على قدرة المبرمج على تحويل المسائل الى اسط اشكالها .

تاريخ وسائل النقل

في ايديهم وعلى رؤوسهم وعلى ظهورهم .
ومن المسلم به اجمالا ان صنع المحفات
والمزالج للنقل قد يعود الى حوالي ١٠٠٠٠ سنة
خلت .

النقل على الماء وبالسكك الحديدية
قد تكون اقدم المصنوعات الانسانية التي
يمكن اعتبارها وسائل نقل زوارق بدائية
يعود عهدها الى ما قبل التاريخ . توصل

قد يصح القول ان وسائل النقل تشكل
اقدم التقنيات البشرية قبل بناء المساكن وقبل
الزراعة . وليس من داع للشك في ان رجال
ما قبل التاريخ ونسائه كانوا ينقلون الاحمال



من ساعتين . كان هذا المنطاد
يشبه المناطيد الحالية مع
« زورق » تحته .

(٦) - بلغت سفينة هنري
جيفار الهوائية سرعة ٨
كلم / س بفضل داسرها المنار
بالبخار . في عام ١٨٥٢ قام
جيفار بأول طيران مجهز
بمحرك من باريس الى تراب .
لكن التقدم في مشروعه توقف
لافتقاره الى محركات جيدة .

(٧) - تمثل هذه السفينة
النهرية ماثات السفن التي كانت
تعمل في الولايات الجنوبية من
الولايات المتحدة في القرن
التاسع عشر . كانت تسير
بمقاديف وغالبا ما كانت لها

(١) - لعل جنوع الاشجار
كانت اولى وسائل النقل التي
استخدمها الانسان . فتمتد اكثر
من ٢٠٠٠٠ سنة كانت الاشخاب
والمواد الاخرى تستعمل لصنع
الاطواف والزوارق التي انبثقت
عنها في ما بعد الكيكاكات
والكنوات والقراكل .

(٤) - هذه المركبة مرسومة
على اضرحة طيبة (١٥٠٠ سنة
ق . م .) . كان المصريون
يستعملون العديد من العربات
المجهزة بعجلات لها قضبان
شعاعية والتي تجرها الخيول .

(٥) - نقل اول منطاد منفوخ
بالهيدروجين جاك شارل و
ن . م . روبر في شهر ديسمبر
عام ١٧٨٣ من باريس الى حقل
يبعد عنها مسافة ٤٠ كلم في اقل

(٢) - تعود السفن المصرية الى
حوالي ٣٥٠٠ سنة ق . م . كان
بدنها العريض الملمعتي الشكل
مصنوعا من خشب الاقاقيا .
وهي شجرة لا تعطي الاخشابا
قصيرة غير منتظمة . كانت
السفينة توجه بمجذفين على
كل من جانبي مؤخرتها .

(٣) - من الممكن ان تكون

عجلة خلفية . كان محبوها
المائي قليلا . ومع ذلك كانت
تستطيع نقل حمولات ثقيلة .

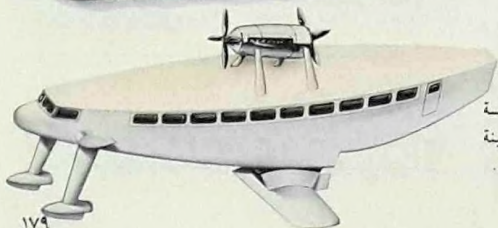
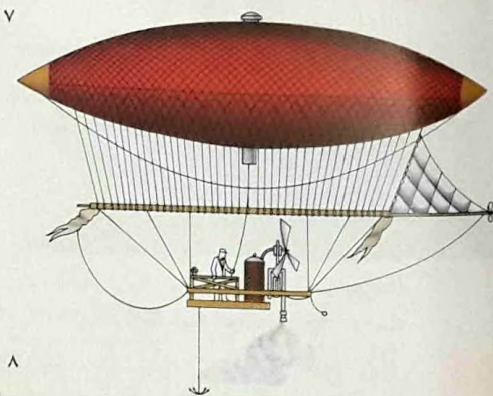
(٨) - ابحرت سفينة الانسياب

لزيادة الطفو، قرب من الجلد او اكياس تملأ
 باعشاب البحر. انطلاقا من الطوف احرزت
 شعوب كثيرة تقدما في صنع سفن بأبدان
 تغطيها جلود او لحاء الاشجار (وكان لحاء
 الاوكالبتوس الغطاء المفضل في انحاء
 استراليا) .

قبل حوالي ٥٠٠٠ سنة . كانت الاقنية تحفر
 في باديء الامر للربط بين الانهر القريبة .
 ثم في ما بعد لنقل الاشخاص وحاجاتهم الى

الانسان بعد ذلك الى صنع زوارق من جنوع
 الاشجار قبل حوالي ٢٠٠٠٠ سنة . وفي الوقت
 ذاته . لا بد ان يكون انسان الحضارات
 الاولى . في كثير من انحاء العالم . قد وجد
 طريقة لبناء اطواف من المواد المحلية .

لا تزال الاطواف . في ايامنا هذه . تصنع
 بالطريقة ذاتها تقريبا . فلا تزال تستعمل
 لبنائها حزم القصب وقطع من جنوع الاشجار
 واعشاب ومواد اخرى تضاف اليها احيانا .



المائي من صنع ف . غرندبرغ
 عام ١٩٣٤ . كان يدفعها داسران
 هوائيان وكانت لها عوامتان
 اماميتان ومزلجة وسطى غاطسة
 تضبط أليا . سبقت هذه السفينة
 المزالج الحالية بثلاثين سنة .

من اولى حسنات الاقنية قدرتها على نقل حمولات ثقيلة جدا باقل ما يمكن من استهلاك الطاقة. لم تكن اية وسيلة نقل ارضية، بالمقارنة مع الاطواف، تستطيع قبل عهد السكك الحديدية، نقل حمولات بهذه الاحجام.

كانت السكك الحديدية الاولى تستخدم لاغراض تجارية اكثر مما تستخدم للنقل الخاص او لنقل الركاب. منذ العصور

مسافات بعيدة. وفي عهد اكثر قربا منا بكثير، حفرت شبكة من الاقنية في بريطانيا، وفي كثير من بلدان اوروبا الغربية، وكانت ذات اهمية حيوية نظرا لرداءة الطرق البرية. وبين عامي ١٧٧٠ و ١٨٤٠، اصحت الاقنية في هذه المناطق لا تجارى كوسائل نقل بطيئة لكنها زهيدة الكلفة بالنسبة لحجم السلع المصنوعة المتزايد باستمرار.



الارض في ١٣ نوفمبر عام ١٩٠٧.

(١٣) - تمكن الوسادة الهوائية الطائرة من الاقلاع من اي سطح كان. هذه طائرة بفلو معدلة، وهي طائرة نقل قصيرة المدى عدلت لاثبات صحة الفكرة.

يضيطان طائرة شرعية ثم اضافة اليها محركا بالبنزين.

(١٢) - صنع المخترع الفرنسي بول كورنو اول آلة اثقل من الهواء تقبل اقيا في طيران حر. كانت حوامته الاولى مربوطة بحبل بالارض فارتفعت ١.٥ م فوق سطح

مصنع في ألمانيا. كان لها محرك ثنائي الاسطوانات واربع سرعات الى الامام وسرعة واحدة الى الوراء.

(١١) - كانت طائرة رايت الثالثة نسخة محسنة عن اول طائرة تقوم بطيران ناجح. عرف الاخوان رايت كيف

(٩) - كانت هذه الشاحنة الخشبية تسير على خطوط خشبية في احد مناجم ألمانيا (حوالي عام ١٥١٠). ولعلها من اقدم النماذج للشاحنات. منذ عام ١٦٧٠ اصحت للحافلات عجلات حديدية مشفة.

(١٠) - سيارة ديمرلر هذه من صنع شركة ديمرلر الانجليزية التي تأسست في اول الامر لاستيراد السيارات من

الطرق، فتكون الحمولة قليلة، لكن السطح بقي غير منتظم الى زمن ليس ببعيد. حتى زمن متأخر من القرن التاسع عشر، كانت الطرق تشوهها الاخاديد والنتوءات والحفر التي لم تكن لتعيق سرعة المركبات فحسب، بل كثيرا ما كانت تلحق بها اضرارا وغالبا ما تسبب حوادث خطيرة.

المركبات الآلية

كانت جميع انواع النقل البدائي تعتمد على قوى طبيعية كالرياح والانهار والقوة العضلية. لكن في السنوات الاولى من القرن التاسع عشر، بدأ تطبيق القوة الميكانيكية لتسيير المركبات. اول ما استعمل منها المحركات البخارية لتسيير قاطرات السكك الحديدية والسفن. بعد ذلك زادت اهمية مركبات الطرق المدفوعة آليا بفضل اختراع المحركات ذات الاحتراق الداخلي بعد عام ١٨٨٥، فتزايد عدد السيارات بصورة مذهلة كما تزايد عدد الدراجات التي تسير بقوة العضلات، وكان التجديد الاساسي في كل منهما اختراع الاطار الهوائي.

لكن احدث اشكال النقل كان النقل بالطائرة (١١)، وما فتئ ان حل محل السفن لاسفار الركاب البعيدة، بينما اقتضت ضرورات التوفير تكبير احجام ناقلات البترول وناقلات البضائع بالجملة وغيرها من سفن الشحن لنقل الكميات الكبيرة من البضائع. كذلك خفّ الضغط على خطوط الملاحة البحرية لتقصير وقت السفر، لأن سفن الانسياب المائي (٨) والحوامات التي تسير على وسادة هوائية اصبحت تسير بسرعة تفوق سرعة السفن العادية باربعة اضعاف.

الوسطى، كانت تستعمل سكك معدنية للاعمال المحلية كأعمال المناجم (٩). وفي حوالي عام ١٨٠٠ بدأ استعمالها ينتشر، وفي عام ١٨٣٠ اتضحت للجميع ضرورة جعل المسافة واحدة بين خطي السكك، وادخل النظام القائم على خطين من الفولاذ الاملس وعلى عجلات بحواف ناتئة في اطرافها الداخلية.

كانت السكة الحديدية تستطيع كالفنائه نقل حمولات ثقيلة باقل ما يمكن من المقاومة للاحتكاك. وكانت المنافسة قوية بين هاتين الوسيلتين من وسائل النقل في عدة مناطق. كانت الافضلية عادة للسكك الحديدية لسهولة امتداداتها (فكان بالامكان مد فروع لها لتأمين المواصلات بين جميع المدن تقريبا)، ولانها لم يكن لها مثل في المناطق الجبلية. في الوقت ذاته تمّ تقدم في تخطيط الطرق وبنائها.

النقل على الطرق

نظريا، كان للطرق دائما افضلية على السكك الحديدية، وذلك لانها كانت اكثر مرونة، ولأن بناءها يتطلب اكلافا اقل، وهنا يعني ان بإمكان شبكة الطرق الوطنية تأمين المواصلات الى كل مصنع وكل منزل تقريبا. وهي تصلح لسير كثير من انواع المركبات صعودا ونزولا على المنحدرات الحادة. لكن المقاومة فيها تفوق كثيرا ما هي عليه في السكة الحديدية، لأن مقاومة المركبات المجهزة بعجلات تزيد مع حجم الحمولة اذ تلتقي البوابب بسطح ثابت. في السكة الحديدية تكون الحمولة كبيرة، لكن السطح يكون مصقولا ومنتظما. اما على


المراكب الشراعية

يأتينا من مصر، وهو يعود الى الألف الثالث ق. م. كان للسفن المصرية القديمة (٣) شراع واحد مربع منشور بين ساريتين من الخشب، عارضة في اعلاه ورافدة في أسفله. لم تكن الملاحة في البدء ممكنة الا باتجاه الريح.

الملاحة بعكس اتجاه الريح

مضى بعض الوقت قبل ان يتحقق

لا يعلم احد متى وأين اخترع الانسان الشراع. ومن المرجح ان تكون محاولته تلك اول محاولة لتسخير القوة الطبيعية واستخدامها. أول دليل على الملاحة الشراعية



(١) - السير بعكس خط اتجاه الريح ممكن. لأن عمل الريح على الشراع يخلق قوة رافعة-ر. وقوة ساحبة-س. وهاتان القوتان تعادلان قوة دافعة او حافزة-ح. وقوة انسياق جانبي-ن. (أ). « ماشاة الريح ». اي تغيير اتجاه السير بقصد السير مع الريح. هي طريقة غالبا ما تستعملها السفن المجهزة باشرعة مربعة كالقراقرير والغليونيات عندما تكون سائرة بعكس خط اتجاه الريح. لكن هذه الطريقة تخفف من السرعة بعض

(٢) - تستطيع المراكب ذات الاشرعة الطولانية ان تحاذي الريح اكثر مما تحاذيه المراكب ذات الاشرعة المربعة

عندما تحاول هذه بطريق متعرج استعمال طريقة « معاكسة الريح ». فبعد ان تكون الاثنان قد قطعنا العدد ذاته من الأميال، تكون الأولى قد احزرت على الثانية تقدما ملحوظا.

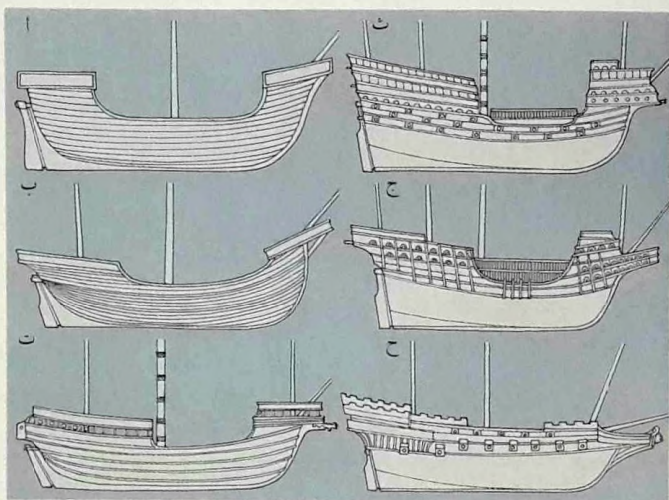
(٣) - زورق مصري (١٣٠٠ ق. م.) بشراع مربع ومخنقين لتوجيهه. شكل بدنه مشتق من الزوارق القصبية.

(٤) - لمراكب نقل الحبوب الرومانية (القرن الثاني

ان احدث انواعها لم تكن تستطيع ذلك باكثر من حوالى ٧٠ درجة. حتى ان الشراع الطولاني الممتد من الامام الى الخلف، وهو الذي يكون طرفه الامامي مثبتا على صار ويدور حوله كما هي الحال في المراكب اللاتينية في البحر المتوسط واليخوت البرمودية الحديثة ذات الاشعة المثثة. لا يمكنه السير باكثر من ٤٥ درجة بعكس خط اتجاه الريح (٢) .

الانسان ان بإمكانه صنع اشعة يسير بها بعكس خط اتجاه الريح - لا بعكسه تماما، بل بزواوية معه دون ٩٠ درجة - ولم يفهم تطبيق علم الديناميكا الهوائية على الاشعة فهما علميا الامنذعه قريبا (١- أ) . وكانت الخطوة الباكرا الثانية اختراع صالبا القص. لم يكن باستطاعة مراكب القرون الوسطى ذات الشراع المربع السير بعكس خط اتجاه الريح باكثر من ٩٠ درجة. لا بل

- ١. شراع المقدمة السماوي (١) .
- ٢. الشراع الملكي الامامي (٢) .
- ٣. شراع الزير العلوي الامامي
- ٤. الشراع العلوي الامامي (٣) .
- ٥. شراع الميزان (٥) .
- ٦. الشراع السماوي الرئيسي
- ٧. الشراع المكمل الرئيسي
- ٨. شراع الزير العلوي الرئيسي (٧) .
- ٩. الشراع العلوي الرئيسي (٨) .
- ١٠. الشراع الرئيسي (٩) .
- ١١. فراشة المؤخرة الرئيسي
- ١٢. شراع المؤخرة الملكي
- ١٣. زير المؤخرة العلوي (١٢) .
- ١٤. شراع المؤخرة الرئيسي (١٣) .
- ١٥. الشراع الزاوي (١٤) .
- ١٦. الاشعة الاضافية (١٥) .
- ١٧. الشراع السارية الامامية الخارجي
- ١٨. شراع السارية الامامية الداخلي (١٧) .
- ١٩. الشراع المثبت
- ٢٠. الامامي (١٩) .
- ٢١. واشعة مثبته (٢٠) .



الميلادي (شراع أمامي وصار في المؤخرة وشراع سهمي فوق الشراع الرئيسي .

(٥) - تغير شكل ابدان السفن كثيرا بين عامي ١٤٠٠ و ١٦٠٠ . كانت سفينة ١٤٠٠ (أ) متشابهة الطرفين مستدقة الكوثل . وكان لها برج في مقدمتها و برج في مؤخرتها . ظهرت السفن المتعددة الصواري (المتووجة من المراكب

الصينية) مع الفرقور (ب) في عام ١٤٥٠ و (ت) في عام ١٤٦٥ . وظهر الكوثل المسطح مع سفن ١٥٢٠ الكبرى (ث) التي كان في بدنها كوى للمدافع . أدت بعض التحسينات الى ظهور الغليون (ج) في عام ١٥٤٥ و (ح) في عام ١٥٨٧ .

(٦) - اشعة السفينة الثلاثية الصواري والمربعة الأشعة هي

يبو ان فكرة الاشرعة الطولانية هذه ، التي شاعت في المحيط الهندي ، قد تطورت عن الاشرعة المصرية المربعة في القرن الثالث الميلادي . مما ادى الى الشراع الطولاني في الدهو العربي والى الشراع الصيني الرباعي الاضلاع . غير ان الاشرعة المربعة ظلت تستعمل حتى زوال السفن الشراعية التجارية ، لانها اكثر فعالية من الاشرعة الطولانية في الاسفار البعيدة اذا

كانت الريح مؤاتية . حسن الرومان تجهيزات الاشرعة المصرية باضافة الشراع الخلفي والشراع المثلث في اعلى الصاري (٤) ، لكن التوجيه بقي يتم . على غرار مراكب المصريين السابقة ومراكب الفاينكج اللاحقة ، بواسطة مجذاف مربوط قرب الكوثل . ومع ذلك فقد عرف الصينيون الدفة المحورية والبوصلة منذ القرن الاول الميلادي . لم يصل هذان الاختراعان اوروبا الا

(٧) - كان المركب الانجليزي المدعو غولدن هند غليوناً متوسط الحجم في العهد الاليزابيثي . بلغ طول سطحه حوالي ٢٨ متراً . وكانت اشرعته تتألف من الشراع المربع على الصاري الامامي المائل ومن شراعين مربعين على صاري المقدمة وشراعين على الصاري الرئيسي وشراع لاتيني على صاري المؤخرة . كان البند يميز بغاطس نحيف ، ومقدمة بارزة (مشتقة من مدك الغليون) . وبرج امامي يشكل جزءاً مكملًا للبند ، وكوثل

٨ - كانت السفن الهولندية للتجارة مع الهند (١٧٢٠) اصغر من غولدن هند ، لكنها تشبهها في شكلها . ظهر فيها شراعان جديان ، الشراع المنشور على عود القلع وشراع صاري على السواء .

٩

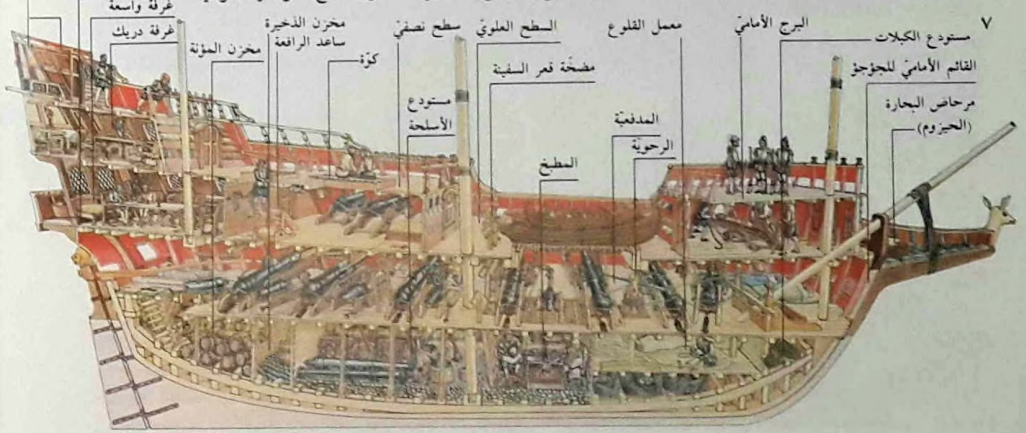
١١ - المؤخرة . كان يمكن استعمال هذه السفن المدججة بالصلاح والتينة جدا كسفن حربية .

(٨) - كانت السفن الهولندية للتجارة مع الهند (١٧٢٠) اصغر من غولدن هند ، لكنها تشبهها في شكلها . ظهر فيها شراعان جديان ، الشراع المنشور على عود القلع وشراع صاري

(٩) - كان كبير منتصف القرن التاسع عشر سفينة شراعية



السطح المرتفع والفترة الخلفية
شرفة الكوثل
غرفة واسعة
غرفة دريك



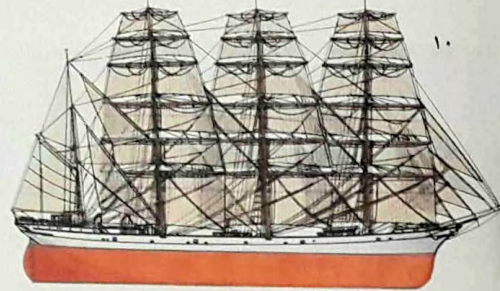
٧
ستودع الكيلبات
القائم الامامي للمجوز
مرحاض البحارة
(الحيزيوم)
البرج الامامي
معمل القلوع
السطح العلوي
سطح نصفي
مضخة قعر السفينة
المدفعية
الرحوية
المطبخ
مستودع
الاسلحة
مخزن الذخيرة
ساعة الرافعة
كوة
مخزن المؤونة
مخزن المؤونة
مخزن المؤونة

في اواخر القرن الحادي عشر، وكان تأثيرهما كبيرا في تطور الملاحة الاوروبية.

تطور المراكب والاشرعة

انطلقت المراكب المتعددة الصواري من الصين، وانتقلت الفكرة الى الغرب في ايام ماركو بولو في القرن الثالث عشر.

كان القرقور العميق الواسع (٥) احد هذه السفن التجارية، وكانت الكرافيل



فعالة بوجه خاص. جعلت سرعتها الفائقة التجارة بين استراليا والصين والولايات المتحدة وانجلترا قليلة الاكلاف.

(١٠) - كانت الزوارق الرباعية الصواري ذات البنن الفولاذي في القرن التاسع عشر مصنوعة من الفولاذ، وكانت تنقل بين أنحاء العالم منتوجات مصنعة وحبوباً وبنيراتان. لم تكن لصواريخها الخلفية عوارض.

(١١) - كان للمركب المعدو البركنتين (في القرنين التاسع عشر والعشرين) ثلاثة صوار. ولم يكن له شراع مربع الا على صاري المقدمة (ث).

قد ظهرت في ذلك الحين ايضاً. كان الغليون (٧)، الذي يرجع عهده الى منتصف القرن السادس عشر، وسيطا بين القرقور الثقيل وقادس البندقية النحيل.

كان الانتقال من القرقور الى الغليون الخطوة الاخيرة الكبرى في التطور التقني للمراكب الشراعية. وكان الفرق بين غليون القرن السادس عشر وسفن القرن التاسع عشر قائماً على التفاصيل، على الرغم من تفوق سرعة هذه الاخيرة. فقد تضمن التطور التدريجي منذ الغليون الأولى زيادة في الحجم وفي عدد الاشرعة وظهور الاشرعة الطولانية المثبتة بين الصواري واشرعة السارية الأمامية. ومنذ منتصف القرن الثامن عشر تشعبت المراكب الشراعية في الغرب من صاريين الى ستة صوار او سبعة.

نهاية السفن الشراعية

كانت الكلبير (٩) اسرع السفن الشراعية الكبرى واجملها شكلاً واقصرها عمراً. ظهرت في الولايات المتحدة عام ١٨٢٠. بنيت الكلبير في بادىء الامر للسرعة. كانت رشيقة وخفيفة، وكانت حمولتها محدودة ومساحة اشروعها هائلة. لكن عوامل مختلفة، منها السفن البخارية، وفتح قناة السويس، وبناء السكك الحديدية عابرة القارات، ادت الى هجر الكلبيرات، فحلّت محلها مراكب شراعية ابدانها من الفولاذ واصبحت فيها الحمولة والوفر في اليد العاملة اكثر اهمية من السرعة. وعلى الرغم من ان حمولة هذه السفن بالاطنان (٥٨٠٠ طن) كانت تفوق حمولة الكلبيرات دون زيادة في عدد طاقمها، فانها بدورها توارت امام منافسة السفن التجارية.

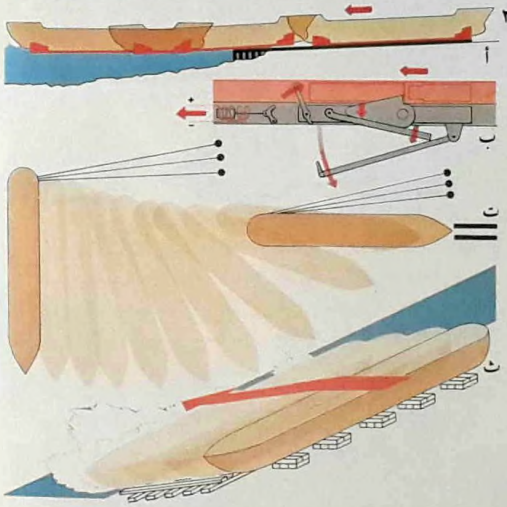
البواخر الحديثة

القرن التاسع عشر حل الفولاذ محل الحديد كمادة معيارية لبناء السفن واصبحت القوة الشراعية قليلة الفائدة . استمرت الحاجة في بادئ الامر الى الاشرعة لمساعدة المحركات البخارية الأولى البدائية . لكن المحركات البخارية المتطورة ما لبثت ان حلت محلها .

انواع البواخر

منذ ظهور المحركات البخارية ، اصبحت

تطورت البواخر كثيرا منذ ان عبر « الجريت برينتن » (١) - المحيط الاطلسي عام ١٨٤٣ . وهو أول باخرة ذات بدن حديدي تسيّرهما مروحة مروحية . ففي أواخر



(١) - لم تعتبر أول سفينة حديدية بخارية « الجريت برينتن » التي ظهرت عام ١٨٤٣ نجاحا تجاريا أكيدا . لكنها أثبتت ان البواخر الحديدية تستطيع نقل حمولات اثقل من حمولات البواخر الخشبية .

(٢) - سفت غواصة المانية الباخرة لوزيثانيا عام ١٩١٥ . وبلغ عدد الضحايا ١١٩٨ ضحية .

(٣) - لا تزال السفن الكبيرة تنزل الى الماء وكوثها الى الامام وفقا للتقليد المعمود (أ) . تطلق اداة انزال كهربائية (ب) الباخرة . فتتحرك تحت تأثير ثقلها . وعندما تصبح الباخرة في الماء تدفع الى جانب بواسطة سلاسل سحب (ت) . في الأنهار الضيقة يتم الانزال جانبيا (ث) . مع ان ذلك يحدث متوجها قويا . لترسانات بناء

(٤) - يتم صنع ناقلات النفط العملاقة بنظام التجمع في احواض جافة لبناء السفن كأحواض ميتسوبيشي الضخمة في كوياجي باليابان (أ) . تعالج صفحة الفولاذ . ثم تقطع بالحجم المناسب (ب) الى قطع صغيرة تجمع معا (٢) . ثم تطلي بالدهان (٣) . وتنقل الى حوض السفن حيث تجمع قطعها قد يصل وزنها الى ٦٠٠ طن . تستعمل مرايف قطرية قوية (ب) لنقل كل قطعة من هذه القطع الى حوض جاف حيث تلحم معا . تصنع الصفائح الفولاذية للجوؤ والكوتل في نظام تجمع آخر . تغادر صفائح هذه القطع مشغل المعالجة

الرئيسي نحو البحر . اما العمل النهائي . فيتم في البحر . تبنى في احواض كحوض كوياجي ناقلات ضخمة تبلغ حمولتها ٥٠٠٠٠ طن لتلبية الطلبات العالمية من النفط . في اليابان

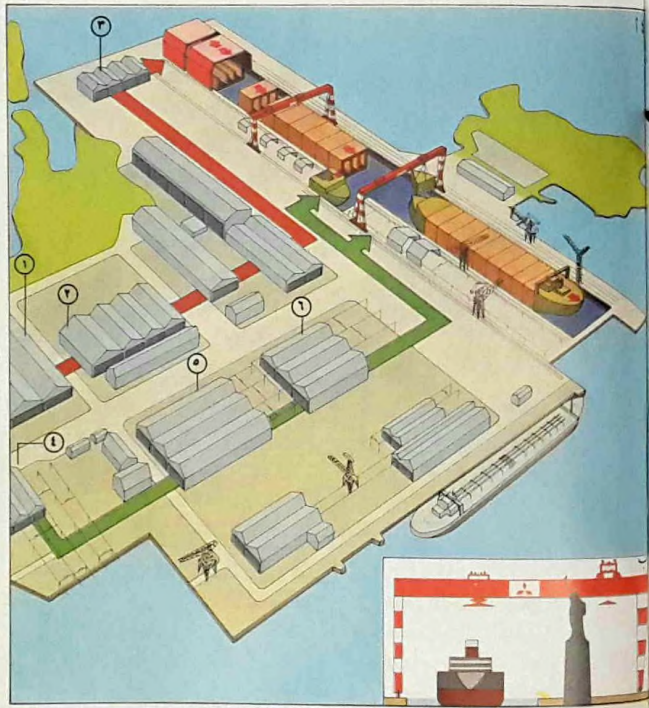
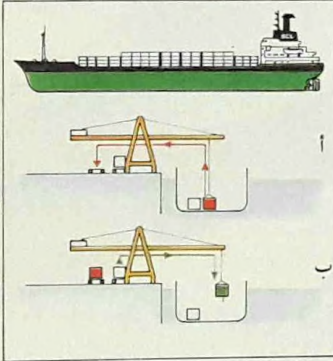
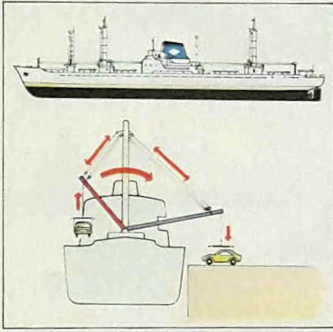
الى مشغل فرعي يعمل بنظام التجمع (٥) . ثم الى مشغل تجمع آخر كبير (٦) . واخيرا تتركب في حوض جانبي لتضاف الى الباخرة فيما تكون هذه منزلفة الى طرف الحوض

حجم البواخر من حوالى ٥٠٠٠ طن من الحمل الساكن في عام ١٩٥٥ الى ٥٠٠ ٠٠٠ طن في عام ١٩٧٦ (الحمل الساكن هو سعة حمولة الباخرة بما فيها المشحونات وثقل الموازنة والوقود والماء والطاقم والركاب) .

تظل سفن الشحن العنصر الاساسي في التجارة العالمية ، وهنا ايضا ازداد الحجم بشكل ملحوظ . فمن اجل تخفيض اسعار النقل ، جعلت حمولة ناقلات المواد كعمد

السفن التجارية على ثلاثة انواع ، وبواخر نقل الركاب ، وبواخر الشحن ، وبواخر الخدمة . اضخم باواخر نقل الركاب هي عابرات المحيطات .

كانت باواخر الركاب في ما مضى اضخم وسائل النقل البحري ، لكن تفوقت عليها في الخمسينات ناقلات البترول (١١) ، فمع تزايد الاستهلاك العالمي للمنتوجات البترولية ، تزايدت الحاجة الى ناقلات النفط ، فازداد



عددها ١٥٠٠ والتي يحوي كل منها ٣٦ . يمكن التحميل (أ) والتفريغ (ب) في آن واحد . لهذه الحاملة جزء مرتفع طليق وظاهر فارغ لتجميع الحاويات عليهما .

قريبا من المؤخرة .

(٦) - تحتاج حاملة الحاويات ، مثل « انكاونتر باي » ، الى آلات رفع خاصة لمعالجة حاوياتها البالغة

وتفريغها بواسطة مرافعها الخاصة غير ان آلات تنكاد يفي وماكيناتها موضوعة في وسطها ، بينما يفضل اليوم وضع منشآت الجسر العلوية وجهاز الدفع في مؤخرة الباخرة او


صناعة لبناء اضخم ناقلات النفط .

(٥) - « تنكاد يفي » باخرة شحن تقليدية . تستطيع تحميل الحمولة

خاصة مركزة على الرصيف . أهم فوائد هذه الطريقة هي قصر مدة بقاء البضائع في المرافئ ، وسهولة نقل الحاويات على شبكات متكاملة من الطرق أو السكك الحديدية . وزوال الضرورة لشحن وتفريغ قطع متعددة من البضاعة أفراديا ، مع زوال أخطار السرقة أو العطب . أما السيئات ، فهي ان البواخر حاملات الحاويات لا تستطيع السير الا على خطوط معينة خاصة بها ولا

الحديد او القمح او الفحم الحجري تزيد على ١٠٠ ٠٠٠ طن من الحمل الساكن . كذلك جهزت بعض هذه البواخر لتتمكن من تفريغ حمولتها بذاتها .

لا شك ان أهم تقدم حصل هو ما جاءت به البواخر حاملات الحاويات (٦) . الحاوية هي صندوق كبير محكم الصنع وصامد للريح والمطر تحشد فيه وباعداد كبيرة بضائع محزومة مسبقا وتنقله الى الباخرة وأفاعت



الأطلسي سمح بصب الاهتمام على ادخال تحسينات على هذه السفينة اذ مثلا الى تخفيض اجرة الركاب .

التي بنيت عام ١٩٧٤ تسهيلات خاصة للرياضة والتسلية .

(١١) - ساعد ازدياد الانتاج العالمي للبواخر الضخمة (ب) على تطوير تقنيات بناء السفن . فقد كانت الطرائق التقليدية بتجميع أجزاء السفينة حول رافدة القَصّ تؤدي الى تأخير في العمل بسبب رداءة الطقس . أما اليوم ، فيمكن بناء السفن قطعاً قطعاً في مكان مسقوف ثم تجميع هذه القطع في رصيف انزال منحدر (أ) .

(١٠) - صممت « كوين اليزابيث الثانية » كباخرة لنقل مسافرين عبر الأطلسي وللزهورات خلال اشهر الشتاء الخفيفة الارباح ، وكان نجاحها كاملاً . كانت هذه الباخرة اصغر بكثير من السفينتين اللتين صنعتها قبلها شركة كونار . لكن توقف التنافس بين سفن الركاب على ضرب الارقام القياسية في السرعة عبر

علمها الطبيعي كقاطرة .

(٨) - « فري انتربرايز الرابع » معدية نموذجية حديثة لنقل الركاب . وهي قادرة ايضاً على نقل المركبات بين انجلترا وفرنسا .

(٩) - في سفن رحلات المتعة مثل « سيريت اوف لندن »

(٧) - زيد حجم القاطرات وقوتها لتمكينها من سحب البواخر الكبرى . فكانت « الساكجرت » التي بنيت عام ١٩٥٩ قاطرة اوقيانسية مجهزة بمحرك ديزل ومجهزة لانقاذ السفن المصابة بعمل ومحاربة الحرائق بالإضافة الى

التفريغ الا في مرافئ لها تجهيزات معينة .

سفن اصغر حجما

اصبح قليلا عدد بواخر الشحن العام التي تنتقل من مرفأ الى آخر باحثه عن حمولة . لكن تبقى السفن الساحلية وناقلات النفط الساحلية الصغيرة التي تؤمن النقل من مرفأ الى مرفأ ضرورة لتوزيع البضائع او لتجميعها في الموانئ الكبرى وفي اطراف خطوط

حاملات الحاويات . كذلك تستخدم السفن الدوارة لنقل مقطورات الشاحنات والشاحنات الصغيرة من مكان الى آخر .

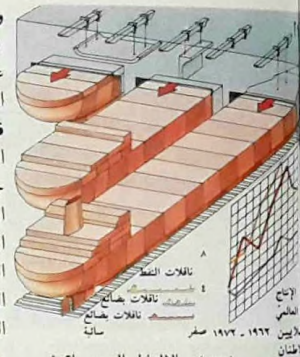
لا تتم الملاحة بدون مجموعة كبيرة من سفن الخدمة . من بين هذه السفن في الدرجة الاولى المراكب القاطرة (٧) التي وجدت اصلا لتأمين حركة البواخر الكبرى في المياه المحصورة ، لكنها تستعمل ايضا لانتقاد السفن التي تصيبها اضرار في عرض البحر ولمكافحة الحرائق . كذلك تاجر مراكب قاطرة خاصة الضنادل على الانهار والاقنية . كما ان الكراءات تحفظ الاقنية والموانئ ومصبات الانهار مفتوحة لملاحة السفن الكبرى .

المحركات البخارية

الاجهزة الرئيسية لتسيير السفن هي اما محركات ديزل او محركات بخارية تدير دافعات مروحية . راجت محركات ديزل لبساطتها واقتصاديتها ، وقد حلت تدريجيا محل المحركات البخارية . لكن البواخر الكبرى لا تزال تعتمد على عنفات بخارية لتحقيق سرعات كبيرة . واصبحت حاملات الحاويات الحديثة وبعض ناقلات البضائع السريعة تستفيد من الخبرة التي اكتسبتها السفن الحربية ذات الدفع البخاري السريع . اما عنفات الغازية ، فقد استعملت حتى الآن بطريقة تجريبية فقط ، ولم يتضح هل ستكون رخيصة أو فعالة .

كذلك ما تزال القوة النووية غير اقتصادية ، وليس من المتوقع أن يزيد عدد البواخر التجارية القليلة المسيرة بالقوة النووية قبل ان تصبح منشآت المفاعلات النووية متيسرة .

وهو خط مدھون على البدين بين خط الحمولة وخط الماء عندما تكون السفينة فارغة ، المقذاف الأمامي . وهو المقذاف في أول المقدمة باتجاه الجؤجؤ ، ارتفاع الظهر . وهو الجانب سفالة الريح ، وهو الجانب المحمي من الريح ، الجانب الأيسر . وهو الجهة اليسرى عند النظر الى المقدمة ، الريح ، وهو الاتجاه بين الكوئل والعرض الاعظم ، زاوية الميل . وهي ميل المدخنة او الصواري أو الجؤجؤ ، الانحراف . وهو الانحناء الطولاني للبدن باتجاه الكوئل او الجؤجؤ ، الجانب الأيمن . وهو الجهة اليمنى عند النظر الى المقدمة ، الجانب الاعلى ، وهو السطح الخارجي .



(١٢) - الالفاظ المستعملة في

البواخر تتضمن ما يلي ، الجؤجؤ ، وهو الجزء الأمامي من السفينة ، الوسط ، وهو قرب منتصف الطول ، الكوئل ، وهو مؤخر السفينة ، العرض ، وهو المسافة بين جانبي السفينة ، العرض الاعظم ، وهو اكبر عرض في السفينة ، حط العموم .

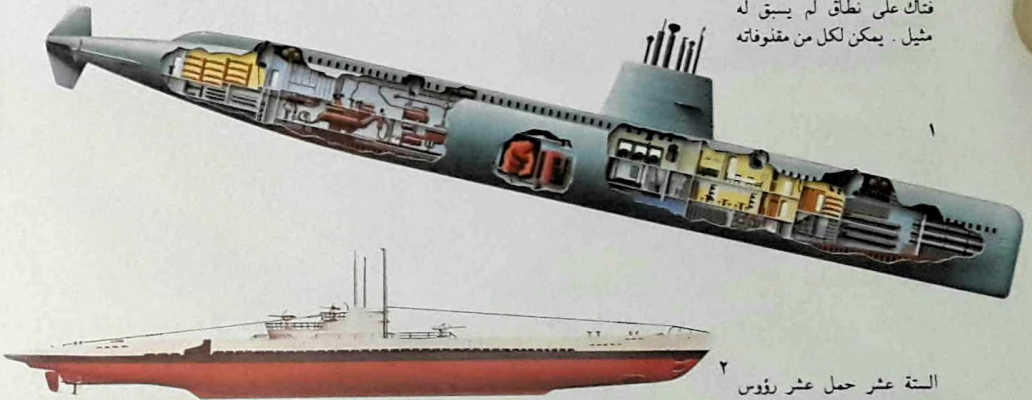


العواصات وآلات الغطس

مشاقق لتأمين الهواء . ليس هناك ما يثبت ان سفينة بورن سارت فعلا تحت الماء . لكن يرجح ان اول غواصة حقيقية كانت السفينة ذات المجاذيف والمغلقة بالجلد التي بناها المهندس الهولندي كورنيلتون فان دريبيل (١٥٧٢ - ١٦٣٤) حوالى عام ١٦٢٠ . وحسب ما جاء على لسان الكيميائي البريطاني روبرت بويل ، سارت هذه السفينة بالملك جيمس الأول (١٥٦٦ - ١٦٢٥) تحت نهر التيمس .

يعزى اختراع الغواصة عادة الى الانجليزي وليم بورن . ففي عام ١٥٧٨ وصف سفينة يمكن ادخال الماء اليها وطرده منها لتغيير طفويتها وفيها أنبوب يستعمل بمثابة

(١) - الغواصة النووية سلاح فتاك على نطاق لم يسبق له مثيل . يمكن لكل من مقنوفاته



السة عشر حمل عشر رؤوس نووية مستقلة يستطيع كل واحد منها تدمير مدينة . لا تحتاج هذه الغواصة الى الصعود الى سطح البحر ، وتستطيع اطلاق مقنوفاتها من تحت الماء ، وهكذا تظل منجمة . لكل من الاتحاد السوفيتي والولايات المتحدة اكثر من ١٠٠ غواصة نووية . انها مكيفة بالهواء (لحاجات الاجهزة الالكترونية وحاجات الطاقم) . وتستطيع قطع مسافة ٦٤٤٠٠٠ كلم دون تجديد وقودها . يحرك المفاعل النووي عنفة بخارية تدير

الناوس مباشرة او بواسطة مولد ومحركات كهربائية .

(٢) - غرقت الغواصات الالمانية ملايين الاطنان من سفن الحلفاء في المراحل الاولى من الحرب العالمية الثانية . كانت تعمل متجمعة وهي مسلحة بانابيب طولانية قاذقة للطربيدات ، وكانت تطارد القوافل نهارا وتهاجمها ليلا ، لكن تطوير البوصلة اللاسلكية والرادار عرض الغواصات لهجوم الطائرات .

(٣) - يتم تحديد موقع غواصة تحت الماء من سفينة ، او تحديد موقع السفن السطحية من غواصة ، بالاستماع الى اصداء نضات صوت فوق سمعي منقولة عبر الماء . اطلقت البحرية الملكية البريطانية على هذا النظام اسم « اسديك » واسمه اليوم « سونار » . يمكن تحديد مواقع الغواصات باستخدام طافيات بيونار تعيد الاشارات الى السفينة الام او بواسطة سونار « غاطس » مدلى من حوامة .

(٤) - للمقنوف بولاريس ، الذي يرى هنا منطلقا من الماء خلال قنف تجريسي ، مرمى مماء ٤٦٣٠ كلم ويحمل ٣ رؤوس نووية . اما المقنوف بوزيون ، فيحمل منها عشرة . تطلق المقنوفات من انابيبها بواسطة غاز مضغوط . فتشتعل طبقا لمحركاتها العاملة بالوقود الجاف على سطح الماء . توجه المقنوفات حاسبة الكترونية . وتنقل الرؤوس النووية عند عودتها الى الجو .

وكان لها « سائل » لتجديد الهواء في داخلها .

الغواصات في زمن الحرب

كانت « الترتل » (السلحفاة) (٨) ، وهي غواصة يقودها رجل واحد اخترعها الامريكى دافيد بشنل (١٧٤٢ - ١٨٢٤) ، أول سفينة تسير تحت الماء استعملت في الحرب . كانت لها الصفتان الاساسيتان اللتان للغواصة الحديثة ، وهما بدن كتيب للماء ودفع

مروحي ، غير ان هنا الدفع كان يتم باليد . استخدمت البحرية الكونفدرالية الامريكية غواصات خلال الحرب الاهلية الامريكية . كان كل من المراكب الصغيرة المسماة باسم داود - والتي اتخذت اسمها من داود التوراة الذي تغلب على جليات الجبار - مسلحة بشحنة متفجرة مثبتة في طرف عارضة ، وكان يدفع باليد او بالبخار . في عام ١٨٦٤ اصطدم الهنلي ، وهو احد الداودات ، بالسفينة

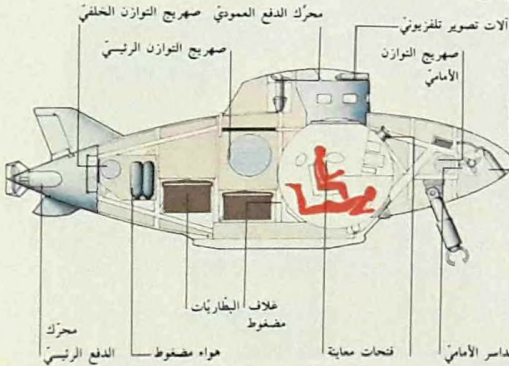

الحرب عن ان الغواصات ليست ذات فعالية كبيرة ضد السفن الحربية ، ولكنها فعالة في اغراق السفن التجارية ونشويش خطوط التموين . لم يكن لالمانيا خطوط تموين بحرية ، لكن الحلفاء قتلوا ٣٢ سفينة مقابل كل غواصة المانية تمكنوا من اغراقها .



(٦) - « ستار ٣ » آلة غطس تستطيع العمل على عمق ٦١٠ م . طولها ٧.٧ م . وتعمل ببطاريات . وتحمل طاقما من شخصين في حجرة ضغط كروية من فولاذ موجودة بالقرب من وسط الآلة . تستخدم للبحث عن طبقات البلاتنكون المنتشرة في الاعماق والبالغة الاهمية بالنسبة لدراسة البيئة المحيطية . استعملت آلات الغطس ايضا لتحديد مواقع اسراب الاسماك التي تسبح في العمق وذلك للمساعدة على تحسين الصيد . وهذه الآلات قادرة ايضا على القيام باعمال دقيقة تحت الماء تتعلق بالكبلات والانشاءات البترولية .



(٥) - كانت اكبر غواصة في الحرب العالمية الاولى غواصة من نوع ك تخصص البحرية الملكية البريطانية . كان طولها ١٠٣ م . وكان طاقمها مؤلفا من ٥٥ شخصا . برهنت



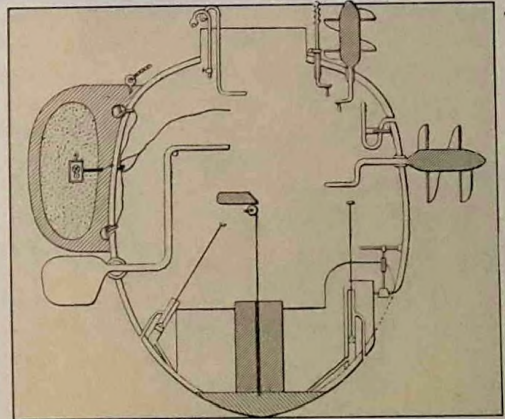
ذاتها التي اتصفت بها الغواصات التي قاتلت في الحربين العالميتين الاولى والثانية . كانت الغواصات الالمانية خلال الحرب العالمية الاولى في غاية الفعالية في غارات القرصنة ضد البواخر التجارية العزلاء ، وقد هدت طرق التموين البريطانية . وفي الحرب العالمية الثانية ، اغرقت الغواصات عددا كبيرا من البواخر الحربية (٢) . ظلت فعالية الغواصات محدودة بسبب

الاتحادية هوزاتونيك على مقربة من مرفأ تشارلستون ، فغرقت السفينتان وهلك طاقم الهنلي . في تلك الاثناء ، اخترع الطرييد الذاتي الدفع . في اواخر القرن ، صمم المخترع الامريكى جون ب . هولند (١٨٤٠ - ١٩١٤) غواصات تسيرها محركات تعمل بالبتترول . كانت غواصات هولند اولى الغواصات الحديثة ، وكانت تتصف بالصفات الاساسية

هذه الآلات من داخلها « أيد » ميكانيكية لجمع عينات او للقبض على ادوات . ويمكن ايضا تجهيز آلات الغطس هذه باضواء قوية وكيميرات تلفزيونية وغير ذلك . على مقربة من سطح الماء قد تستخدم آلات الغطس كتواعد وحتى كساكن للغواصين يدخلونها من فتحة هوائية . اما الاتصال مع سطح الماء ، فيتم بواسطة كبل هاتف او حزمة سونار (صوت فوق سمعى) يستعمل لنقل رسائل صوتية محولة الى رموز ، وحتى بواسطة صور تلفزيونية بطيئة المسح . تعمل جميع الاجهزة بالكهرباء المخزنة في بطاريات .



(٧) - آلات الغطس الحديثة أهمية في البحوث المحيطية . يستخدمها العلماء لاكتشاف قيعان المحيطات بخصائص النقط والمنغنيز والمعادن الأخرى . وتستخدم آلات من هذا النوع لفحص الانشاءات تحت الماء وصيانتها مثل اجهزة الحفر (الاستخراج الغاز الطبيعي والنفط) . تحرك



(٨) - كانت الترتل ، وهي غواصة امريكية ، اول آلة غطس استعملت في الحرب عام ١٧٧٦ . كان طاقمها مؤلفا من شخص واحد يدير باليد جميع اجهزة القيادة من دواسر جانبية وعمودية ومضخات وغيرها . وكانت رزمة المتفجرات (الى اليسار) القابلة للانفصال مصممة لتلتصق بهيكل سفن العدو .

بطئها وقصر مدة بقائها تحت الماء عندما كانت محركاتها الكهربائية تغذى بالبطاريات . فكانت البطاريات سرعان ما تفرغ ، وكان على الغواصات ان تصعد مرارا الى سطح الماء للحصول على الهواء الضروري لمحركات ديزل واعادة تعبئة بطارياتها (بواسطة دينامو تديره المحركات) . وكانت محركات ديزل تستعمل ايضا للدفع على سطح الماء . لكن خلال الحرب العالمية الثانية ، صنع انبوب يتصل بهواء الجو لتأمين هذا الهواء لمحركات ديزل ، مما مكن الغواصات من السير تحت الماء وساعدها على النجاة من خطر اكتشاف العدو لها .

كيف تعمل الغواصات

لجزء من بدن الغواصة غلافان . يخفض الماء الذي يدخل في خزانات الصابورة طفوية الغواصة ، وتضبط حنيحات مثبتة على جانبي البدن زاوية الفوص وتؤمن توازن الغواصة . تستعاد الطفوية بطرد الماء من الصابورة بواسطة الهواء المضغوط . تحتوي البنية الداخلية - برج المراقبة - على مفاق وهوائيات للأسلحة وللرادار وانبوب للتنفس . ويتم تعقب سفن العدو بواسطة السونار (تحت الماء) والرادار (على سطح الماء) . وتم المواصلات بواسطة اللاسلكي . تستطيع الغواصة تلقي الرسائل تحت الماء ، لكن بث الاشارات يتطلب وجود هوائي يكون جهازه اللاسلكي على الاقل فوق سطح الماء . غير ان البحوث جارية الآن للتمكن من البث المباشر .

الغواصة النووية سفينة حقيقية تحت الماء . فهي لا تحتاج الى هواء لمحركاتها .

وتستطيع القيام برحلات طويلة تحت الماء دون ان تجدد وقودها . كان التولوس الامريكى اول الغواصات الحربية المزودة بالطاقة النووية في العالم من اي نوع كانت . انزل في الماء عام ١٩٥٤ ، وقد بدلت امكاناته تبديلا كليا استراتيجية الدول الكبرى . فبدلا من ان تهاجم الغواصات النووية السفن عن سطح الماء ، اخذت تطلق من تحت الماء مقنوفات عابرة للقارات وذات رؤوس نووية . تشكل الغواصات النووية قوة ضاربة منيعة عمليا ، لانه من الصعب تحديد مواقعها بسهولة عندما تكون غائصة ، فضلا عن انها معدة للرد على اول ضربة توجه لبلدها فتشفي بذلك اية دولة عن القيام بهجوم من هذا النوع .

دور آلات الغطس

تستطيع الغواصة ان تحمل ، بالاضافة الى المقنوفات العابرة للقارات (٤) ، طوربيدات توجهها اجهزة صوتية أو كبل يجره الطرديد وراه . ويمكنها ايضا ان تحمل اسلحة نصفها طرديد ونصفها الآخر مقنوف لاستخدامها ضد السفن البعيدة .

يمكن استعمال اسم « آلة الغطس » لوصف اية سفينة تعمل تحت الماء . لكن هذا الاسم يدل اليوم عادة على السفن التي لا تستعمل لغايات عسكرية . تستعمل آلات غطس صغيرة مجهزة بمحركات كهربائية (٦) لمراقبة الانشاءات الموجودة تحت الماء وصيانتها وبخاصة ادوات استخراج النفط والغاز وانايبهما ولفحص الكيلات تحت الماء وطمرها في الوحل وللتنقيب عن المعادن في قاع البحر وللقيام ببحوث محيطية .

تاريخ الدراجات

خلال الحرب العالمية الاولى ، جنودا بالدراجة ، كما نقلتهم مؤخرا قوات الفيتكونغ في فيتنام .

الدراجة الاولى

بدأ تاريخ الدراجة مع ظهور الآلات غير العاملة بالطاقة التي صنعت في فرنسا في اواخر القرن الثامن عشر . ففي عام ١٧٩١ ، صنع الكونت دي سيفراك آلة سماها

تعود الدراجات بدواسة الى الستينات من القرن الماضي ، ومنذ ذلك الحين اصبحت شائعة في جميع انحاء العالم ، ولا سيما في بريطانيا وفرنسا وايطاليا وهولندا وغيرها من البلدان الاوروبية . وقد نقلت الدول الكبرى ،



المسننات . تتغير السرعات بواسطة مقبضين (٣) مركبين على الهيكل . وجعلت الشوكة الامامية (٤) مستقيمة تقريبا لتضيق قاعدة العجلات ، لكنها

اجهزة السرعة الانحرافية احدها (١) في البطيخة الخلفية والثانية (٢) في العجلة المسننة الرئيسية . فتؤمنان لها معا حتى ٢٨ نسبة في تعشيق

(١) - لدراجات السباق الحديثة قاعدة عجلات قصيرة لتسهيل المناورة ، وهي مصنوعة من اشابات خفيفة لتخفيف الوزن . لها ايضا مجموعتان من

شاعت في بريطانيا والمانيا حيث عرفت
بالآلة الدرايزية او « حسان التسلية » .
في عام ١٨٣٩ . انتج السكتلندي
كريكيتريك مكميلان « حسان تسلية » يعمل
« بالطاقة » . كانت تدفع هذه الدراجة الى
الامام والى الوراء دوستان في مقدمتها
تسيران ذراعي توصيل يديران العجلة
الخلفية . ثم اخترع الاخوان الفرنسيان بيار
وارنست ميشو حوالي عام ١٨٦١ دوستين

سليرفير ، وكانت آلة خشبية مؤلفة من
عجلتين على خط واحد تصل بينهما عارضة
عليها مقعد . كان الراكب يجلس الفرشخي
على العارضة ويسير الآلة رافساً الارض بكل
من رجليه على التوالي . ثم في عام ١٨١٦ ،
صنع نيسيفور نيبسه (١٧٦٥ - ١٨٣٣) (وهو
ايضا مخترع اول تصوير فوتوغرافي) . وبعده
بسنة البارون الالماني كارل فون درايز ،
آلات مشابهة . وما لبثت دراجة درايز ان



من المقود والمقعد والدواستين
مستقلة عن الهيكل والعجلتين .
(٣) - صمم م . بدرسون دراجة
درسلي بدرسون عام ١٨١٣ . وقد
صنعت في درسلي بانجلترا .
كانت اجزاء الهيكل مصنوعة
من انابيب مزدوجة رفيعة
موضوعة جنباً الى جنب لتأمين
متانتها وتخفيف ثقل الهيكل .

(٤) - ظهرت الدراجة
« العادية » لأول مرة في
انجلترا في اوائل السبعينات من
القرن الماضي . وقد اخترعها
جيمس ستارلي . كان الراكب
يشغل دوستين مركبتين في
وسط العجلة الامامية الكبيرة .

المكبح (١٤) على حتارة
العجلة . للاطار (١٥) هيكل
من قماش القنب مغطى
بالمطاط الاصطناعي . كل
قضيب شعاعي (١٦) مشدود
بوصلة ملولبة الطرفين (١٧) .

(٢) - صمم الدراجة المدعوة
هوييت لندي ويريغز عام
١٨٨٥ . كان لها هيكل مرتكز
على محور مصمم ليحمل كل



بطيئة . يمكن نقل سلسلة
التدوير (٨) من عجلة مسننة
الى اخرى بواسطة اداة متوازية
الاضلاع (٩) مشدودة التوتر
بنايض . في دراجة حديثة
ينتظر من جهاز الذراع والشوكة
(ب) ان يحمل جزءا كبيرا من
الثقل ويظل قادرا على الدوران
لتوجيه الدراجة . وان يكون
المقود مركبا في اعلى الذراع
في عجلة مسننة زاوية (١٠) .
وان تؤمن مدرجة كريات (١١)
احتكاكا طليقا . لاكثر
الدراجات الحديثة مكبحان
يتألف كل منهما من فكين
(١٢) يحركهما كيل (١٣) .
عندما يضغط الراكب على
الكبل . يقرص الفكان لقمتي

بقيت مقوسة لتعمل كنايض .
ويمكن تعديل المقود (٥)
والمقعد (٦) حسب الحاجة .
يكون المقعد مثبتا بحيث ان
المسافة بينه وبين المقود تكاد
تكون مثل المسافة بين مرفق
الراكب ورؤوس اصابعه . من
المفضل ان تكون المسافة بين
المقعد والدواسة في اسفل
وضعا ٩ اطول من طول ساق
الراكب من جهتها الداخلية . قد
يكون لمحول السرعة (أ) في
بطيخة العجلة الخلفية ٦
عجلات مسننة باحجام متزايدة
مركبة على بطيخة سريعة
الفصل (٧) . تؤمن العجلات
المسننة الصغيرة سرعات كبيرة
وتؤمن الكبيرة منها سرعات

الدراجات شيوعا .

الدراجات بسلسلة

في عام ١٨٧٤ ، صنع هـ . ج . لوسون اول دراجة تعمل بسلسلة . كانت الدواستان في هذه الدراجة مركبتين على الاطار وتديران عجلة مسننة كبيرة تدير سلسلة ملتفة حول عجلة مسننة صغيرة في العجلة الخلفية . غير ان الدراجات ما لبثت ان اصبحت تجهز

تديران العجلة الامامية مباشرة ، وسما اليهما فيلوسبيد ، ولم تمض عليها ٤ سنوات حتى كانا يصنعان منها ٤٠٠ قطعة في السنة .

اما الدراجة العادية او الدراجة « الزهيدة الثمن » التي اخترعها الانجليزي جيمس ستارلي (١٨٣١ - ١٨٨١) عام ١٨٧١ ، فقد كانت تقوم على عجلات كبيرة في مقدمتها تديرها مباشرة دواستان وعلى عجلة صغيرة في مؤخرتها . وسرعان ما اصبحت اكثر انواع



(٧) - كانت دراجة فيلوتشينو التي صنعت في ايطاليا في منتصف الثلاثينات محاولة لصنع دراجة متراسة سهل خزنها ونقلها . وقد ادعى مخترعوها انه من الممكن تفكيكها بسهولة في الحالات الطارئة .

(٥) - كان لدراجة الامان التي صنعها رالي عام ١٩٠١ هيكل من الفولاذ جمع بطريقة لحام جديدة تلحم فيها انايب الهيكل مع تجويفات من الفولاذ المضغوط وذلك بغس المفاصل في النحاس المصهور .



بمجلتين من حجم واحد تقريبا ، الى ان اخذت دراجة روفر ١٨٨٥ المجهزة بجهاز امان تصنع بالجملة وحلت في غضون سنوات قليلة كليا محل الدراجات « الزهيدة الثمن » .

الدراجة الحديثة

في عام ١٨٨٨ ، جرى حدث هام في تاريخ الدراجات ، هو اختراع جون دنلوب (١٨٤٠ - ١٩٢١) للطاير الهوائي ، عند ذلك اصبح الاطار المعنني الشكل نموذجيا ، ولم يحدث اي تغير مهم في تصميم الدراجات خلال السنوات السبعين اللاحقة . وفي الستينات من القرن الحالي انتجت بعض المصانع دراجات صغيرة يمكن طيها ووضعها في صندوق سيارة لاستخدامها في المدن . لكن كان قد سبق هذه الدراجات الغربية تصاميم اغرب منها ، كالدراجة الترادفية وهي دراجة ذات هيكل طويل لراكبين ، والدراجة بثلاث عجلات التي اصبحت مهمة فيما بعد لأن كارل بنز (١٨٤٤ - ١٩٢٩) وغوتليب ديملر (١٨٣٤ - ١٩٠٠) زودا دراجة من هذا النوع بمحرك يعمل بالبنزين فاخترعا بذلك أول دراجة بمحرك ظهرت الى الوجود ، وكان ذلك في عام ١٨٨٥ .

للدراجات الحديثة واقيات من الوحل ، ومصاييح كهربائية تغذيها بطاريات او دينمو ، ومكبج ذراعي يعمل على حثار المجلتين (١) . وقد تكون مجهزة ايضا بجهاز لتعشيق المسننات متعدد النسب ، وبجهاز امان لوقاية السلسلة ، واداة لنقل السرعة . وتشمل التواع فيها حاملة اضافية للامتعة بشكل رف مركب في المؤخرة ، وسله امام ذراعي التوجيه ، وخرجين مركبين

على جانبي العجلة الخلفية .
يكون الهيكل عادة مصنوعا من انابيب فولاذية ملحومة بالنحاس او بالفولاذ . في اللحام بالنحاس ، تقطع انابيب باطوال معينة وترج في تجاويف مزواة ثم تثبت في اماكنها بواسطة النحاس المصهور . اما في اللحام بالفولاذ ، فلا تستعمل تجاويف ، بل تجمع الانابيب معا بواسطة الفولاذ المصهور لاعطاء وصلات تكون أقوى من الانابيب ذاتها .
تدور العجلة الخلفية بسرعة تفوق سرعة العجلة المسننة التي تديرها الدواستان . وللعجلة المسننة الكبيرة عادة ٤٨ سنا بينما ليس للعجلة المسننة الصغيرة اكثر من ١٨ سنا ، وهذا ما يؤمن نسبة حوالى ٢.٦٦ الى ١ في تعشيق المسننات . بامكان المسننات المتغيرة اعطاء سرعات مختلفة دون تغيير جهد الدواستين . وهناك نوعان رئيسيان لجهاز السرعة : ففي نظام السرعة الانحرافي قد توجد لغاية ٦ مسننات خلفية باحجام مختلفة ولغاية ٣ مسننات على المرافق لتأمين مجموعة متنوعة من نسب تعشيق المسننات . اما نظام السرعة « الدويري » الذي صنعه ستورمي وأرتشر ، فهو اكثر تعقيدا . ففيه لسان صغير مسنن يدعى الترسي الشمسي موجود داخل الحثار الخلفي وتديره العجلة المسننة الخلفية ، وتبطن داخل البطيخة حلقة من الاسنان ، وتنتقل الحركة الى هذه الحلقة من الترسي الشمسي بواسطة مجموعة من العجلات المسننة الكوكبية الدوران ، مما يمكن من الحصول على ٣ نسب تعشيق مختلفة . ويمكن الجمع بين نظام السرعة الانحرافي ونظام ستورمي وأرتشر في بطيخة واحدة للحصول على ٨ سرعات .

تاريخ الدراجات النارية

(١٨٤٤ - ١٩٢٩) وغوتليب ديملر (١٨٣٤ - ١٩٠٠) أولى السيارات . ولكن سرعان ما استفاد مصممو الدراجات من مزايا محرك ديملر العامل بالبنزين فاستعملوه فوراً في دراجاتهم .

التطويرات الاولى


جاءت ابتكارات تقنية جديدة تحسّن هذه الآلات الأولى . فقد ساعد الاطار الهوائي

الدراجة النارية او الدراجة بمحرك اختراع سبق اختراع السيارة . فقد صنع الفرنسيان بيار وارنست ميشو اول دراجة بمحرك بخاري في باريس عام ١٨٦٩ . وذلك ست عشرة سنة قبل ان يصنع كارل بنز


(١) - اكتسبت دراجة انديان (١٩١١) شعبيتها باحتلالها المراتب الثلاث الاولى في سباق جزيرة مان . كان لهذه الآلة الفريدة اسطوانة وحيدة ومقبض على المقود للتحكم بالسرعة .
(٢) - كانت برو سوبيريور (١٩٢٤) اول آلة تنتج بالجملة وتفوق سرعتها القصى ١٦٠ كلم / س . كان لهذا النموذج المسمى بلاك ألبين (١٩٣٠) محرك جاب مزدوج بشكل ٧ وبحجم ٦٨٠ سم ٣ ، وعلبة تشويق ستورمي آرثر باربع سرعات ، وشوكة امامية سفلى من صنع هارلي دافيدسون .



(٣) - بلغت نورتون انترناشونال (١٩٣٢) من النجاح ما جعلها تعرف بـ « نورتون التي لا تجارى » . كان لهذا النموذج (٤٩٠ سم ٢) نابضات صمام بشكل ديوس شعر وكان لغيره من النماذج مقود مركب على مطاط ، وازافات اختيارية تشمل نوايض خلفية مخمّدة ، وانايبب انفلات مباشر . وعلبة تروس نورتون من نوع (ت ت) .



(٤) - جاءت فيلوسيت (ك ت) في عام ١٩٤٩ نتيجة للنجاح الباهر الذي احرزته المؤسسة في مباريات الثلاثينات . كان للمحرك



يقفز على المقعد بعد اشتعال المحرك ، وكان
المكربن الرشاش (الذي يمزج الهواء
بالبنزين ويرشهما معا) الذي عدله بتلر عام
١٨٨٩ وحسنه عام ١٨٩٣ وليم مايباخ (١٨٤٧ -
١٩٢٩) سلفا للمكربنات التي لا تزال تستعمل
حتى الآن .


يعود تاريخ الدراجة بثلاث عجلات ايضا
الى حوالي ١٨٨٠ ، وكان بعضها يفوق بعض
الشيء الكراسي ذات العجلات المدفوعة

الذي اخترعه عام ١٩٨٨ ج . ب . دنلوب
(١٨٤٠ - ١٩٢١) على تخفيف الصدمات الناجمة
عن خشونة سطح الطريق . قبل تلك
التحسينات ، كان ناقل الحركة الى العجلة
عادة كناية عن حزام من الجلد معرض
للانقطاع او للانزلاق في المطر ، وكان يتم
اشعال المحرك بادارة الدواسة بالرجل ، او
يتم أيضا بعملية الرطم اذ يدفع الراكب
الدراجة الى الامام ويجري الى جانبها حتى

٤ (٣٤٨ م ٣) عمود فوقى لادارة
الكامات ومخمدات للصدات
خلفية ملأى بالهواء وشوكة
امامية « عارضية » استبدلت
في ما بعد بشوكة متناخلة .

٥ (٥) - تحدرت دراجة هارلي
دافيدسون المصنوعة للحكومة
الكندية سنة ١٩٤٧ من
الدراجات المدنية الأولى . كان
هيكلها ومحملها وعلبة تروسها
وقابضها مقواة . وكان
لمحركها (٧٥٠ م ٣)
اسطوانتان بشكل ٧
وصمامات جانبية . وكان
قويا وجديرا بالثقة .
وقد اعتمده الحلفاء
للساعة
الراكبين
وللشرطة
العسكرية في آخر الحرب .

٦ (٦) - كان لاوغسطا م . ف
(١٩٥٠) محرك باربع
اسطوانات صممه انج ريمور .
كانت ادارة النماذج الأولى تتم
بواسطة عمود التدوير الذي
استبدل فيما بعد بسلسلة .
وكان لها احد المطلقات
الكهربائية الأولى .



وشركة انديان . كانت كلتا الشركتين اول من استعمل القبضات الحلزونية (١) على المقود للتحكم بالصمام الخانق ولتقديم توقيت الاشعال وتأخيريه . كان لدراجة انديان (١٩٠٥) محرك ذو اسطوانة واحدة من الفولاذ قوته ١,٧٥ حصان بخاري . وقد صنع هارلي دافيدسون اول محرك باسطوانتين بشكل ٧ عام ١٩٠٩ . ومنذ ذلك الحين طبق المبدأ ذاته على اكثر محركاته . في عام ١٩١٤ . كان

بمحرك . لكن دراجة دي ديون بوتون لعام ١٨٩٨ كان لها محرك خلفي وترس تفاضلي (ديفرنسييل) . وكانت سرعتها المذهلة في ذلك الحين تبلغ ٤٠ كلم / س .

تطويرات اوسع للدراجة النارية نشطت حركة صنع الدراجات النارية ايضا في الولايات المتحدة . حيث كان اهم صانعيها في عام ١٩٠٥ شركة هارلي دافيدسون



تستخدمه . يبين هذا الرسم كيف يمكن ان يكون مظهر هذه الدراجة .



بعرية جانبية وايضا للسباق بدونها .

(٨) - قد يصبح محرك ونكل الدوار المحرك الجديد للدراجات في المستقبل . وقد اصبح لدى بعض المصانع آلات

(٧) - كانت « فنان رايد » (سلسلة سي ١٩٥٠) مبنية على آلة (١٩١٨ س ٢) تعود الى عام ١٩٣٧ . كان لها مكربن مزدوج ومكبج مزدوج على كل من محوريها . في عام ١٩٥٥ سجلت الرقم القياسي العالمي للسباق



الرقم القياسي لسرعة الدراجات النارية قد بلغ ١٥٠.٥ كلم / س. وفي السنة ذاتها ، وهي بداية الحرب العالمية الاولى ، اخذ الجيش البريطاني يستعمل دراجات نارية للسعاة الراكبين واذاف اليها عربات جانبية كان من الممكن تجهيزها برشاش .

منذ العشرينات اصبح لجميع الدراجات النارية الضخمة سلسلة او جذع لادارة العجلات الخلفية . وقد بدأت تظهر محركات



(٩) - من الدراجات النارية الحديثة ، (أ) دراجة نموذجية (٧٥٠ سم ٣) تستطيع نقل راكبين في سير سريع ، (ب) دراجة نارية بمحرك مركب عاليا ، ومقود عريض ، واطارين محززين بمق للسير عبر الاراضي غير المعبدة ، (ت) سكوتر ايطالي له جهاز وقاية من التغيرات الجوية ، (ث) دراجة بمحرك صغير ، وواصل تلقائي . للاستعمال في المدن ، (ج) دراجة للسباق على الطرقات بمحرك ذي مردود قوي على هيكل خاص تبلغ سرعتها ٢٨٠ كلم / س ولا يقوى على ركوبها سوى المدربين تدريبا خاصا ، (ح) دراجة بمحرك نموذجي على اطار معدل تعديلا كبيرا .

(١٠) - صنعت اول دراجة نارية في فرنسا عام ١٨٦٩ على اساس دراجة ميشو العاملة بدواسة . كان للدراجة الجديدة محرك بخاري صغير باسطوانة واحدة . كان حزام لتين من الجلد يربط بكرة في المحرك ببكرة خلفية اكبر منها مثبتة على العجلة الخلفية لتخفيف السرعة . خلال العشرين سنة اللاحقة ، صنع المخترعون دراجات نارية بمحلاتين او بثلاث عجلات . وفي عام ١٨٨٦ ، ركب المهندس الالماني غوتليب ديملر محركه العامل بالبنزين والمبرد بالهواء في دراجة خشبية . اول دراجة تجارية ناجحة عملت بالبنزين هي التي صنعها هنري وفيلهم هيلد براند عام ١٨٩٣ .

بصمامات علوية ، وكان لبعضها ، مثل محركات هارلي دافيدسون وانديان ذات حجم ١٠٠٠ سم ٣ ، اربع صمامات لكل اسطوانة . اما في المانيا ، فقد جهزت شركة ب م دبليو اولي دراجاتها النارية بمحرك كان له اسطوانتان متقابلتان افقيا ، وظل هذا المبدأ معمولا به حتى يومنا هذا .

المحركات الثنائية الاشواط

للمحركات الثنائية الاشواط العاملة بالبنزين قطع متحركة اقل من قطع المحركات الرباعية الاشواط واسهل صيانة . في الثلاثينات ، كانت شركة فيكيه وغيرها من الشركات تنتج اصنافا عديدة من المحركات الثنائية الاشواط باسطوانة واحدة .

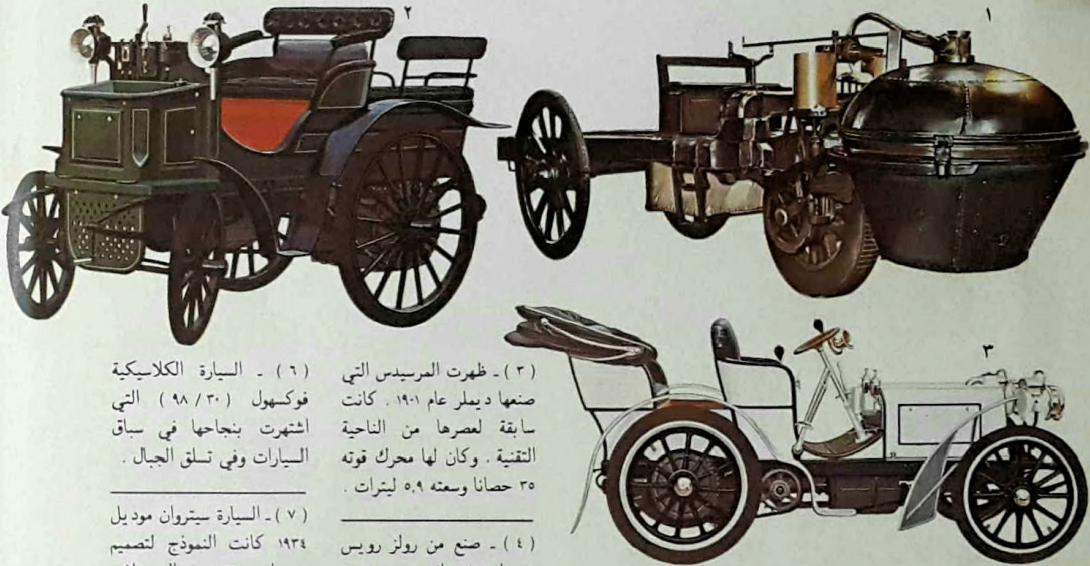
في عام ١٩٣٧ ، جاءت دراجة برو سويبرور ، المجهزة بمحرك « جاب » ذي حجم ١٠٠٠ سم ٣ ، رفعت الرقم القياسي العالمي في السرعة الى ٢٧٥ كلم / س . وللمرة الثانية اخذت صناعة الدراجات النارية تعمل للحرب .

تميزت فترة ما بعد الحرب الثانية بمحركات صغيرة وسريعة الدوران ، وقد انتجت في اوروبا آلاف من دراجات السكوتر . في اوائل الستينات ، بدأت شركة هوندا اليابانية تغزو الاسواق الغربية بمحركاتها الصغيرة الرباعية الاشواط البالغ حجمها ٥٠ سم ٣ . عقبها شركتا سوزوكي وياماها اللتان انتجتا محركات ثنائية الاشواط ، وما لبثتا ان سيطرتا على السوق بمحركات تتراوح احجامها بين ٥٠ و ٧٥٠ سم ٣ ، وهي آلات رباعية الاشواط تصل سرعتها الى ٢١٠ كلم / س .

تاريخ السيارة

(١٩٠٠) «الابوين الحقيقيين للسيارة الحديثة». فقد صنعا اولى العربات بمحرك يعمل بالبنزين بقارق زمني بينهما لا يتعدى بضعة اشهر (١٨٨٥ - ١٨٨٦).
قبل ذلك بأكثر من ١٠٠ سنة، كانت اول عربة ذاتية الدفع تحتاج شوارع باريس بضجيج هائل وبسرعة ٥ كلم / س، وذلك عندما قام نيكولا كونيو (١٧٤٥ - ١٨٠٤) بتجربة عربته العاملة بالبخار (١).

لم يتم اختراع السيارة بين عشية وضحاها، ولم تتخذ شكلها النهائي الا بتراكم تحسينات تقنية أدت في آخر الأمر الى محرك خفيف وفعال. يعتبر الالمانيان كارل بنز (١٨٤٤ - ١٩٢٩) وغوتليب ديمرلر (١٨٣٤ -



(٦) - السيارة الكلاسيكية فوكسهول (٩٨ / ٣٠) التي اشتهرت بنجاحها في سباق السيارات وفي تسلق الجبال.

(٧) - السيارة سيتروان موديل ١٩٣٤ كانت النموذج لتصميم موديل ١٩٣٩ والموديلات اللاحقة.

(٨) - سيارة فولكسفاغن (ومعناها السيارة الشعبية) التي صممها فرديناند بورش (١٧٥٥ - ١٩٥١) سنة ١٩٣٤ بمحرك خلفي يبرد بالهواء. لم يطرأ على هذا التصميم الا تغير لا يذكر منذ ذلك الحين.

(٣) - ظهرت المرسيدس التي صنعها ديمرلر عام ١٩٠١. كانت سابقة لمصرها من الناحية التقنية. وكان لها محرك قوته ٣٥ حصانا وسعته ٥,٩ لترات.

(٤) - صنع من رولز رويس موديل ١٩٠٧ سلفر جوست ٦١٧٣

سيارة اعطت الشركة شهرتها العالمية. كانت مزودة بمحرك سعته ٧ لترات وقوته ٤٨ حصانا.

(٥) - سيارة فورد موديل (ت) (١٩٠٨). كانت سهلة القيادة وراجت وراجا كبيرا حتى انه بيع منها اكثر من ١٥ مليون قبل توقفت صنعها سنة ١٩٢٧.

(١) - كانت اول سيارة ذاتية الدفع. وهي من صنع كونيو عام ١٧٦٩. جازرة تعمل بالبخار ولها اسطوانتان وتوجيهها ذراع او دفة يدوية. كان محركها فوق عجلتها الامامية الوحيدة. وكانت مصممة لجر المدافع. وقد اوقعت مخترعها في اول حادث سيارة في العالم عندما اصطدمت بحائط.





(٢) - كانت سيارة بنهار ولوفاتور (١٨٤٤) نسخة متطورة عن سيارة عام ١٨٩١. كانت مجهزة بمحرك ديمرلر مركب في مقدمتها. مع دفع يرف في واصل وعجلة تروس الى العجلتين الخلفيتين. وقد اقتبس العالم هذا التصميم الفرنسي في صناعة السيارات الحديثة على نطاق واسع.

السيارة الاولى

صنع الالمانى نيكولاس اوتو (١٨٣٢ - ١٨٩١) اول محرك رباعى الاشواط وذي احتراق داخلي عام ١٨٧٦ . وفي عام ١٨٨٥ ركب محركا صغيرا رباعى الاشواط في داخل هيكل مستدير ، ثم قاد عربته الاولى العاملة بالبنزين على اربع عجلات في ضواحي مدينة كانشتات عام ١٨٨٦ . وكان بنز قد جرب عربته الثلاثية العجلات في

مدينة منهايم المجاورة .

منح ديملر شركة بنهار ولفاسور الفرنسية ترخيصا لصنع محركه ، فركبته هذه الشركة في مقدمة عربتها البسيطة (٢) التي كانت عجلاتها الخلفيتان تسييران بواسطة واصل وعلبة تروس . وهكذا شوهدت في عام ١٨٩١ اول سيارة بتصميم هندسي حديث . وبعد ثلاث سنوات من ظهور اول سيارة من هذا النوع ، كانت فرنسا تقدم للجمهور مباريات



في سباق السيارات على الطرقات العامة .
في أواخر القرن الماضي ، كان البنزين
والبخار والكهرباء على قدم المساواة تقريبا
كطاقة محرك للسيارات . فالبخار برهن عن
فعاليته وجدارته بالثقة . وضربت السيارات
الكهربائية الرقم القياسي في السرعة على
الارض . وانشأت فرنسا عدة مصانع للسيارات
العاملة بالبنزين على ايدي شركات بنهار ،
بيجو ، رينو ، دارك ، ديلاهي وسواها . وفي

المانيا انتج بنز اول سيارة انتاج نموذجي في
العالم هي الفيلو (١٨٩٤) ، وكانت شركة
ديملر على وشك تقديم سيارة مرسيدس (٣)
الى الجمهور (١٩٠١) .
اما في الولايات المتحدة ، فقد تطورت
السيارات باتجاهات مختلفة . فقد كان
الامريكيون ينظرون الى السيارة لا كأعوبة
للأثرياء ، بل كوسيلة جديدة للمواصلات
ضرورية في قارة كان يحد من الاسفار فيها



(١١) - صنع جوتليب ديملر
(١٨٢٨ - ١٩٠٠) سنة ١٨٢٣ احد
اوائل المحركات الخفيفة الوزن
التي تعمل بالبنزين وتدور
بسرعة . طور هذا المحرك في
مختبره الذي انشأه سنة ١٨٢٣
في مدينة كانشتات في ألمانيا
بالتعاون مع فلهم مايباخ .
وركبه على دراجة خشبية سنة
١٨٨٥ . وفي السنة التالية صنع
اولى سياراته . في تلك السنة
وبطريقة مستقلة تماما قام
كارل بنز بصنع سيارته الاولى
التي كانت مزودة بثلاث
عجلات وبمحرك ذي اسطوانة
واحدة يبرد بالهواء ويركب
بالعرض في مؤخرة السيارة .

عرضي صغير الحجم يدور
بسرعة فائقة محركا العجلات
الامامية . ادخلت على السيارة
تعديلات عديدة وتجهيزات
اضافية ففدت تصنع اما ببايين
او باربعة ابواب ، ومنها نموذج
رالي او كوييه للرياضة .
ونموذج ستايشن للتجارة .

وتعليق منفصل لكل من
العجلات الاربع .

(١٠) - سيارة فيات (١٢٨) هي
سيارة نموذجية لسيارات اوروبا
في السبعينات . براعي
تصميمها ارتفاع اسعار البنزين
وعدم توفره ، ولها محرك امامي

(٩) - سيارة ميني التي
احرزت نجاحا كبيرا منذ صنعها
سنة ١٩٥٩ هي من تصميم الك
ايسيجونس (١٩٠٦ -)
ولها محرك عرضي وعلبة تروس
دموجة معه . ودفع امامي

طول المسافات وقلة الطرقات .

في بريطانيا العظمى ، التي تأخرت انطلاقتها في هذا الميدان ، ظهرت التشريعات المتعلقة بالسيارات عام ١٨٩٦ عندما اصبح مرتفعا حد السرعة المسموح بها . لكن لم يمض زمن طويل على ذلك حتى اخذت شركات لنشتر وديملر (في كوفنتري) وولسلي ونابير وغيرها تنتج السيارات .

التطورات اللاحقة

شجع الاهتمام الحماسي بالسيارات ، الذي أبداه الملك ادوار السابع ، هذه الصناعة ، فاصبحت السيارة وسيلة مقبولة للسفر للأثرياء . وبدأت بعض المصانع البريطانية تناضل ضد التفوق الفرنسي ، فتمت المشاركة عام ١٩٠٤ بين تشارلز رولز والمهندس هنري رويس (٤) في هذا السبيل . وفي ذلك الوقت كان هنري فورد في الولايات المتحدة يستعد لاحداث ثورة في عالم السيارات بنموذجه (ت) الذي ظهر عام ١٩٠٨ (٥) .

في عام ١٩١٠ ، كان تصميم السيارات قد اتخذ شكلا مستقرا على اساس محرك باربع (او ست) اسطوانات وبصمامات جانبية مركب في مقدم السيارة . وقد تحسنت الوقاية من تقلبات الطقس ، وكان من شأن المطلق الكهربائي المستورد من امريكا (١٩١٢) انه شجع السيدات على قيادة السيارات .

سيارات زهيدة الثمن

في العشرينات اسهمت الطلبات المتزايدة الصادرة عن الجمهور في ظهور سيارات في السوق ارخص ثمنا ، فاخذت تصنع منها

شركات موريس وستروان واوبل واوستن وفيات ، مع ان السيارات الفخمة والباهظة الثمن كسيارات هيسانو - سويزا ، ميباخ ، فوازان ، ديلاج بقيت تفرض الاحترام وتثير الاعجاب .


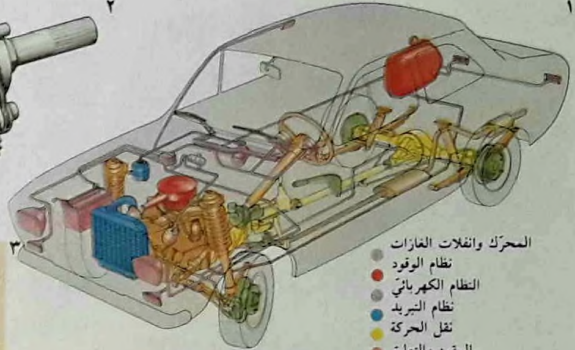
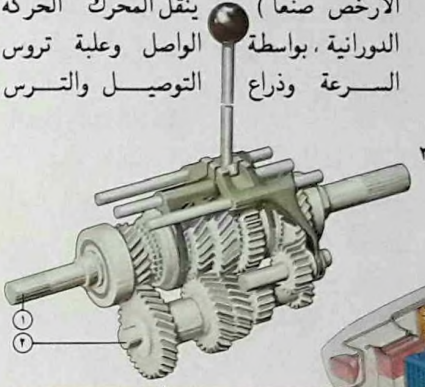
في الثلاثينات ، اصبحت اكثر السيارات تصنع من اجل السائق من الطبقة الوسطى الذي يجهل شؤون السيارة التقنية ويتطلب سيارات مضمونة كليا . لكن حدثت مع ذلك تغييرات تقنية هامة . ففي عام ١٩٣٤ ، انتج سيتروان السيارة ذات الجر الامامي (٧) ، فكانت اول سيارة من الحجم المتوسط تدفع بتحرك العجلات الامامية ولها تعليق مستقل . وفي المانيا ، تم في عام ١٩٣٨ صنع السيارة الالمانية الفولكسفاجن (السيارة الشعبية) التي هي السيارة الوحيدة التي اجتازت اربعة عقود حتى الآن (٨) .

كانت اولى سيارات ما بعد الحرب العالمية الثانية شبيهة بسيارات ما قبلها ، ولكن في عام ١٩٤٨ ظهرت سيارتان بريطانيتان اثرتا على التصاميم اللاحقة ، هما سيارة موريس ماينور وسيارة جاغوار الرياضية (اكس ك ١٢) بسرعة ١٩٣ كلم / س . وفي عام ١٩٥٥ ، ادش عالم السيارات نظام التعليق السائلي لسيارة سيتروان (١٩ د س) ، وهي نسخة مطورة عن سيتروان عام ١٩٣٤ . وشهدت نهاية عام ١٩٥٩ ظهور سيارة موريس ميني ماينور / اوستن سفن المعروفة الآن عالميا بالميني (٩) منذ ذلك الحين ، اصبحت السيارات تقوم بدور متزايد الاهمية في الحياة العصرية ، الى ان غدت اعدادها المتزايدة تهدد الصحة العامة وموارد الطاقة وحركة التنقل ذاتها .

كيف تعمل السيارة

يحتوي على المقود والمكابح والتعليق (٧). مبدأ العمل واحد في المحرك حيثما وضع، في الورا لادارة العجلتين الخلفيتين، او في الامام لادارة العجلتين الاماميتين، او حتى في الوسط. ففي السيارة التقليدية ذات المحرك الامامي والادارة الخلفية (وهي الارخص صنعا) ينقل المحرك الحركة الدورانية، بواسطة الواصل وعلبة تروس السرعة وذراع التوصيل والتسرس

للسيارة النموذجية الحديثة اربعة انظمة رئيسية: المحرك الذي يؤمن لها القدرة، وجهاز نقل الحركة الذي يمد العجلات بالقدرة، والنظام الكهربائي، والهيكل الذي



- المحرك وانفلات الغازات
- نظام الوقود
- النظام الكهربائي
- نظام التبريد
- نقل الحركة
- المقود والتعليق
- المكابح

(١) - المصطلحات المستعملة في السيارات، المنوب، يعنى، البطارية عوضا عن الدينامو في اكثر الأحيان، القضيب المثبت، قضيب من الفولاذ الصلب متصل بالتعليق يخفف من التمايل في المنعطفات، قوة المكابح، قياس قوة المحرك بالاحصنة، لقمة المكابح ومخمداتها، اللقم قطع مقوسة من الفولاذ مبطنه تضغط على طبلية المكبح، والمخمدات تمسك الاقراص المكشوفة، المخمدات، مخمدات الارتجاج تخفف من ارتدادات النوابض، الاعمدة النصفية، جزءا المحور الخلفي المداران بواسطة الترس.

(٢) - تقلل التروس في علبة تروس السرعة متداخلة الا عند الرجوع الى الورا، تنور تروس عمود الخرج (١) حول هذا العمود، اما تروس العمود المتوسط (٢) فتظل ثابتة. عندما يختار ترس، تتشابك العجلة المسننة الملائمة مع عمود الخرج. في الترس الأول تستعمل اوسع نسبة للقيادة بسرعة بطيئة. يستعمل التران الثاني والثالث تدريجيا نسا اضيق ويتم الحصول على الترس العلوي بوصول عمود الدخل مباشرة بعمود الخرج. السرعة المضاعفة يؤمنها ترس علوي منفصل تجهز به بعض

السيارات للحد من التآكل والتنمزيق واستهلاك البنزين. ويمكن تشغيل هذا الترس آليا أو باليد.

(٣) - للاطارات طبقات قظرية اسلاك في داخلها تقويها وهي ممتدة من طرف الى آخر دون تقاطع. انها اكثر صمودا للطريق من الاطارات ذات الطبقات المتقاطعة وتدمج اكثر منها.

(٥) - على البطارية بقوة ٦ فطاطات او ١٢ فطاطا أن تؤمن ١٠٠٠٠ فط للشموع عن طريق الملف بمعدل ٣٠٠ مرة في الثانية.

(٤) - تصنع الاطارات ذات الطبقات المتقاطعة بحيث

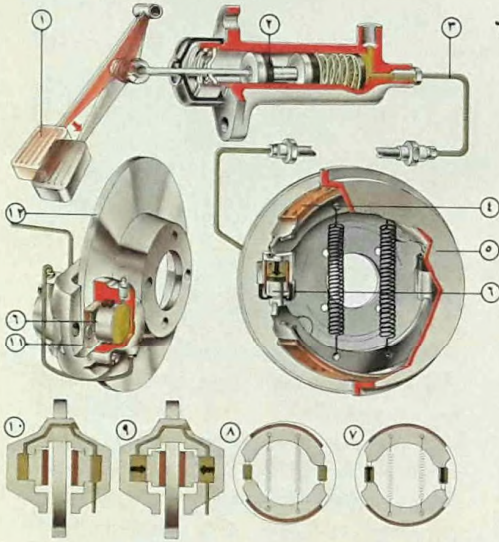
التفاضلي، الى المحور الخلفي وعجلات الطريق .

جهاز نقل الحركة

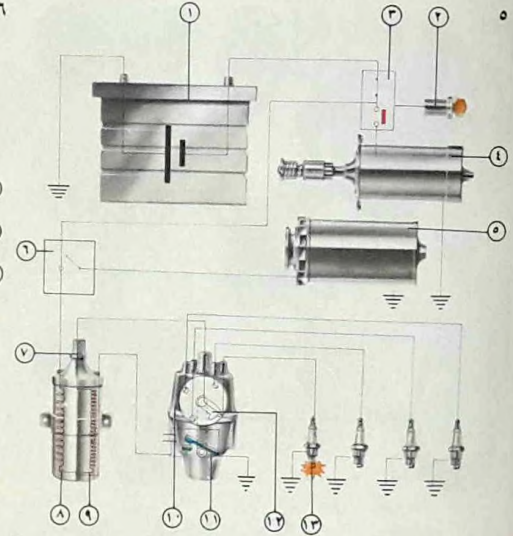
بفضل الواصل يتمكن السائق من وصل قدرة المحرك بالمجلات او فصلها عنها، ومن تعشيق المسننات، ومن الانطلاق بالسيارة برفق ومن ايقافها دون ايقاف المحرك . فعندما يضغط السائق على دواسة الواصل فيما تكون مسننات السيارة معشقة،

تنفصل علبة تروس السرعة وباقي جهاز الحركة عن المحرك . اما اعتاق الدواسة فيؤدي الى الوصل .

تكون علبة تروس السرعة (اليدوية او الآلية) موضوعة عادة وراء الواصل مباشرة، وهي مصممة لتغيير نسبة السرعات بين المحرك والمجلات . يعمل المحرك العادي العامل بالبنزين على احسن وجه بين 2000 و 5000 دورة في الدقيقة (وهي سرعة دوران



- ١ - دواسة المكبح .
 - ٢ - الاسطوانة الرئيسية .
 - ٣ - انبوب هيدرولي .
 - ٤ - حذاء المكبح وبطانتة .
 - ٥ - طبل المكبح .
 - ٦ - اسطوانة مكبح العجلة .
 - ٧ - طبل مكابح مشدودة .
 - ٨ - طبل مكابح غير مشدودة .
 - ٩ - قرص مكابح مشدودة .
 - ١٠ - قرص مكابح غير مشدودة .
 - ١١ - مخمدة المكبح ١٢ - قرص .
- صغير في الاسطوانة الرئيسية
سائلا في اسطوانات هيدرولية
لكبح الاسطوانات في جميع
المجلات ، مما يدفع المخمدات
للالتصاق بالطبيل او
بالاقراص . (مخمدات حذاء
المكبح قطع فولاذية مقوسة
مبطنة باحذية ليفية متينة
تعمل في داخل طبول المكبح .
تعمل المخمدات على اقراص
مكشوفة فتسكها كالكلاية) .

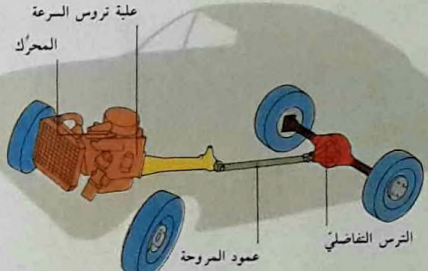
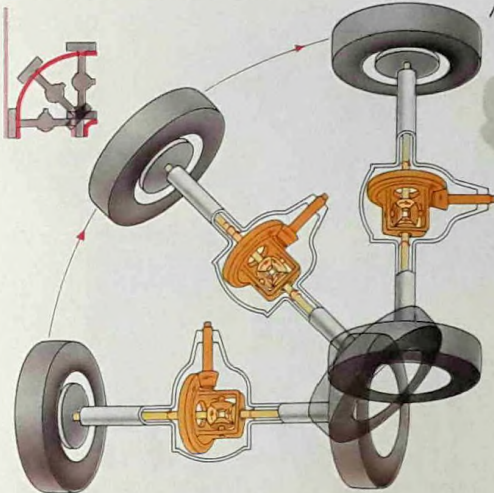


- ٥ - دينامو او متوب مدار
بمحرك لاعادة تعبئة البطارية .
 - ٦ - علبة التحكم - ملف الاشعال
 - ٨ - الملف الاولي .
 - ٩ - الملف الثانوي .
 - ١٠ - الموزع - قاطع التماس .
 - ١٢ - ذراع العضو الدوار .
 - ١٣ - الشوع .
 - ١ - البطارية .
 - ٢ - مفتاح الاشعال .
 - ٣ - مرحل كهربيسي ينشطه
المفتاح عند الاطلاق فيصل
البطارية بالمطلق ٤ - المطلق .
- وعليها ايضا ان تؤمن تيارا
للانطلاق والتدفئة والانارة
والتوايح الكهربائية . لا يظهر
في الرسم البيانى سوى أنظمة
الانطلاق والاشعال واعادة التعبئة .
- (٦) - عندما يضغط السائق
على قديمة المكبح ، يدفع ترس

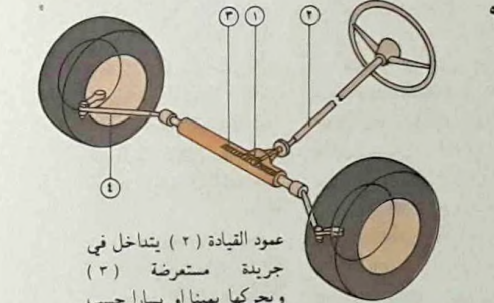
على القصور الذاتي والحمولات الثقيلة والطرق الصاعدة . لكن عندما تزيد سرعة السيارة وتخف الحاجة الى القدرة ، يصبح بالامكان الانتقال تدريجيا الى المسننات الاخرى حتى بلوغ السرعة القصوى .

يكون ذراع التوصيل مركبا تحت ارضية السيارة وعلى طولها وموصولا من طرفه الامامي بعلبة تروس السرعة ومن طرفه الخلفي بالترس التفاضلي . للترس التفاضلي

الجدع المعقوف) . من اجل تحقيق ذلك عندما تكون سرعة السيارة بين ١٥ و ١٥٠ كلم / س . اعطيت علبة تروس السرعة اليدوية العادية الخيار بين اربعة نسب لسرعة التروس الى الامام بواسطة اربعة ازواج من المسننات (٢) . فاختيار المسننة البطيئة (الأولى) يمكن المحرك من الدوران بسرعه الشاغلة مع ادارة العجلات ببطء ، مما يولد عزما قويا للتدوير يكون ضروريا للتغلب



(٧) - في السيارات الحديثة تاكل العجلات التمودجية يركب المحرك في المقدمة ، فيدير العجلات الخلفية بواسطة علبة تروس السرعة وذراع التوصيل . يثبت المحرك والتعليق ونظام التوجيه على جسم السيارة الرئيسي الذي هو « صندوق » جاسء مصنوع من صفائح مقوسة منفصلة ملحومة معا . تصمم اكثر السيارات بحيث يمكن تكييفها للقيادة على اليمين او على اليسار لتسهيل بيعها في جميع انحاء العالم .



عمود القيادة (٢) يتداخل في جريدة مستعرضة (٣) ويحركها يمينا او يسارا حسب الحاجة . ينقل ذراع توصيل (٤) في كل من الطرفين

بالجريدة والترس هناك ترس صغير مسنن (١) في طرف

(٨) - يمكن الترس التفاضلي كلا من العمودين النصفيين ومعه العجلة المرتبطة به من ان يدور ببطء اكثر من الآخر في المنعطفات ، وهذا ما يحسن الانعطاف الزاوي ويخفف من

(٩) - يستعمل عادة نوعان رئيسيان للقيادة ، للقيادة

وظيفتان (٨) ، نقل قدرة الدفع عموديا الى المحور الخلفي والعجلات الخلفية ، وتمكين العجلة الخلفية الخارجية من الدوران في المنعطفات بسرعة تفوق سرعة العجلة الخلفية الداخلية .

النظام الكهربائي والمكابح

قبل عام ١٩٠٧ ، كان للبطارية وظيفة واحدة هي تأمين الشرارة للشموع لاشعال

المزيج من البنزين والهواء في الاسطوانات . أما اليوم ، فقد اصبح عمل السيارة متوقفا على عدة اجهزة كهربائية (٥) تغذى جميعها من البطارية التي يعيد تمبئتها دينامو (او منوب) يديره الجذع المعقوف بواسطة حزام يدير ايضا مروحة التبريد . فالبطارية (وقد تكون قوتها ٢ او ١٢ فلطا) تغذي الملف (ملف الحث) الذي يؤمن للشموع تيارا كهربائيا عالي الجهد بواسطة موزع ، وهي تؤمن ايضا تيارا لاشارة التحذير والمصابيح وجهاز التدفئة ومساحة حاجب الريح وجهاز الراديو وبخاصة للمحرك عند بدء الحركة .

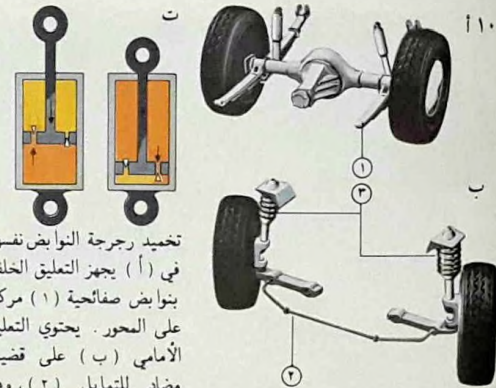
جهاز التعليق

يصمم جهاز التعليق لتأمين سفرة مريحة وهادئة للركاب ولحماية هيكل السيارة واجزاؤها من تأثر الارتجاجات والصدمات الناجمة عن عدم استواء الطرق (١٠) . لكن قد تحدث النوابض ذاتها ارتجاجات ، لذلك تزود بمخمدات للتخفيف من تلك الارتجاجات .

كل من العجلتين الاماميتين مركب على محور مستقل بحيث تدور كل عجلة منهما على محورها عندما يدار مقود التوجيه .

لنظام الادارة بالجريدة المسننة والترس (٩) ، وهو الاكثر شيوعا بين عدة أنظمة ،

ترس في طرف عمود التوجيه يتداخل في جريدة مسننة مستعرضة . تتحرك الجريدة المتصل طرفاها بذراعي توصيل متصلين بكل من العجلات وتتوجه الى اليمين او الى اليسار وفقا لحركة المقود ، فتتجه العجلات في الاتجاه المطلوب . تسهل القيادة الزيتية هذه العملية .



تخميد رجرجة النوابض نفسها . في (أ) يجهز التعليق الخلفي بنوابض صفالحية (١) مركبة على المحور . يحتوي التعليق الامامي (ب) على قضيب مضاد للتمايل (٢) ، وهو قضيب فولاذي مثبت على التعليق لتخفيف التمايل بفضل مقاومته للالتواء او للانفعال ، وهو غير القضيب الذي تجهز به بعض السيارات للحؤول دون تحطم الركاب عند انتقال السيارة . تمتص النوابض اللولبية (٣) صدمات الطريق . كذلك تركيب متصلات صدمات متداخلة (ت) ، كثيرا ما تسمى مخمدات ، على الهيكل والتعليق لتخفيف الصدمات الناجمة عن النوابض ذاتها . كما يرسل زيت تحت الضغط الى صمامات خائقة لا يبطا حركة تراجع النوابض .

الحركة الى العجلات . لصنوق التوجيه (لا يرى هنا) علبة تحتوي على ترس دودي لتخفيض السرعة . يدير الترس ذراع توصيل حركة جهاز التوجيه ثم ذراع كبح عن طريق وصلة مستعرضة . أما نظام القيادة بالقدرة ، فهو تحسين حديث للادارة ، لأنه يجعل من السهل قيادة السيارات الكبيرة باستخدام الضغط الزيتي .

(١٠) - بدون التعليق ، ينتقل كل عدم انتظام في سطح الطريق الى ركاب السيارة . فيساعد نظام النوابض على تحاشي ذلك ، لكنه لا بد من

التقنيات الصغيرة والنقل


احد اذ ذاك بشق طرق موازية لها . غير ان عدم شق هذه الطرق ادى الى تدني مستوى المراقبة والصيانة لتلك الاقنية . فكان ان تقوضت تلك الاقنية في آخر الأمر من جراء ذلك . لقد اعيد حفر تلك الاقنية اليوم لنقل المواد الغذائية الضرورية للعدد المتزايد من السكان . وشقت لها الطرق ، ولكن باكلاف فاقت كثيرا ما كانت تقتضيه من نفقات في بادئ الامر .

تعتبر وسائل النقل الطبيعية - وهي الطرق والسكك الحديدية التي ينتقل بواسطتها الناس من مكان الى آخر - مقومات اساسية للتقدم . فعندما حفرت اقنية الري في اندونيسيا قبل اكثر من نصف قرن ، لم يفكر



يعيش فيه ولقدرته على الاستفادة من الموارد المتوفرة له . لكن هناك طريقتان لحل مشكلة المناطق التي يكون بناء الطرقات فيها بالوسائل الآلية صعبا ، ووسائل النقل الحديثة باهظة الثمن . والتقدم محدودا من جراء الافتقار الى وسائل نقل كافية : الاولى . طريقة المساعدات الخارجية ، وهي نظام تمد فيه البلدان الغنية البلدان الفقيرة بالمال والمعدات والاختصاصيين ؛ والثانية .

كذلك لا يمكن ان تستغني عن نظام نقل متطور عمليات توزيع المواد الغذائية والعمليات التجارية بوجه عام التي بدونها لا يتم الا القليل من التحسن المطرد في نوعية الحياة لأي مجتمع . ومن المعروف ان المقومات الاساسية لوسائل النقل الطبيعية هي من نتاج التقنيات ، وبقدر ما يكون المجتمع غنيا ، تكون تقنياته متطورة . فالتقدم انما هو نتيجة لسيطرة الانسان على العالم الذي



(٣) - في المجاري المائية تؤمن الاطواف وسيلة اقتصادية لنقل الحمولات الثقيلة . فالصين الساحلية مثلا اقدمت اختاريا وبطريقة الانتاج بالجملة على صنع زوارق من الاسمنت المسلح ، فاصبح لديها وسيلة نقل زهيدة الثمن وطويلة العمر تبلغ حمولتها ستة اوعشرة اطنان . تبني هذه الزوارق باليد رأسا على عقب فوق حفرة باستعمال حواجز تمتد فوقها قضبان من الفولاذ وشباك سلكية ثم تصفح بالاسمنت .

عارضات فولاذية وتثبتت معا بصفائح معدنية متشابكة (تظهر في داخل الرسم) .

(٢) - يمكن بناء الطرق المحاطة بالماء والتراب بدون اللجوء الى آلات حديثة وغالية الثمن . فالمهمدة (أ) ، التي يبلغ طولها ٢.٤ م والتي لها حروف معدنية ويجرها ثوران . قد استعملت في بناء كثير من الطرق الاولى في الولايات المتحدة . كذلك يستطيع انسان واحد ان ينقل كمية كبيرة من التراب بواسطة زوج من الثيران يجر برميلا (ب) . كما يمكن استعمال كرامة بشكل ٧ لها انف من الفولاذ لحفر الخنادق (ت) .

ويشتر تراهما لرفع مستوى الطريق بينهما . يدنج السطح بمدحلة (٤) مع تأمين تحدر عرضي لتأمين تصريف المياه لا يقل عن ١٢٠ . لا بد ايضا من تأمين تحدر الخندقين على طولهما لتصريف المياه الفائضة (٥) . يجب ايضا نشر التراب على حافتي الخندقين تسهيلا لنمو الاعشاب (٦) . يمكن تأمين سطح صامد للماء (٧) بوضع طبقة من الحصى عليه قفطها ٥ سم وتغطيتها بججارة مسحوقة لملء الفراغات . ويؤمن التمهيد النهائي بالمدحلة سطحا ملتزا (٨) . يمكن بناء الجسور باستخدام عدد من القطع الخشبية القياسية المحضرة مسبقا تركيب على

(١) - تختلف الطرائق الزهيدة الثمن لبناء الطرقات باختلاف المناخ وتوافر المواد والايدي العاملة . المبادئ الاساسية هي عامة . ويمكن غالبا اعتماد الطريقة التالية لوضع تلك المبادئ . موضع التنفيذ مع تكييفها مراعاة للظروف الخاصة . فلبناء طريق من التراب ، لا بد اولاً من ازالة الاشجار والادغال والجنود (١) . تقطع الاشجار لتعرض الطريق لاشعة الشمس حتى تجف تربتها . ثم تنزع التربة المتراكمة على سطح الطريق وتوزع على مسافة لا تبعد اكثر من ٨ امتار عن محور الطريق . يحفر على حافتي الطريق خندقان عريضان (٣)

بناءها عملية سهلة أيضا نسبيا (١ و ٢). فلا بد من تفرغ المكان من التراب واحيانا من الصخور. كما لا بد من اقتلاع الحجارة وتكسيروها وتجميعها ومدها على الطريق ووفقا لتصميم سابق. مع الاهتمام بضبط المستويات لان تصريف الماء من على الطريق بعد انجازها متوقف على ذلك. لكن تسوية سطح الارض لا تتطلب ادوات باهظة الثمن ولا تقنيات معقدة. فهناك طريقة

باستخدام تقنيات اكثر بساطة واقل كلفة. وحتى في حال توفر المساعدات الخارجية. فان هذه المساعدات تكون اكثر نفعا اذا ما وزعت على عدد كبير من المشاريع المحلية الزهيدة الثمن بدلا من ان تنفق على مشاريع كثيرة التعقد وباهظة الكلفة.

بناء الطرقات القليلة الكلفة


مبادئ تخطيط الطرقات بسيطة. كما أن

واطرها. يمكن التغلب على هذه الصعوبة بشمن زهيد والحصول على عربة فعالة.

(٥) - من مزايا الطرق المصممة تصميما حسنا ان المياه (أ) لا تتجمع فيها بل تصرف تلقائيا (ب). كان جون مك آدم (١٧٥٦ - ١٨٣٦) أول من طبق المبادئ الاساسية للطرق الصالحة. والتي تتلخص بالقول ان الطبقة الموجودة تحت التربة هي التي تتحمل حركة السير. وان كل تربة مرصوة وجافة تستطيع تحمل اقل معتدلة.

النقل المستعملة في ارياف اكثر بلدان العالم النامية. من حثائها انها. يعكس العربات بمحرك. بسيطة الصيانة وسهلة الاصلاح وتستهلك طاقة العلف بدلا من طاقة الوقود. وان الثيران التي تجرها لا تلوث الهواء بل تعطي سمادا يعتبر من المنتجات الثانوية المفيدة. لكن لها سيئات ايضا. اهمها هدر الطاقة الذي تسببه محامل العجلات البدائية والاحتكاك بين العجلات المصمتة والطريق. فاذا استعمل لهذه العربات محور السيارات القديمة الخلفي وعجلاتها

(٤) - ما تزال العربة التي تجرها الثيران اكثر وسائل



رخيصة وافية بالغرض تقوم على استعمال انبوب من البلاستيك الشفاف يربط طرفاه على زوج من القضبان الخشبية. يفرز القضبان منتصبين في الارض ويملا الانبوب ماء. ويكون القضبان مدرجين بالسنتيمتر مثلا من اسفل الى اعلى. فيعرف الفرق بين مستويي التربة في مكاني القضيبين بسهولة. وذلك بقرأة ارتفاع مستويي الماء عند طرفي الانبوب وطرح احدهما من الاخر. قد يبلغ طول الانبوب ٣٠ مترا.

بناء الجسور

في اجزاء العالم المتقدمة صناعيا. يكون الجسر الحديث مصنوع عادة من الاسمنت المسلح او. اذا كان الجسر طويلا. من الفولاذ. لهاتين المادتين فائدتهما عندما تكون الاحمال المنقولة ثقيلة ومتكررة. لكن هذا لا يعني انهما اصلح ما يكون لجسر يكون عليه السير خفيفا في منطقة نامية يجب نقل الاسمنت والفولاذ اليها من مصادر بعيدة وباسعار باهظة وتتوفر فيها المواد اللازمة من خشب قوي ومن اجر او حجارة مستخرجة من المقالع المحلية. فقبل شيوع استعمال الحديد (حوالي عام ١٨٣٠) والاسمنت (حوالي ١٨٩٠) كانت اكثر الجسور تبنى بالحجر او بالخشب او بكليهما معا.

لم يدخل تصميم الجسور حتى الآن في فئة المجالات التي يحسن فيها توحيد المقاييس. غير انه اتضح من مخطط وضع حديثا في مصلحة الاحراج بكينيا ان هذا التوحيد يؤدي الى توفير كبير في الاكلاف. فقد صمم مهندس مدني بريطاني يعمل في مصلحة الاحراج في كينيا الواحا قياسية

بطول ٣٠ م من خشب السرو المحلي. تصنع هذه الالواح في مصنع مركزي. وتنقل الى الموقع المطلوب. ثم تجمع فيه لاقامة جسر. تستطيع لوحتان متوازيتان منها ان تحمل بأمان شاحنة تزن ٢٠ طنا. واذا كان لا بد من تقوية الجسر لحمل شاحنات اثقل من ذلك. فمن الممكن اضافة لوحات بسرعة.

اما اذا كان الجسر طويلا. فيحسن غرس ركائز خشبية متوسطة في قاع النهر لدعم اجزاء الجسر. ولا بد احيانا من استعمال بعض الحبال الفولاذية لربط الالواح والوصلات. لكن اكثر اجزاء الجسر تصنع من المواد المحلية. ونتيجة لذلك تنخفض نسبة المواد المستوردة والغالية الثمن الى ادنى حد ممكن.

النقل الرخيص

قد لا يمكن الاستغناء عن الشاحنات الحديثة لنقل الحمولات الثقيلة في المناطق الريفية. لكن الحمولات المتوسطة يمكن نقلها بالوسائل التقليدية شرط الحد ما امكن من الاحتكاك وتجنب الانحدارات. وفي هذا يكمن فضل البناء النظامي لشبكة الطرق. فهو يسمح بتلافى المنحدرات القوية. كما يؤمن ايضا سطحا للطريق متساويا وصلبا تجري عليه العجلات المطاطية باقل ما يمكن من الاحتكاك. كذلك اصحت محامل العجلات الحديثة تزيل اسباب الاحتكاك الاخرى. بهذه الوسائل (٤). يصبح بإمكان زوج من الثيران نقل حمولات ثقيلة بمزيد من الفعالية. لكن النقل الريفي الزهيد الكلفة يتوقف على البيئة المحلية والمواد المتوافرة فيها.


القاطرات

لأول مرة عام ١٨٠٤ في شكل بسيط (١)
اخترعه البريطاني ريتشرد تريفيثيك .


السكك الحديدية الاولى

طلبت اولى القاطرات البخارية واستعملت
في مناجم الفحم في شمالي شرقي انجلترا
بين عامي ١٨١٣ و ١٨٢٠ . وفي عام ١٨٢٥
دشنت سكة حديد عامة بين مدينتي
ستوكتون ودارلنجتون بانجلترا . وكانت


ارتبط انتشار السكك الحديدية . التي
بدلت الحياة في القرن التاسع عشر . ارتباطا
وثيقا بالقاطرة البخارية . والقاطرة البخارية .
في نظر انصارها . هي من اجمل الآلات التي
صنعها الانسان واكثرها رومنتيقية . ظهرت



٢



١



٣



٤



٤

الانسان اخيرا السفر بسرعة
تفوق سرعة الفرس .

شهرة عالمية . كان لها نظام
عجلات (٠-٢) ونوع متقدم
من المراجل بانابيب تسخين .
اجتازت بنجاح التجربة التي
اجرتها شركة ليفربول ومشرتر
الجديدة للسكك الحديدية عام
١٨٢٩ . وقد سجلت رقما قياسيا
في السرعة اذ بلغت سرعتها ٤٧
كلم / س . بفضلها استطاع


عمله هنا عن مبدأين اساسيين .
اولهما ان العجلات الملساء
تستطيع السير على سكك
ملساء . والثاني انها تستطيع
جر حمولات ثقيلة .

(٢) - كانت القاطرة
« روكت » اي الصاروخ . اول
مركبة ذات دفع آلي اكتسبت

(١) - صنع ريتشرد تريفيثيك
اول قاطرة تجارية عام ١٨٠٤
لمصانع حديد بن - واي - دران
في ويلز الجنوبية بانجلترا .
كانت لهذه القاطرة ٤ عجلات
قيادة . ولم يكن لها عجلات
امامية او خلفية . كانت سكتها
رفيقة وهزيلة وكثيرا ما كانت
تنكسر . برهن تريفيثيك في

العربات واصحاب الاطواف والسواد الاعظم من السكان الذين كانوا يكرهون كل تغيير ويعتبرون القاطرات التي تقذف الدخان من آلات الشيطان . وبعد منافسة شديدة اختيرت قاطرة ستيفنسون (٢) المدعوة روكيت ، وكانت صغيرة وخفيفة وباربع عجلات فقط مما كان يمكنها من السير على الخط الحديدي الرقيق دون تحطيمه .
لمدة قرن كامل قامت القاطرات البخارية

مصممة اصلا لتجرها الخيول ، لكن جورج ستيفنسون (١٧٨١ - ١٨٤٨) ، المخترع الرئيسي لقاطرات مناجم الفحم ، اقنع المسؤولين باستخدام قاطرة بخارية لانها تجر القاطرات بقوة تفوق قوة الخيول . أدى نجاح هذه الخطوة الى بناء خط حديدي بين ليفربول ومنشستر جاء اطول من الاول واكثر منه اهمية . افتتح هذا الخط عام ١٨٢٥ رغم معارضة عنيفة من قبل مالكي الاراضي وسائقي



تجر ٧ عربات .

(٧) - كانت قاطرة بينغ بوي التابعة لليونيون باسفيك اثقل قاطرات تم صنعها (٥٤٠ طنا) . كان لها نظام عجلات (٤ - ٨ - ٤) . وكانت تجر قطارات طويلة في جبال الروكيز بامريكا بسرعة ١٢٠ كلم / س .

بدأت العمل عام ١٩٠٨ . وكان لها محرك باربع اسطوانات ونظام عجلات (٤ - ٦ - ٢) .

(٦) - سجلت قاطرة ملأرد البريطانية الرقم القياسي العالمي بالسرعة للقاطرات البخارية عام ١٩٣٨ ، وقد بلغت سرعتها ٢٠٣ كلم / س . وكانت

(٤) - دشّن الجر الكهربائي عام ١٨٩٠ في قلب لندن على خطوط سكك حديدية تحت الارض .

(٥) - كانت القاطرة من فئة (٦ / ٥٣) ، التابعة لسكك حديد حكومة بافاريا والمعدة لجر عربات ركاب فخمة ، قد

(٣) - كانت القاطرة المدعوة «الجنرال» التي صنعت لشركة وسترن واطلنتيك للسكك الحديدية عام ١٨٥٥ ، نموذجاً للالات التي حققت ازدهار غرب امريكا . كان لها نظام عجلات (٤ - ٤ - ٠) . وكانت تستطيع السير على سكك هزيلة لا سياج لها .

البخارية في أوروبا نظيفة ومدهونة بالوان رائعة هي الوان الشركات المشغلة لها ، وعندما كانت تصمم لنقل الركاب السريع كانت غالبا ما تصل سرعتها الى ١٦٠ كلم / س . اما القاطرات الامريكية . فكانت تتطور لبلوغ اعلى درجة من قدرة الاستيعاب

القاطرات الكهربائية

كان اول منافس للبخار المحرك

بكامل عمليات الجر تقريبا على السكك الحديدية في العالم . اثناء ذلك ، كان حجم القاطرات وقوتها وسرعتها تزداد باستمرار فأدى ذلك الى تعريف القاطرات بعدد عجلاتها ، فالارقام ٤ - ٦ - ٢ كانت تدل على عدد العجلات الامامية والمحركة والخلفية . اما السرعة فنادرا ما تعدت ٨٠ كلم / س .

بلغت القاطرات البخارية ذروتها في الثلاثينات من هذا القرن . كانت القطار



(١١) - من القاطرات الحالية النموذجية قاطرة ديزل كهربائية صنعت في مونريال لحساب السكك الحديدية لشرقي افريقيا عام ١٩٧٢ . لم تكن مزخرقة . وكانت حملتها موزعة على ٨ محاور في عجلتي دوران . وكان بإمكانها ان تجر شحنات ثقيلة .

(١٠) - بدأت قطارات توكايو الجديدة تسير بين طوكيو وأوزاكا عام ١٩٦٤ . للقطار قوة ١٣٠٠٠ حصان ، وهو يقطع مسافة ٥١٥ كلم من الطريق الكهربائية بمدة ٣ ساعات . لكن اكلافه باهظة .

(٩) - بلغت سرعة القاطرة من فئة (سى سى - ٧١٠٠) التابعة لشركة سكك الحديد الوطنية في فرنسا ٣٣٦ كلم / س في شهر آذار عام ١٩٥٥ . كانت اصلا قاطرة كهربائية عادية . ففدلت لرفع نسبة سرعة التروس .

(٨) - تبين قاطرة باير - جارت (٤-٦-٤+٤-٦-٤) التابعة لسكك الحديد الوردية كيف ان التصميم المفصلي يستطيع جعل القاطرات الثقيلة تسير على خطوط خفيفة . يغذي المرجل محركين مركبين على مفصل في كل من طرفيهما .



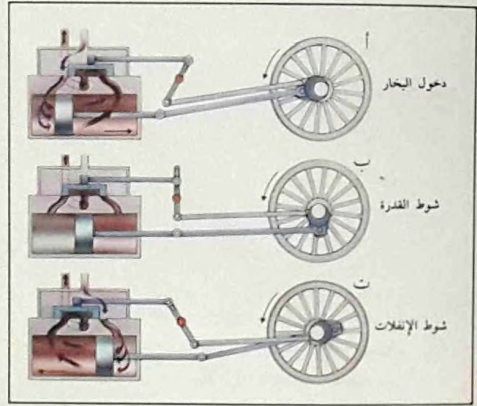
التي تكون فيها حركة السير قوية . منذ عام ١٩٥٥ ، برهنت السكك الحديدية الفرنسية على ان القطارات الكهربائية التقليدية (٩) تستطيع السير بسرعة تتعدى ٣٢٠ كلم / س ، مع ان معدل السرعة في القطارات العامة لم يرتفع الا ببطء . لكن في اليابان حقق خط توكايدو الجديد (١٠) طفرة مفاجئة في السرعة ، لانه صمم اصلا لتأمين السرعة القصوى . لا بد للقطارات ، حتى الكهربائية ، من صيانة دائمة .

محركات ديزل

في حوالي عام ١٩٢٠ ، تعمم استخدام اولي القاطرات والعربات العاملة بمحرك ديزل والتي تسير على خطوط حديدية . يقوم هذا المحرك على احتراق الزيت الانضغاطي ، وقد صنعه الالماني رودلف ديزل (١٨٥٨ - ١٩١٣) . ومع ان محركات ديزل كثيرة الضجة ، فانها تنتقل بدون ابطاء الى سرعات مرتفعة وتحول من ٢٥ الى ٤٥ ٪ من طاقة وقودها الى قوة جر ناعمة ، لكنها نادرا ما كانت فعاليتها تتجاوز فعالية الجر البخاري ٨ ٪ . يمكن تشغيل محركات ديزل وايقافها بسهولة ، وهي لا تحرق الوقود الا عندما تكون دائرية ، وتستطيع ان تظل تعمل بفعالية ساعات متتابعة بدون اجهاد الآلات او ازعاج الطاقم (بعكس ما يتعرض له طاقم القاطرات البخارية من ازعاج ناجم عن وسخ السخام) . يقطع الكثير من قاطرات ديزل ما يربو على ١٦٠ ٠٠٠ كلم في السنة . وتتميز القاطرات الحديثة بانها جديرة بالثقة الى حد بعيد ومتنوعة الخدمات وفعالة نسبيا فضلا عن كونها سريعة (١١ و ١٢) .

الكهربائي العامل بتيار مطرد ، الذي استعمل في المدن (ولا سيما في القطارات التي تسير تحت الارض) لتلافي التلوث بالدخان . سار أول قطار كهربائي في معرض برلين عام ١٨٧٩ .

يعتبر اليوم المحرك الكهربائي ، في شكله الخطي الذي لا يزال قيد التطوير ، خير وسيلة لجر القطارات . غير ان اكلافه الباهظة تحول دون اعتماده الا على الخطوط



(١٣) - المحرك المزودج الفعل المستخدم لتسيير قاطرة بخارية يستعمل بخارا حارا للغاية . عندما يدخل البخار الى الاسطوانة (أ) ، فانه يدفع الكباس الى الوراى ويتدفق الى الخارج . يظهر في الشكل (ب) الوضع الوسطي . في الشكل (ت) يتجه البخار الى الناحية الثانية من الكباس ويتكرر الدور . ينتقل البخار الخارج مباشرة الى الجو ، وهذه الطاقة الضائعة مع تصميم المرجل البدائي تعطي هنا النوع من المحركات البخارية مردودا لا يتعدى ٨ ٪ .

(١٢) - سجل القطار السريع الذي دشنته شركة السكك الحديدية البريطانية عام ١٩٧٣ رقما قياسيا عالميا لقطارات ديزل بسرعة بلغت ٢٣٠ كلم / س . صمم هذا القطار للخدمة العامة ابتداء من عام ١٩٧٦ ، وزود بمحرك ديزل خفيف وقوي في كل من طرفيه وبقوة ٤٥٠٠ حصان ، وهو يستطيع نقل الركاب بسرعة ٢٠٠ كلم / س . تعمل الشركة الآن على تطوير قطار للركاب يسير بالكهرباء ، وقد صمم نموذج منه ليسير بين لندن وغلاسكو عام ١٩٧٨ .

السكك الحديدية في المستقبل

بكلية على نموذج كلاسيكي هو كناية عن خطين من الفولاذ من مثال معين تفصل بينهما مسافة متر أو ١,٤٣ م أو ١,٦٨ م ، كما انها وظفت مئات الملايين من الدولارات لبناء هذه الخطوط . لذلك ليس من السهل ، في الوضع الاقتصادي الحالي الذي يشكو من التضخم المالي والمتزايد السريع في ارتفاع اسعار المواد وأجور الايدي العاملة ، ان تحصل تغييرات مهمة . لا شك انه من الممكن ، في الاماكن التي

من المرجح ان السكك الحديدية في المستقبل لن تلجأ الى مبادئ جديدة كلياً . بل ستكتفي بتطوير المبادئ المعروفة اليوم . لقد بنت اكثر شركات السكك الحديدية نظامها

(١) - تمطينا المحطات المنتظمة صورة مسبقه عن سكك الحديد المستقبلية نصف الآلية التي ستعمل الخطوط الحالية . تدخل عربات البضائع (الرسم) ساحة المحطة على الشبكة الظاهرة في المقدمة

محرك هيدرولي

عين كهربائية


شبكة

العادية . ومختلف أنواع القيود المعرقلة لاستعمال الخطوط . ومن التحسينات الاخرى بناء الخط الحديدي بطريقة جديدة ، فبدلا من مد الخطوط ووضع العوارض على اساسات من حصى الرصف تتطلب مراقبة دائمة . يبنى الخط بتجميع قطع سابقة الصنع من الاسمنت المسلح ثم وضعها مباشرة على الارض الثابتة . هناك مجال حيوي آخر للتحسين هو التحكم الآلي بالقطارات . فقد أخذت السكك

لا توجد فيها سكك حديدية على الاطلاق ، ان تقبس مبادئ جديدة ، اذ لا يؤدي ذلك الى خسارة مالية تنجم عن التخلي عن نظام موجود . اكثر الجهود تبذل اليوم لتحسين الانظمة التقليدية .

الاتجاهات المفيدة

من اكثر الجهود المبذولة حتى الآن نفعها هي التي ادت الى ازالة نقاط الاكتظاظ ، والتقاطعات على المستوى الواحد ، والمنعطفات



الموصلة المتذبذبة بين خطي السكة وتكشف ملفات مملقة تحت القاطرة عن التيار الكهربائي (بواسطة الحث) . فيسجل وجود التيار على لوحة القيادة بشكل رقم نفترض انه ١ . فعندما يجري سلك بعكس اتجاه سلك آخر ، يبطل مفعوله مفعول ذلك السلك . فيظهر صفر على اللوحة . بهذه الطريقة تستطيع شبكة الاسلاك ترحيل سلسلة من المعلومات الرمزية بشكل مجموعة من الارقام المتعاقبة تعني مثلا « خفف السرعة الى ٥٠ كلم/س » أو « اوقف القطار بعد كيلومترين » . وهلم جرا . وهكذا يتم التحكم بالقطار بطريقة آلية .

لعدة سنوات . في شبكة واسعة من السكك الحديدية من هذا النوع المتقدم . يمكن توفير مبالغ من المال تفوق مجموع ما كان ينفق سنويا على الطاقة اللازمة لتسيير القطارات . لكن لا يزال امكان احداث تغيير في هذا النظام للحصول على خطوط مختلفة الشكل امرا بعيد التحقيق .

(٤) - استعمال التحكم الآلي بالقطارات - الذي يستخدم المكايح عند اقترابها من عقبة - على السكك الحديدية البريطانية منذ عدة سنوات . لكن هذا النظام الآلي كليا ما يزال في المرحلة الاختبارية . توضع مجموعة من الاسلاك

على الاقط المنزلق للتيار الكهربائي الذي يغذي المحرك الخطي . تحدث نفاخات كهربائية وسادة هوائية ترفع القطار وتسيره .

(٣) - لا تستطيع السكك الحديدية ان تستعد عن شكل الخطين الموجودين حاليا والمسافة بينهما ، ولكنها في تطور مستمر للتخفيف من النفقات وبخاصة نفقات الصيانة . تستغني السكة الحديدية البريطانية ، في مقدمة الرسم . الموضوع على قطع من الاسمنت مصنوعة مسبقا ، عن الحصى لرصف طريقها ولا تحتاج نظريا الا الى القليل من الانتباه والعناية

وتسير على المنحدر . فترقبها عين الكترونية وتوجهها الى الخط الصحيح تخفف من سرعة هذه العربات ثم توقفها مكايح هيدرولية ملاصقة للخطوط تضغط على شفاف العجلات . يتحكم كومبيوتر بالعملية بكاملها .

(٢) - يعطي القطار الهوائي ، وهو مركبة بريطانية تسير على وسادة هوائية ، فكرة عن نوع النظام الذي يستطيع يوما ما ان يحل محل الخطوط الفولاذية . يجمع المدرج من صناديق من الاسمنت زهيدة الثمن مركبة على ركائز قصيرة . يقتصر التماس المادي الوحيد بين المركبة والمدرج

الحديدية اليوم تستعمل أنظمة تحكم ومواصلات على أساس الكتروني (١). تتضمن هذه الأنظمة اشارات لاسلكية أو اسلاك ممدودة على طول الخط لتأمين اتصال القطارات مع مركز المراقبة المجهز بكومبيوتر (٤). كذلك أصبح من الممكن ألبا اطلاق القطارات ، وزيادة سرعتها بالمعدل المطلوب ، والمحافظة بدقة على سرعتها الفضلى في اي وقت كان ، وتوجيهها الى الخط المناسب ، وحملها على

الاستجابة لجميع التعليمات الخاصة ، كما أصبح من الممكن ايضا ان يعرف فورا وقوع اي حادث طارئ في اي نقطة من النظام ، وان يغير الكومبيوتر برنامجه لاعطاء حركة السير تعليمات جديدة . استخدمت بعض شبكات النقل في داخل المدن منذ انشائها ، كشبكة « بارت » في سان فرانسيسكو وخط فيكتوريا في لندن ، أولى أشكال هذا النوع من التحكم ، فعملت بتجهيزات آلية تحد من دور السائق جاعلة



الخط الذي يسير تحت الارض هو وحده ما يمكن بناؤه دون احداث تشويش ذي شأن في الابنية القائمة .

ملتقى لخطوط حديدية اخرى ، قطار يسير تحت الارض ويستطيع الوصول الى الضواحي وإلى قلب المدينة ، قطار احادي السكة سريع يستطيع ان يصل المطار بالمدينة مباشرة . غير ان

(٥) - يمكن وصل مدينة بمطار بعيد عن طريق ثلاثة أنواع من السكك الحديدية ، سكة حديد سطحية عادية (تسير بالسماروت أو بالكهرياه) قادرة على تأمين المواصلات مع المدينة أو مع

منه راكبا عاديا يكتفي بمراقبة سير الأمور .

عجلات تعدها الزمن

تضمنت التطورات الجذرية في الربع الاخير من هذا القرن ازالة العجلات ، فاصبحت لدينا مركبات سريعة تسير على مدارج ملساء محمولة على وسادة هوائية او مرفوعة بقوة مغناطيسية (٧) . مع ان كلا من الطريقتين يتطلب استهلاكا للطاقة - للقيام بما تقوم به



الهواء الضعيف امامه . وان تساعد الجاذبية على تسريعه او ابطائه لأن النفق ينحدر بقوة من المحطة الأولى ويسير صعدا نحو المحطة الأخرى (ب) . يكون نفق قطار الأنبوب الهوائي (ت) مليئا بالهواء ، وتؤمن مساند الوسادة الهوائية بقاء القطار في الوسط .

(ت) ان المدارج المصنوعة من صناديق الاسمنت المسلح اقل كلفة . من احدث النظم هو النظام الذي يستعمل الرفع المغناطيسي (ث) لحمل القطار . لقد جربت نماذج من جميع هذه الانواع . لكن هناك عدة نماذج مستقبلية لا وجود لها الا على الورق . لذلك لا يستطيع احد التكهّن بما ستكون عليه السكك الحديدية بعد ٢٥ سنة .

العجلات مجانا - فان القطار بلا عجلات يسير بسرعة تفوق بكثير سرعة القطار بعجلات ويحتاج الى مدرج اقل كلفة . فبالحوؤل دون اي تماس بين القطار والمدرج تزول عمليا الحاجة الى الصيانة - او على الاقل يؤمل ان تزول . كذلك لن يكون هناك ضجيج باستثناء ما يحدثه اندفاع الهواء وراء المركبة . كما ان القدرة الوحيدة الضرورية لتسيير القطار بالسرعة العادية يصح القدرة اللازمة لمقاومة الهواء .

من الحاضر الى المستقبل

لا يعود تاريخ طريقة الرفع المغناطيسي الى ما قبل عام ١٩٦٨ ، وتعمل الآن عدة انظمة منه على مسافات قصيرة تجريبية . تتميز هذه الطريقة اساسا بأن المجال المغناطيسي ذاته يستخدم فيها لرفع القطار (الذي يتألف على الأرجح من مركبة واحدة) ولدفعه معا . تستعمل مغنايط مفرطة الموصلية لتوفير استهلاك التيار الى اقصى حد ممكن . للمستقبل البعيد ، هناك عدد من الامكانيات الهائلة . مما لا شك فيه ان اكثر الاختراعات نفعاً ، واشدها اثاراً واقلها حظاً في ان ترى النور في مستقبل قريب ، سيكون القطار الذي يسير تحت الارض بقوة الجاذبية (٦ أ) . لنفترض نفقا يصل مثلا بين لندن ونيويورك ، فالقطار الموضوع في النفق يسير في البدء هابطا نحو منتصف الطريق ، واذا كان النفق ، فضلا عن ذلك ، فارغا من الهواء ، فسرعة القطار ستبلغ عدة آلاف من الكيلومترات في الساعة في منتصف طريقه عندما يبدو انه يسير على ارض مستوية ، ثم يتابع سيره صعدا حتى يصل الى المكان المقصود (دون ان يستهلك الا الطاقة التي يحتاجها لتفريغ الهواء) .


تاريخ الطيران

المرات بطائره الشراعية . لكن المنزله التي احتلها الاخوان رايت في التاريخ تعود الى ان طائرتهما كانت في عام ١٩٠٣ أول آلة اثقل من الهواء تطير وهي مجهزه بمحرك ويمكن التحكم بها .

خلافه للاعتقاد الشعبي ، لم يكن أورفيل رايت (١٨٧١ - ١٩٤٨) واخوه ويلبور (١٨٦٧ - ١٩١٢) أول من بنى سفينة هوائية قادرة على الطيران . فأوتو ليلينثال (١٨٤٨ - ١٨٩٦) في المانيا ، مثلاً ، كان قد طار قبلهما مئات

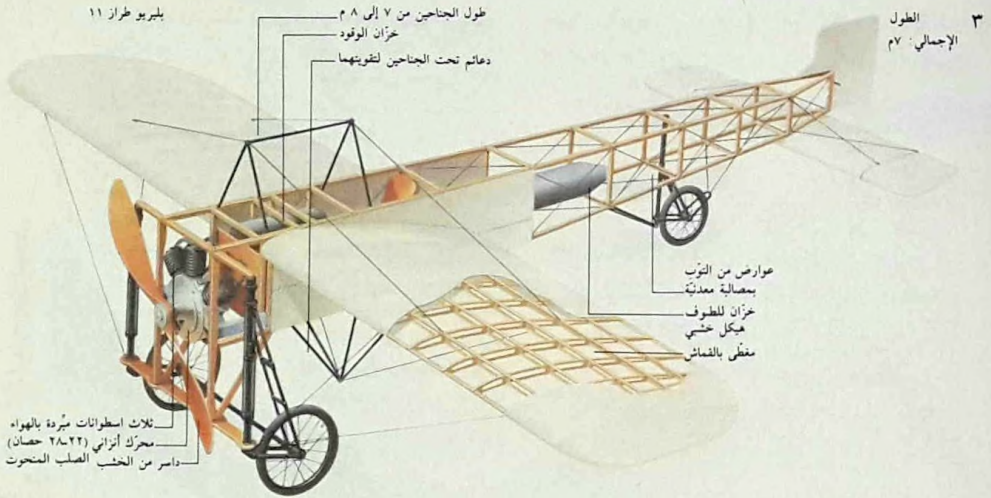
لويس بليريو رائد الطيران

بعد الأخوين رايت ، كان لويس بليريو (١٨٧٢ - ١٩٣٦) أكثر من اسهم في تقدم



الطيران . فقد ادخل عددا من التحسينات على تصميم الطائرة ، منها المروحة الدافعة والجناح الوحيد (الطائرة الاحادية السطح) والدفة والجنيحة الرافعة في مؤخرة الطائرة . وقد احرزت طائرته نموذج رقم ١١ شهرة عالمية عندما طارت من فرنسا الى انجلترا في ٢٥ تموز عام ١٩٠٩ . وكمثل جميع الآلات الطائرة تقريبا في ذلك الحين ، كانت هذه الطائرة ذات بنية مختلطة . فقد كانت اعضد جناحها

القصير واضلاع جسمها الطويل مصنوعة من خشب الدردار ، كما كانت البنية بكاملها مطوقة بأسلاك عديدة . وكان بليريو ، على غرار الاخوين رايت ، يكسو السطح العلوي من الاجنحة بالقماش ، فيما كان كثير من مصممي الطائرات لا يستعملون الا سطحا واحدا من القماش مشدودا على الجهة العليا من الجناح .
في عام ١٩١٢ ، صنع ديبردوسين ، مستفيدا



(١) - ادخلت على طائرات دوغلاس في الثلاثينات عدة تحسينات جديدة . فالطائرة (دسي-١) التي قامت بأول طيران في ١ تموز عام ١٩٣٣ ، كان لها غلاف خارجي من الألومينيوم المشدود وجهاز هبوط قابل للانطواء ورفارف رافعة ومرآح تتكيف مع مجرى الريح وشكل انسيابي . جاءت بعدها (دسي-٢) التي تفوقها سرعة ، ثم في عام ١٩٣٥ (دسي-٣) التي كانت اكبر حجما

واسرع من سابقتها . كان طائرة (دسي-٣) اكثر الطائرات امانا واقلها كلفة . كما كانت اكثرها استعمالا في العاضى (صنع منها ١٠٩٢٦) ، ولا تزال تطير في العالم بأسره حتى الآن .
(٢) - صنع هوغو يونكرز سلاح الجو الالمانى خلال الحرب العالمية الاولى . طائرات حربية معدنية كليا بغلاف من الالومينيوم المموج .

بعد ذلك . اصحت طائرات يونكرز للنقل مشهورة . وكانت انواعها طائرة يونكرز (٥٢ / م٣) التي طارت للمرة الاولى عام ١٩٣٢ . حتى عام ١٩٤٥ ، ظلت هذه الطائرة اهم ناقلة جوية في أوروبا . وتشكل ٨٥٪ من اسطول لوفتهنزا الجوي الضخم . ومنذ عام ١٩٤٥ ، اصحت الناقلات الرئيسية لدى سلاح الطيران الالمانى الذي حصل على اكثر من ٣٠٠٠ طائرة من اصل ٣٢٣٤ طائرة .
(٣) - اطلق لويس بليريو طائرته الاولى عام ١٩٠٧ . لكنه احرز اكبر نجاح له مع نموذج (١١) . ساعده في ذلك وايل من المطرانقذ محركه من فرط الحرارة . اذ كان يطير من كاليه في فرنسا الى دوفر في انجلترا . كان اول من عبر البحر في طائرة . وكانت رحلته اول رحلة دولية . وخلال يومين من رحلته هذه ، تلقى بليريو طلبات لاكثر من ١٠٠ طائرة من النموذج (١١) .

الاحادي الغلاف راح يتطور تدريجيا ، ووجد في المعدن تعبيرا جديدا له . فقد اصبح لبعض الطائرات الحربية الاولى من سلسلة فوازان (ل) بنيت معدنية كليا ، فكان بعضها مصنوعا من انايب فولاذية ملحومة او مبرشمة او مثبتة بالبراغي ، وبعضها الاخر مصنوعا من اشابة الالومينيوم الجديدة المعروفة بالدورالومين .
جاء العدد القليل من الطائرات التي

من بحوث نشرت في سكندنافيا ، طائرة سباق ذات هيكل احادي الغلاف جاءت قوية وخفيفة وذات شكل انسيابي جديد . كان جسمها مصنوعا من عدد كبير من قشور رقيقة من خشب التوليب مغزاة ومغطاة بقماش مطلي بالدمام . كان للعدد الاكبر من المثة الف طائرة التي صنعت خلال الحرب العالمية الاولى البنية الخشبية التقليدية المصنوعة من الخشب المطوق باسلاك . لكن البدن



بونج ٧٤٧ جيبو

العصرية . كان هذا التطور الى حد ما محتوما ، واصبح ممكنا

بفضل التحينات الضخمة في قوة الدفع وفي المطارات . فحتى طائرات يونكوز ٥٢ / ٣ (م ٣) (ود سي - ٣) كان عليها ان تعمل على مطارات صغيرة ووعرة ومكسوة بالعشب . لكنها حققت في الثلاثينات خير حل وسط ممكن بين المطالب المتضاربة ، تماما كما فعلت طائرات الجيمبو اليوم .

- ٣٠ DC دوغلاس
- ٥٦٣٣ يونكوز JU
- ٦٠٠٥ سوبر مريم
- ٦٠٠٥ B سوبر مريم
- ١١ طراز بليريو

في تصميم طائرة السيبتاير . غير ان النصر كان مرجحا لطائرة يكي (م سي - ٧٢) ، لو انجزت في الوقت المناسب ، ومع ذلك فقد فازت ، في عام ١٩٣٤ ، برقم قياسي عالمي كان اعلى من الرقم القياسي العالمي الذي كانت قد فازت به في العام السابق بسرعة تكاد تبلغ ٧٠٠ كلم / س .

(٤) - تركز الاهتمام بالطيران بين الحربين العالميتين على سباق كلس شنايدر للطائرات المائية ، ولم يبرز من طويل عليها حتى اصبح التنافس مكثفا للدرجة ان الفرق الوطنية (اي القوات الجوية) وحدها كانت قادرة على الاشتراك في الجبارة . في عام ١٩٣١ رحبت السباق طائرة (س - ٦ ب) البريطانية التي كان لها تأثير

(٥) - يظهر ضعف الطائرات الاولى وصغرها اذا ما قورنت بطائرات جيمبو النفاثة

٤

مشغ الجناح

محرك رولز رويس (٢٣٠٠ حصان)

داسر قيري (٢٠٨ م)

صافط تعزير الفلدية

مشفات مع خزانات

سوبر مريم B ٦٠٠٥

غطاء حجرة الطيار

ميرة الريت

بدن طراز L

بنية من الاشابة الخشبية

مجددة الغطاء

كتلة توازن
الذفة
خزان الوقود

كتلة توازن الجشخ

دليل سرعة الهواء

خزانات الوقود في العوامات

صمما في مدة الحرب هوغو يونكرز (١٨٥٩ - ١٩٣٥) ليس بهيكل معدني كليا فحسب ، بل كان سطحها الخارجي ايضا من المعدن . وفي عام ١٩١٩ ، انتج يونكرز طائرته (ف - ١٣) التي كانت اول طائرة احادية السطح ومعدنية كليا تستعمل للتجارة . لم يكن الجناح المركب تحت جسم الطائرة مشدودا بدعائم او باسلاك ، بل كان كالهيكل مكسوا بصفائح من الدورالومين لها تمويجات في مقدمتها وفي مؤخرتها لاعطائها المتانة الكافية . من هذا النموذج تحدرت تلك الاسرة من وسائل النقل التي راجت في جميع انحاء العالم واشتهرت منها خصوصا يونكرز (٥٢ / ٣ م) التي كانت في الثلاثينات رائدة الطيران الاوروبي

لكن أسرة الطائرات الوحيدة التي تمكنت من منافسة طائرات يونكرز الاحادية السطح والمعدنية كليا كانت اسرة طائرات شركة فوكر الهولندية . فقد كانت هذه الطائرات احادية السطح ايضا ، ولكن اجنحتها الخشبية الخفيفة كانت مركبة فوق البدن المصنوع من انايب فولاذية ملحومة ومغطاة بالقماش . لقد سيطرت هاتان الشركتان على الطيران الاوروبي حتى منتصف الثلاثينات .

كأس شنيدر

طوال العشرينات ، أنفق الكثير من العناية والمال على مباراة كأس شنيدر ، وهي سباق دولي لطائرات السبق المائية . كانت تشترك في هذا السباق طائرات مائية بدلا من الطائرات العادية ، لأن جاك شنيدر كان يعتقد ان خطوط الطيران المائي ستلعب دورا كبيرا في حركة الطيران الدولية

في المستقبل .

لم يثر هذا السباق اهتمام الجمهور فحسب ، بل أثر تأثيرا عميقا على الاتجاه السائد في تصميم الطائرات ، الذي أثر فيه ايضا استمرار التقدم التقني للطيران لا سيما في الولايات المتحدة .

طائرات دوغلاس

كانت اولى طائرات نقل المسافرين الحديثة طائرة بوينغ (٢٤٧) لعام ١٩٣٣ . وفي السنة ذاتها ، انتج دوغلاس طائرة (د سي - ١) التي لم يصنع منها الا طائرة واحدة ، وحصل على طلبات لطائرة (د سي - ٢) المحسنة بعض الشيء . وفي عام ١٩٣٤ ، نظمت بريطانيا سباقا جويا من لندن الى ملبورن باستراليا ، فنالت جائزة السرعة طائرة سيق خاصة فارغة ، لكن كانت الجائزتان الثانية والثالثة من نصيب طائرة (د سي - ٢) وطائرة بوينغ (٢٤٧) . وفي ١٧ كانون الأول عام ١٩٣٥ ، وهو الذكرى الثانية والثلاثين لأول طيران قام به الاخوان رايت ، اطلق دوغلاس طائرته (د سي - ٣) التي اصيحت في السنوات العشر التالية الطائرة العالمية النموذجية لنقل الركاب ، كما اصيحت الطائرة النموذجية للنقل عند الحلفاء خلال الحرب العالمية الثانية . صنع منها حوالي ١١٠٠٠ طائرة في الولايات المتحدة وفي الاتحاد السوفييتي ، وما يزال العدد الكبير منها مستعملا حتى اليوم ، وقد طار بعضها دون ان تحطم او تشكو من انهاك في بنيتها ما لا يقل عن ٨٠٠٠ ساعة ، بينما لم يطرق قبل ذلك سوى القليل من الطائرات اكثر من ١٠٠٠ ساعة طيران .

المناطيد ومناطيد المراقبة والمناطيد الموجّهة

طريقة للطيران مختلفة كل الاختلاف ،
تستخدم المناطيد عوضا عن ذلك ، وسميت
« طيرانا اخف من الهواء » . المناطيد عوامات
جوية تطفو في الهواء على علو معين يتوقف
على كتلتها وعلى الجو المحيط بها كما
يتوقف على كمية الهواء التي تشغل مكانه .

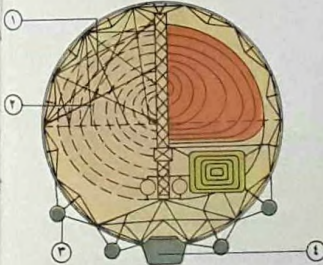
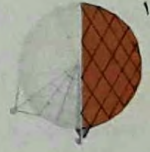
عندما فكر الانسان البدائي بالطيران ،
كان يتصور عادة « آلات طائرة » تشبه طيوراً
اصطناعية . وقبل اكثر من قرن من ظهور
التقنيات التي تجعل الطيران بهذه الطريقة
ممكنا ، ظهرت في فرنسا ، بشكل مفاجيء ،

صنع المناطيد

تعود الى القرون الوسطى فكرة صنع

بحوالى ٤٠٠ رحلة . ونقلت اكثر
من ٨٠٠٠ راكب على مسافة ٤٥٠٠٠
كلم . اوصت البحرية المائية
على (ل ز - ١٤) الذي صنف
مجدا (ل - ١) . كذلك
استعمل الجيش الالمانى بعض
المناطيد التجارية واستخدمها
في الحرب العالمية الاولى
للاستكشاف والقاء القنابل .


(٢) - لجميع المناطيد غير
الجاثة غلافات لدنة يتأمن
توازنها بنفخها الى ضغط يفوق



وقطره ١٣,٨ م والذي كان
يستطيع حمل اكثر من ٦ اطنان
من الركاب والبضائع . قامت
هذه السفينة ، المسماة هنسا ،

الاولى (ل ز - ١) عام ١٩٠٠
وتلتها سلسلة كاملة كان بينها
هذا المنطاد (ل ز - ١٣) لعام
١٩١٢ الذي بلغ طوله ١٤١,٥ م

(١) - كان فرديناند فون
زيلين (١٨٣٨ - ١٩١٧) اول من
اطلق المنطاد الجاسى الذي
حمل اسمه . طارت سفينته



منطاد من مادة خفيفة تُمَلَأَ غازاً أقل كثافة من الهواء . ففي عام ١٦٧٠ ، وضع فرنسيسكو دي لانا تصميماً لسفينة هوائية ترفعها ٤ كرات من النحاس تفرِّغ من الهواء (وكان يجهل ان الكرات التي تقيها متانتها من التقوُّص هي اثقل بكثير من كتلة الهواء التي تزيحها) .
في القرن التالي ، اصبح المنطاد اقرب الى التحقيق بعد اكتشاف الغاز الذي نسميه اليوم بالهيدروجين وهو أخف جميع العناصر . وقد

فكر الكيميائي البريطاني جوزف بلاك (١٧٢٨ - ١٧٩٩) ، بعد دراسته للهيدروجين ، في صنع منطاد يملأ بهذا الغاز ، ولكنه على الأرجح لم يحاول امتحان تلك الفكرة بوضعها موضع الاختبار والتجربة .
بعد ذلك بسنوات قليلة ، اي عام ١٧٨٢ ، لفت نظر صانعي الورق في فرنسا ، جوزف مونجولفيه (١٧٤٠ - ١٨١٠) واخاه اتيان (١٧٤٥ - ١٧٩٩) ان شطايا الورق المتفحمة

المتحدة عام ١٩٣٧ . على اثر انفجار .

(٥) - تم اول ارتفاع للانسان بالمنطاد في ٢١ نوفمبر عام ١٧٨٣ عندما قطع رحلان مسافة ٨ كلم فوق باريس . ارتفعا عاليا واقفين في سلة من القصب المجدول معلقة بالغلاف المزين لاكبر منطاد للاخوين مونجولفيه منفوخ بالهواء الحار . كان الغلاف مصنوعاً من القماش المبطن بالورق والمطلي بالشمع للحد نوعاً ما من خطر الاشتعال . وكان علو المنطاد ١٥ م ووزنه الكامل ٧٨٥ كجم . وحجم الهواء في الداخل حوالي ٣٢٠٠ م^٣ . وكان يُسخَّن بكمية ضخمة من القش الموجود في شبكة من الاسلاك المتصالية في وسط السلة .

(٦) - سكايشيب مشروع لنوع جديد من مناطيد تقل البضاعة . لقد عرض هذا النموذج المصغر وقطره ١٠ م عام ١٩٧٥ في بريطانيا . سيكون طول المنطاد الحقيقي ٢١٥ م وتبلغ سرعته الحقيقي ١٦٠ كلم / س . ويتألف طاقمه من ٢٤ شخصاً مع حمولة ٤٠٠ طن .



حجرة القيادة وكَمَّة المحرك .

(٤) - كان للمناطيد الجاشئة هيكل فيه سلسلة من الاكياس المليئة بالغاز الرافع . اضخم المناطيد التي صنعت ، هندنبورغ (ل ز - ١٢٩) الالمانى (١٩٣٦) وجراف زيبلين (ل ز - ١٣) (١٩٣٨) . كان كل منهما يحوي ٣٠٠٠٠٠ م^٣ من الهيدروجين في اكياس للغاز (١) تعطي حوالي ٢٣٢ طناً من الرفع . كانت الاكياس موضوعة داخل هيكل من الالومينيوم (٢) تتدلى منه محركات ديزل الاربعة (٣) التي كانت قوة كل منها ١٥٠ حصاناً . وكانت الحمولة الصافية (٤) مؤلفة من ٥٠ راكباً و ١٢ طناً من البضائع والبريد . احترق الهندنبورغ في الولايات

بعضها للاعلانات تحمل مجموعات ضخمة من الانوار لعرض الشعارات او الصور . وبعضها لنقل البضائع .

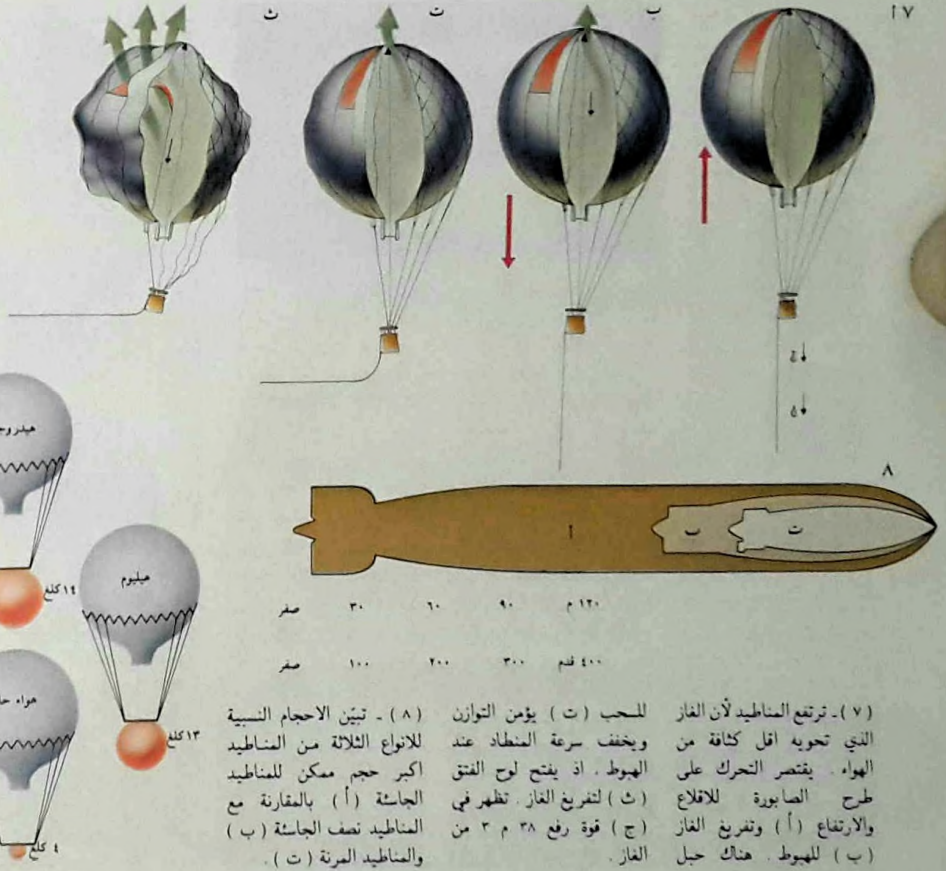
(٣) - المناطيد نصف الجاشئة نادرة الوجود . غير ان التورج كان واحداً من سلسلة ايطالية نالت شهرتها بالقيام برحلة الى القطب الشمالي في شهر ايار من عام ١٩٢٦ . لم تكن هناك بنية جاشئة داخل غلاف الغاز . بل صلب جاسء ممتد من المقدمة الى المؤخرة ، ويستعمل كهيكل يمكن تعليق اي شيء عليه . وكانت تمتد من الصالب الى فوق حبال واسلاك لوقاية الغلاف وحفظ شكله وتمكينه من رفع السفينة بكاملها تحت الصالب كانت هياكل مقواة بالشكل تأتي



قليلاً ضغط الجو المحيط بها . تَمَلَّقَ الحموله بمجموعة من الحبال او الاسلاك تتقاسم الثقل حول الغلاف القماشي . يعود منطاد الاستكشاف البحري الرسوم هنا الى عام ١٩١٣ . لكنه شديد الشبه بكثير من المناطيد التي استعملت في الحرب العالمية الثانية . وما تزال مناطيد شبيهة به مملوءة بغاز الهيليوم غير القابل للاشتعال تستعمل حتى اليوم .

مثيرا . لكن في تلك الاثناء كان جاك شارل
(١٧٤٦ - ١٨٢٣) يعمل على صنع منطاد ينفخ
بالهيدروجين . بينما كان الاخوان مونغولفييه
يصنعان منطادا ينفخ بهواء حار تغذيه
نار تحته ويكون قادرا على حمل انسان .
وفي ١٥ اكتوبر عام ١٧٨٣ طار بيلا تر دي
روزيه عاليا في المنطاد المقيّد . ثم قام . بعد
ذلك بخمسة اسابيع (٥) . مع المركز
دارلاند . بأول رحلة جوية في التاريخ .

تطايير لوليبيا فوق النار . فساءلا عن سبب
ارتفاع هذه الشظايا . وبفضل حذفهما في
استعمال الورق صنعا مناطيد صغيرة تعلق
وترتفع في الهواء عندما تملأ بالهواء الحار .
وفي ٤ حزيران من عام ١٧٨٣ ، طيرا على
مرأى من الجماهير منطادا قطره ١١ م مصنوعا
من القماش المغلف بالورق فارتفع الى علو
حوالي ١٨٣٠ م .
بدا هنا المنطاد للناس يومذاك حدثا



فقطعا مسافة ٨ كلم بريح خفيفة في مدة ٢٥ دقيقة . وفي الاسبوع التالي (اول ديسمبر ١٧٨٣) . قام منطاد شارل المنفوخ بالهيدروجين برحلة يقودها انسان .

فيتوقف الارتفاع على الفرق في درجات الحرارة بين الهواء في داخل الغلاف والهواء في خارجه .

مستقبل السفن الهوائية

عند بداية الحرب العالمية الثانية كان عهد السفن الهوائية الكبرى قد انقضى . بعد ان وضعت حدا له سلسلة من الكوارث التي حلت ببعض تلك السفن . والتي كان من آخرها احتراق المنطاد الالمانى هندنبورغ (٤) عام ١٩٣٧ ومقتل ٣٦ شخصا من جراء ذلك . لكن مناطيد السدود الجوية ومناطيد المراقبة الصغيرة لا تزال قيد الاستعمال . مع انه لم يبق بعد عام ١٩٤٥ الا العدد القليل من انصار المناطيد الرياضية المنفوخة بالهيدروجين . غير ان الوضع تبدل بعد عام ١٩٦٥ . اذ اصبحت المناطيد المنفوخة بالهواء الحار تدريجيا اكثر المناطيد مبيعا في العالم . حتى غدا يباع منها اليوم عدة مئات في السنة .

من المسلم به من جديد ان السفن الهوائية يمكن استخدامها كناقلات للبضائع . ويقوم المهندسون في جميع انحاء العالم اليوم بوضع تصاميم لانواع جديدة من السفن الهوائية تكون قادرة على نقل مئات وآلاف الاطنان من البضائع بأمان وبتكاليف زهيدة . ومن الممكن ان تصبح السفن الهوائية لنقل البضائع - وما يدعى بالسكايشيب (٦) سفينة السماء نموذج عنها - حقيقة راهنة قبل نهاية هذا القرن . وقد يتجلى نفعاها بنوع خاص في اتاحة الفرصة للبلدان النامية لنقل صناديق الشحن الواسعة وحتى الحمولات الكبيرة الاخرى مباشرة عبر مسافات شاسعة .

استخدام المناطيد والسفن الهوائية كان من الطبيعي ان يرغب ملاحو الجو في البحث عن طريقة نقل تحزهم من تحكم الريح . فحاول بعضهم استخدام المقاذيف . وجرب غيرهم مراوح تحرك باليد . ولكن لم تصبح السفينة الهوائية مركبة حقيقية حتى اخترع هنري جيفار (١٨٢٣ - ١٩٢١) في عام ١٨٥٢ منطادا يسير بالبخار . كانت مادة المناطيد البخارية الاولى مرنة . اي غير جاسئة (٢) . فقد كان غلافها من القماش المرن تتدلى منه الحمولة بحبال . ثم جاءت سفن الجو نصف الجاسئة (٣) . فكان لها صلب صلب . اما النوع الجاسء (٤) . فكان يبني غلافه بكامله حول هيكل صلب . كانت جميع هذه المناطيد قد بلغت غاية تطورها عند نشوب الحرب العالمية الاولى وقامت جميعها بادوار رئيسية .

يتوقف عمل جميع انواع المناطيد على التوازن بين كتلتها والهواء الذي تشغل مكانه . ففي المناطيد والسفن الجوية الاخرى المنفوخة بالغاز يتم الهبوط عادة بتصريف الغاز من الغلاف . ويتم الاقلاع والارتفاع برمي اثقال من الماء او الرمل . وتستطيع المناطيد ايضا . في الطيران التوافي . تغيير اتجاهها او ارتفاعها باستخدام اجهزة قيادة ديناميكية هوائية في الذيل . لكن هذه الاجهزة ليست فعالة في السرعات البطيئة . اما في المناطيد المنفوخة بالهواء الحار .

الطيران الحديث

بمحركات عنفية، كما تحولت الآلات الأكثر تطورا كطائرات الركاب وطائرات الشحن وعمليا جميع الطائرات والطائرات العمودية الحربية - تحولا كبيرا. طبعاً، لم تتغير المبادئ الأساسية التي عليها يقوم الرفع الذي تؤمنه الاجنحة، والتحكم، ونسبة الرفع الى المقاومة، وتصميم البنية. لكن الجهود لصنع اجهزة تحكم وقيادة وتوجيه تكون اكثر فاكثر تطورا وتعقيدا استمرت لا بل تزايدت لدرجة

احدث اختراع المحرك ذي العنفة الغازية في اواخر الحرب العالمية الثانية ثورة في تصميم الطائرات. فقد تحسنت الطائرة الخفيفة - مع انها كانت متحدره عن النماذج السابقة - تحسناً فائقاً على اثر تجهيزها

دراغون فلاي دي هافيلند

مدخل الهواء
لقاعة الركاب

توران الدفة الكتلي

جسج المليل من الخشب الرقائقي

بدن أحادي الهيكل

من الخشب الرقائقي

عوارض خشبية

عبر الأمتعة

عمود القيادة الرئيسي

ضوء الهبوط

موجه مزدوج للدفة

نوماد GAF

حزان الوقود

محدد الصدمات

حزان الوقود الحاسي

محركات جسي ماجور

بالسترين (١٣٠ حصان)

عوارض خشبية طويلة

هوايات

عبر الأمتعة الخلفي

هوائي

محركات الينون ٢٥٠ - ٢٧٥

مروحة عتيقان

دخول الهواء إلى المحرك

مقعد القائد

عمود القيادة

مدارس توجيه الدفة

حزان الوقود

دعامة الجناح

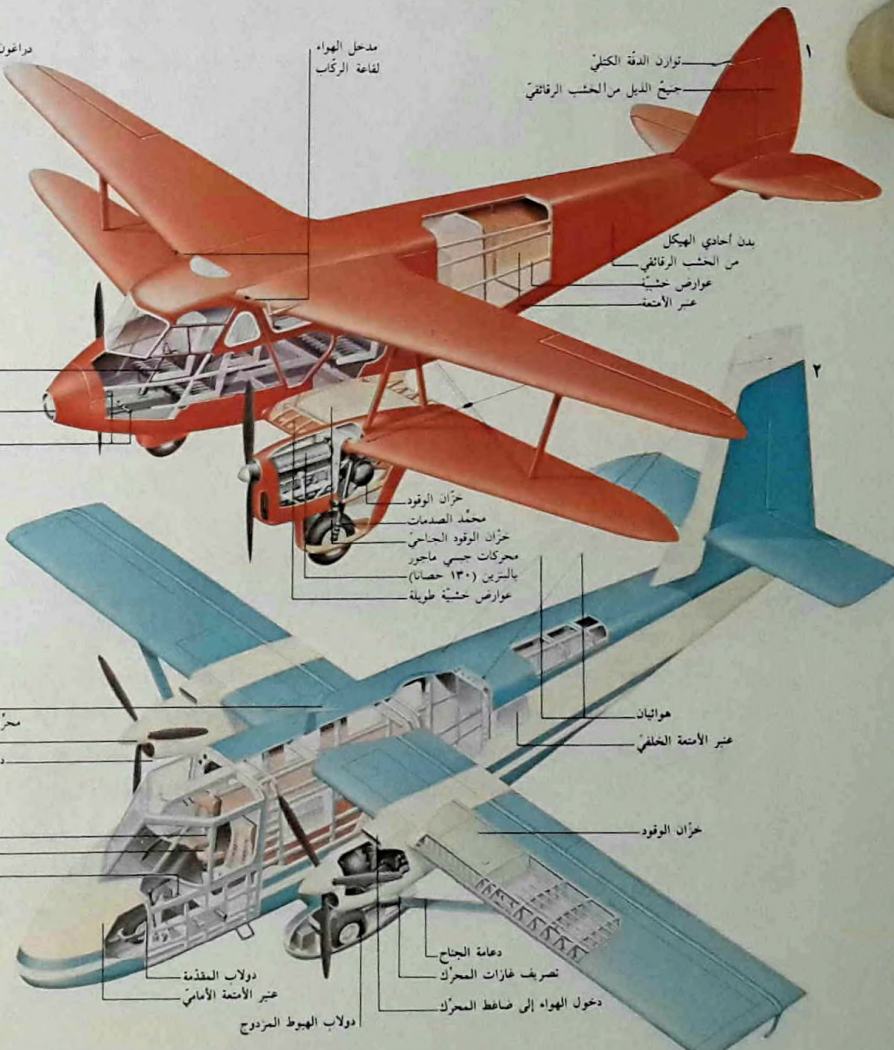
تصريف غازات المحرك

دخول الهواء إلى ضاغط المحرك

دولاب المقدمة

عبر الأمتعة الأمامي

دولاب الهبوط المزدوج



ان تكاليف هذه الاجهزة وحدها اصبحت تبلغ اكثر من نصف تكاليف الطائرة .

رؤاد السرعة

تصح هذه المعادلة الغريبة حتى في الطائرات التي كانت الشركات او الافراد الاغنياء يقتنونها لاستعمالهم الخاص . ففي الثلاثينات ، سجلت برسيغال غُلّ وفيغا غُلّ عدة ارقام قياسية في الطيران الطويل

المدى ، فكرستا بذلك لسنوات عديدة الثقة بهما كطائرات خاصة وطائرات خفيفة للأعمال . كانت هذه الطائرات الاحادية السطح ، الطويلة الجناحين ، الرشيقة القد ، مصنوعة كلياً من الخشب ، ومجهزة بمحركات تبرّد بالهواء قوتها من ١٣٠ الى ٢٠٠ حصان ، وتحمل ثلاثة أو اربعة اشخاص يجلسون في حجرة مريحة ومقفلة . وكانت من الطائرات الاولى التي تستطيع القيام بطيران طويل

بوينغ ٧٤٧ (٣) - طارت طائرة بوينغ عشرة رفاق ذات حافلات امامية متفتحة رفاق الحافة الخلفية الثلاثة الشقوق الاستعمال . كانت طائرة

اربعة محركات عنفة برات وهويثي D ٩ JT ، جنرال الكتريك CF ٦ - ٥٠ أو رولز رويس RB ٢١١ (لكل محرك ٢٠٠٠ إلى ٢٤٠٠ كغ من الدفع) رفاق كروغر ذات ثلاث قطع

مركز القيادة مقدمة تفتح بأكملها

جميع مقاعد الركاب في المقصورة الرئيسية على مستوى واحد (مبدئياً من ٣٣٠ إلى ٤٩٠ راكباً)

داخل مضغوط من ٠.٥٤ إلى ٠.٦٠ سم/كغ فوق الضغط الخارجي

سطح الذيل الأمامي (٢٢.٢٠)

جهاز الهبوط ينضّم مائياً :

مجموعتا تشغيل اماميتان تنطويان الى الامام . اربعة دواليب هبوط رئيسية (الثان بنطويان الى الداخل والثان الى الامام)

رفارف سطوح انسيابية

الزويد بالوقود (اكثر من ١٩٣٠٠٠ لتر)

الشنن الحربية جلاكي (سي - ٥) اكبر منها قليلاً ، ولكنها اخف منها واضعف قوة . وقد ساعد اقتصاد الوقود في المحركات المروحية العنيفة على الحد من ارتفاع اسعار السفر على الرغم من ارتفاع سعر الوقود الحاد . تطورت طائرة (٧٤٧) تلبية للحاجة الى المزيد من عمليات النقل ، لكنها لم تزد في ازدحام خطوط الطيران .

باهظة الثمن بالنسبة الى الافراد ، ولم يعد يستعملها عادة الا الشركات ولم يعد يقودها سوى المحترفين من الطيارين . فطائرات جاف نوماد (٢٢) الاسترالية مجهزة بمحركين مروحيين عنفيين ، وتنتقل ١٣ راكباً في شروط من الرفاهية الممتازة ، وتطير بسرعة ٣٥٠ كلم / س لمسافة تبلغ ٩٣٠ كلم

لا تختلف الطائرات الخفيفة الحديثة عنها الا ببعض التفاصيل ، تصميم اسطوانات المحرك مثلاً ، ومن الآن حتى عام ١٩٩٠ قد تكون الطائرة الخفيفة ذاتها مجهزة بمحرك عنفي .

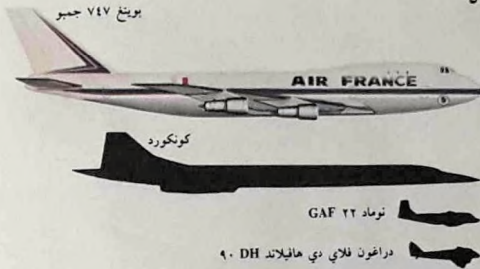
(٢) - بدلت التقنية الحديثة النماذج الكبيرة من الطائرات الخفيفة . فهذه الطائرات

(١) - كانت الكلفة المنخفضة ذات اهمية كبرى في نظر صانعي الطائرات ، لكنها كانت تحول دون التجديد في التقنية . كانت طائرة دي هافيلند دراغون فلاي الخشبية ، التي بيعت لأول مرة عام ١٩٣٦ ، تنقل ٥ ركاب بسرعة ٢٠٠ كلم / س على مسافة ٩٦٦ كلم . وكان ثمنها دون ثمن سيارة حديثة باربعة ابواب .

ظهور طائرات الكوميت ١

عندما ظهرت الكوميت (١) البريطانية عام ١٩٥٢، ظنت أكثر شركات الطيران انها جاءت سابقة لأوانها. وظلت الطائرات المجهزة بمحركات ذي كباسات رائية لمدة بعد ذلك. لكن الطائرات النفاثة الجديدة قدمت لركابها تجربة جديدة كلياً، وهي طيران لم يكن أسرع فحسب، بل كان أيضاً ناعماً ومريحاً. مع ذلك، لم تثر الطائرات

المدى الى انحاء بعيدة من العالم مع بعض الاطمئنان بالوصول سالمة، ولكن من الصعب جدا المقارنة بينها وبين الطائرات الحالية المماثلة لها التي اصبحت مليئة بمختلف انواع الادوات. ذلك ان المنافسة القوية اصبحت تقضي بان تحسن الطائرات الحديثة وتتجدد باستمرار، مما ادى الى انتاج طائرات افضل واكثر جدارة بالثقة كالبتيشكرافت سوبر كنج (٢٠٠) المكيفة الضغط.



(٤) - تمثل الكونكورد الانجلو فرنسية ومنافستها المباشرة تويوليف (١٤٤) السوفيتية الخطوة التالية لطائرات الركاب السريعة. تستطيع هاتان الطائرتان اختصار الوقت الذي كان يتطلبه سابقا الانتقال بين مكانين متباعدين الى النصف، كما اختصرته الكوميت عام ١٩٥٢. تعرضت الكوميت لكثير من الانتقادات ذاتها التي

(٥) - تمثل هذه الصور الظلية لطائرات رسمت بمقياس واحد حجم البوينج (٧٤٧) الكبير ونحافة الكونكورد. على الطائرات التي تفوق سرعتها

سرعة الصوت ان تكون نحيفة الخفيفتين اقل وضوحا، وهي لتظل اقتصادية. الفوارق في الدرجة الاولى فوارق في الخارجية بين الطائرتين المواد البنيوية.

كونكورد

عدد المقاعد العلوي من ١٠٠ إلى ١٤٠ مقعداً مقصورة يبلغ فيها الضغط ٣٨ سم/كغم في طيران على ارتفاع ١٨٠٠٠ م

شق منزلق للزوية طيران بيقو سرعة الصوت

مقعدة بمفاصل للهبوط

جناح بشكل دلتا في غاية الدقة ليس فيه أجزاء متحركة باستثناء الحنجيات

دعول الهواء يضبط كوميوتير مساحته المتغيرة (تحت الجناح)

اربعة محركات عصفية ثنائية رولزرويس SNECMA/الرميس ٥٦٣ باحتراق لاحق (دفع كل محرك ١٧٢٣٦ كغم)

خزان وقود خلفي
بوزان الطائرة في الطيران دون الصوتي و فوق
فوهات المحركات متغيرة
كلية وقد تقوم مقام عاكسات فواحد مزودة بالطاقة للمعانة الخلفية

الطائرات النفاثة الكبرى ، فكانت مقصورتها بعرض ٣,٥ م وبطول أطول بكثير من مقصورات سابقتها . اما في عام ١٩٦٩ ، الذي سُلِّمت فيه أول طائرة بوينغ (٧٤٧) فقد بلغ طول مقصورة هذه الطائرة ضعفي هذا الطول وعرضها ٦,١ م .

جاءت امكانيات هذه الطائرة تفوق بكثير ما يوحى به حجمها . فقد سبقت بسرعتها وعدد ساعات طيرانها اليومي جميع الطائرات القديمة . حتى غدت كثير من شركات الطيران تكتفي باقتناء طائرة شحن واحدة بوينغ (٧٤٧ ف) ، لأن طائرة واحدة من هذا النوع تستطيع ان تنقل في كل سنة كمية من البضائع تفوق ما كانت تنقله جميع الطائرات الاخرى في عام ١٩٣٩ .

النقل بسرعة فوق صوتية

جاءت طائرات كوكورد و توبوليف (١٤٤) مختلفة من بعض هذه النواحي ، وهي طائرات النقل الاولى التي دخلت الخدمة وكان لها سرعة تفوق سرعة الصوت . فمن الصعب جدا صنع جهاز دفع فوق صوتي دون احداث صوت . لكن سرعة ارتفاع هذه الطائرة وحده صعودها لا تثيران مشكلة ضجيج محلية الا حول المطار فقط . كذلك انقلب فيها الاتجاه نحو المقصورات الواسعة الى اتجاه نحو تصغير المقصورات الى الحد الأدنى . لأن هذه الطائرات ، يجب ان تكون نحيلة نسبيا . فضلا عن ذلك ، اصحت مدة الرحلة مع هذه الطائرات اقصر كثيرا ، مما يسمح بالقول ان هذه الطائرات أخذت تؤمن للركاب فوائد اضافية كما فعلت الطائرات النفاثة الاولى عند ظهورها في الخمسينات .

النفاثة الاولى كثيرا اعجاب الناس الذين لم يجربوها ، اذ بالرغم من انها كانت باعثة الى تقدم خارق ومستمر في عالم الطيران ، وانها امتت ارباحا طائلة لشركات الطيران ، فانها كانت تحدث ضجيجا قويا وتستهلك وقودها بسرعة .

لكن جاء الحل لهذه المشكلة بفضل المروحة العنفيه ذات القطر الواسع التي جمعت بين المحرك النفاث العنفي والمحرك المروحي العنفي . ومع ان المبدأ الذي قامت عليه كان معروفا منذ اول عمل قام به فرانك هوتل (١٩٠٧ -) ، مخترع اول محرك بريطاني نفاث ، وان شركة متروبوليتن فِكْرز صنعت محركا من هذا النوع عام ١٩٤٧ هو (٣ - ف) ، فان الطائرات في ذلك الحين لم تكن قادرة على حمل مثل هذا المحرك .

لكن المروحة العنفيه ذات القطر الواسع اكتشفت مجددا وركبت في طائرات الشحن التابعة لسلاح الجو الامريكي في منتصف الستينات . فقامت شركة بوينغ ، بعد اخفاقها في الحصول على عقد لصنع هذه الطائرات ، باعتماد اربعة من تلك المحركات الكبيرة والصامتة في تصميم طائرتها الجديدة بوينغ (٧٤٧) التي كانت الاولى من طائرات النقل الجبارة ذات الهيكل الكبير والمعروفة لدى العامة باسم جمبو .

كان من نتيجة الطلب المتزايد على الشحن الجوي ان اخذ حجم طائرات النقل يتزايد باستمرار . ففي الطائرة (د سي - ٣) كان عرض المقصورة يبلغ ١,٧ م ، وفي الكونستلايشن ، بعد نهاية الحرب العالمية الاولى مباشرة ، اصبح يبلغ ٣ م في اقصاه . ثم جاءت البوينغ (٧٠٧) ، وهي اولي

الطائرات العمودية

يمكنها ان تحط في مكان غير مستو وغير صالح لبناء مدرج فيه . فالاماكن الوعرة والعمليات الصعبة تتطلب الاستعانة بطائرة عمودية .

الطائرات العمودية في التاريخ

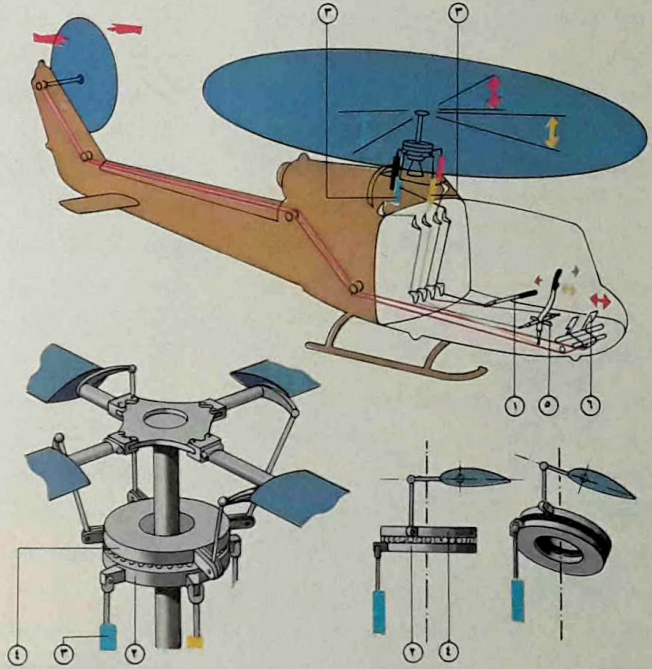
كل آلة طائرة اثقل من الهواء تصمد في الجو وفقا لمبدأ يعرف بمبدأ « قوة الرفع » . فعندما تخترق طائرة عادية ذات جناحين

تقوم الطائرات التقليدية بشكل فعال بدورها الرئيسي الذي هو نقل الناس والبضائع من مكان الى آخر . لكن هذا الدور محدود ، لانها لا تستطيع التوقف فوق الارض لرفع شيء ما او وضعه في نقطة معينة . ولا



الطائرة العمودية بمهارة . فالجرحى في الجبال والملاحون المهددون بالغرق والسواح التائهون وضحايا الزلازل والظسوافانات كثيرا ما يدينون لها بانقاذ حياتهم .

(٣) - يحدث الطيران العمودي والطيران المستقر او بالرفرفة عندما يكون محور دوران العضو الدوار على خط واحد مع مركز الثقل (أ) . اذا حركت عصا الرفع العام ، تزداد قوة الرفع او تنقص . واذا دفع القضيب الحلقي ذو الخطين الى الامام ، فانه يميل بقرص الدوار الى الامام ويحرك



لدى العضو الدوار الرئيسي . تغير الدواستان (٦) خطوة عضو الذيل الدوار . فتدور الطائرة على ذاتها .

(٢) - الاتقاد عملية تقوم بها

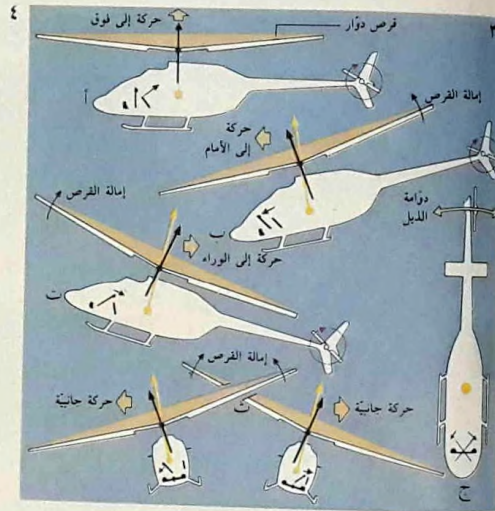
الذي يميل بدوره العضو الدوار الرئيسي ليدفع الطائرة . وترفع عصا الرفع العام (٥) القرصين المتراوحين او تخفضها . فتعتبر بذلك خطوة ارباش العضو الدوار وقوة الرفع

(١) - للطائرات العمودية ذات العضو الدوار الخلفي قضيب حلقي ذو خطي (١) يشغل رافعات (٣) تميل القرص المتراوح السفلي (٢) . فيميل القرص المتراوح العلوي (٤)

عُرف هذا المبدأ منذ زمن بعيد .
 فيليوناردو دا فنشي (١٤٥٢ - ١٥١٩) رسم آلة
 ذات جناح دوار (٨) سماها « هليكس
 بتيرون » وهذا الاسم يعني باليونانية
 « الجناح اللولبي » . وهو ما يزال ظاهرا حتى
 اليوم مع شيء من التحريف في كلمة
 « هليكوبتر » .

لم يتمكن اي هليكوبتر (طائرة
 عمودية) من الطيران قبل ان اصبح بالامكان

ثابتين الهواء بسرعة . فان شكل هذين
 الجناحين يجعل الضغط تحتها اكبر منه
 فوقهما . وهذا الفرق في الضغط هو ما يرفع
 الطائرة ويمكّنها من الطيران . لكن اذا امكن
 صنع جناحين يدوران بدلا من ان يظلا
 ثابتين . اصبح بالامكان الحصول على قوة
 رفع للطائرة دون التقدم الى الامام . وهذا هو
 المبدأ الذي تعمل بموجبه الآلات العمودية
 والطائرات العمودية بنوع خاص .

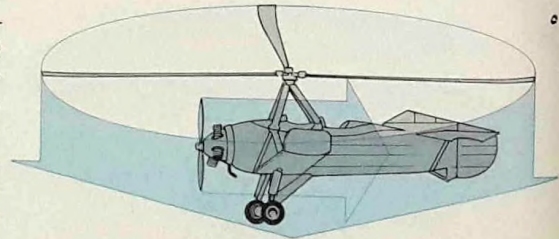


التغلب على هذه المشكلة في
 عام ١٩٤١ . ثم جربت نماذج
 الانتاج خلال الحرب العالمية
 الثانية . اصبح عضوها الدوار
 الرئيسي الوحيد وعضوها الدوار
 الصغير في الذيل اساس
 التصميم السائد لجميع الطائرات
 العمودية .

اليمين او الى اليسار . فانه
 يمكنها من الانحراف جانبا
 (ث) . توجه قضبان الدفة
 عضو الذيل الدوار (ج) . وهذا
 يدير الطائرة ليتمكن السائق من
 تغيير اتجاهها .

(٤) - كانت الآلة (ف س -
 ٣٠٠) التي صنعها ايفغور
 سيكورسكي اول طائرة عمودية
 عملية . طارت لأول مرة في
 حوالي عام ١٩٣٩ . لكنها
 تعرضت لعدة تعديلات قبل ان
 تبلغ شكلها النهائي . في احدى
 المراحل . كان بإمكانها ان
 تطير في جميع الاتجاهات
 باستثناء الاتجاه الى الامام . تم

(٥) - صمم خوان دي لاسيرفا
 الطائرات العمودية ليجعل
 الطيران اكثر امانا . فجعل
 العضو الدوار والجناحين يولدان
 قوة الرفع . كما جعل المروحة
 تحدث الحركة الى الامام . لكن
 من سخرية القدران دي لاسيرفا
 ذهب ضحية حادث طائرة .



فانه يجعل الطائرة تتحرك الى
 الورا (ت) . واذا دفع الى
 الطائرة الى الامام (ب) . اما
 اذا دفع القضيب الى الورا .

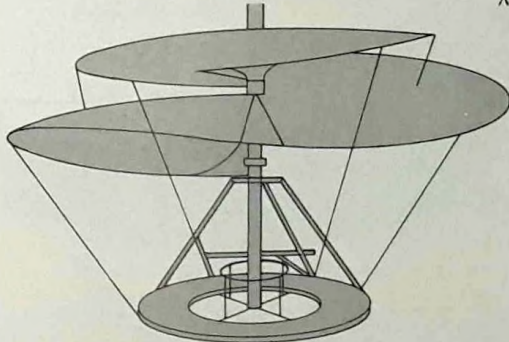
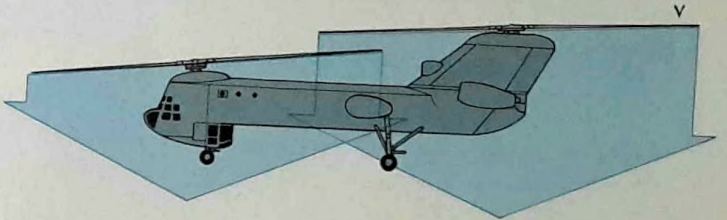
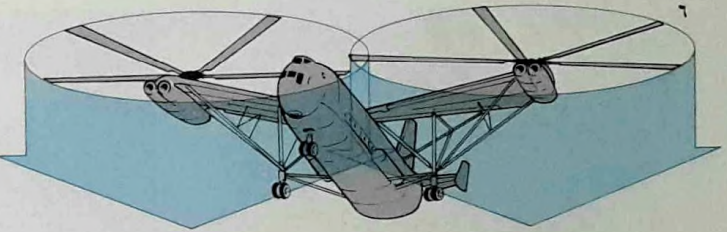
للاتقلاب من اصعب الامور ، ومع ذلك بدا ان الامالة المدروسة ضرورية لتمكين الآلة من الطيران في اتجاه معين .

الطاحون الهوائية

في عام ١٩٢٣ ، افلح المخترع الاسباني خوان دي لاسيرفا (١٨٩٦ - ١٩٣٦) في تطوير آلة كانت مزيجا غريبا من الطائرة العمودية والطائرة ذات الجناحين الثابتين (٥) . فقد

صنع محرك له ما يكفي من الخفة والقوة . فمشكلة القوة حُلت عند ظهور المحرك العامل بالبنزين حوالي عام ١٩٠٠ ، الذي مكن طائرات عمودية حقيقية من الطيران . لكن هذه الآلات الاولى ذات الجناح الدوار قد تعرضت لمشكلة الاستقرار ، وكان طيارو الاختبار يمانعون في تجربتها ما لم تكن مربوطة الى حبل . وقد بدت مشكلة الاحتفاظ بألة تحوم في الجو دون التعرض

(٨) - رسم ليوناردو دا فنشي هنا التصميم عام ١٤٨٥ لطائرة ذات جناح دوار ، مقترحا جناحا لولبيا مصنوعا من القماش المنسج يستطيع رفع الآلة بالطريقة ذاتها التي يرفعها بها العضو النوار في الطائرة العمودية . ولكن من المؤكد ان الة ليوناردو لم تطر . اذ لم يكن انذاك اي محرك قادر على تأمين القوة الكافية لها . ولو وجد لكان يؤدي الى تيهان الآلة ، لأن ليوناردو لم يكن ليذكر يومذاك ان المحرك يدير جسم الالة باتجاه مقابل لاتجاه دوران الجناح . وهو الاثر الدوراني المعروف بازدواج التدوير .



- (٦) - تمطي الطائرة العمودية المجهزة بعضوين دوارين قوة رفع تعادل ضعف قوة رفع الطائرة العمودية المماثلة لها المزودة بعضودوار واحد . اكبر طائرة عمودية في العالم هي (م آي - ١٢) السوفيتية ، التي صنعها ميخائيل ميل والتي سجلت عام ١٩٦٩ الرقم القياسي في قوة الرفع اذ حملت ٤٠ طنا على ارتفاع يربو على ٣٠٠٠ م .
- (٧) - للطائرة العمودية
- الترادفية عضوان دوران احدهما وراء الآخر . بني اول طائرة عمودية ترادفية . وكان اسمها «الموزة الطائرة» . المهندس الامريكى فرانك بيازجى عام ١٩٤٥ . قد تصنع هذه الطائرات باحجام كبيرة بحيث يمكن استخدامها لنقل الركاب او الجنود . لآلات ترادفية اخرى عضوان دوران مركبان جنباً الى جنب ويتداخلان تماثل خفاقة البيض . او عضوان دوران متحدا المحور .

عندما تصبح الطائرة متوازنة ومستقرة في الهواء، تستطيع الطيران بسهولة في جميع الاتجاهات. من شأن العضو الدوار ان يحدث انحرافا سفليا للهواء، فتكون ردة الفعل لهذا الانحراف ارتفاع الطائرة. واذا عادلته قوة الرفع وزن الطائرة، تظل هذه جامدة في الهواء. اما اذا تباطأت حركة العضو الدوار وضعت قوة الرفع من جراء ذلك، او اذا تغيرت زاوية انسياب الشفرات في الهواء، فان الطائرة تأخذ في النزول. واذا مال العضو الدوار قليلا عند دورانه، يتجه انحراف الهواء السفلي في اتجاه فتتحرك الطائرة في الاتجاه المقابل.

تستعمل الطائرات العمودية لنقل الركاب كطريقة سريعة بين المطارات وقلب المدن مثلا، وللربط بين الجزر التي تفتقر الى مطارات. لكنها لا تزال مرتفعة الثمن ولم تستطع بالتالي منافسة الوسائل الاخرى لنقل الركاب. لذلك اصبحت تستعمل في الدرجة الاولى لأغراض خاصة لا تصلح لها اية آلة اخرى. فهي وحدها تصلح للاستعمال في كثير من عمليات الانقاذ (٢)، كرفع الاشخاص المحجوزين في بنايات تحترق وانقاذ البحارة من الغرق او السابحين الذين جرفتهم الامواج الى عرض البحر او تخلص سكان منطقة اكتسحتها الزلازل او الطوفانات. ولها قيمة لا تُقدر في نقل العمال والمواد الى الاماكن البعيدة. وتستعمل ايضا لرفع الاشياء الثقيلة ووضعها في اماكنها على سطوح الابنية. فأبراج بعض الكنائس الحديثة تبنى بهذه الطريقة. كذلك فان المرونة التي تتمتع بها هذه الآلات تجعل منها ايضا آلة حربية متعددة الاستعمال.

كان لها جناحان ومروحة دافعة، كما كان لها ايضا جهاز دوار سائب على ظهرها. عند طيران الآلة، كانت حركة الهواء المارّ بالجهاز الدوار تدير أرياشه كما تفعل بالطاحون الهوائية، مؤمنة قوة رفع اضافية للطائرة تمكنها من الطيران البطيء ومن الاقلاع على مسافة قصيرة. وقد سماها دي لاسيرفا « اوتو جيرو » اي « الدوارة تلقائيا » نظرا لدوران أرياشها أليا اثناء الطيران. من شأن هذا المفعول المسمى « الدوران الذاتي » ان يمكن الطائرة العمودية من الهبوط بأمان عندما تفقد قوتها.

آلة متعددة الاستعمال

خلال الحرب العالمية الثانية، كانت الطائرة العمودية قد تحسنت الى حد الكمال، لا سيما بفضل بحوث ايغور سيكورسكي (١٨٨٩ - ١٩٧٢) (٤) وهو امريكى من اصل روسى. كان ازدواج التدوير من المشاكل الرئيسية الواجب حلها، فبينما كان المحرك يدير العضو الدوار في اتجاه، كان في الوقت ذاته يدير ايضا جسم الطائرة في الاتجاه المقابل. وكان ازدواج التدوير هذا نتيجة لعمليتي الفعل وردة الفعل، وقد تم التغلب على هذه المشكلة بطريقتين، بتزويد الطائرة بعضو دوار عمودي صغير مركب في ذيلها يعمل كمروحة دافعة لمقاومة ازدواج التدوير، او بتزويد الطائرة بعضوين دوارين رئيسيين يدوران باتجاهين متقابلين لتعطيل الازدواج. كذلك كان هناك حل آخر لمشكلة ازدواج التدوير يقوم على تزويد العضو الدوار بمحرك نفث في طرف كل من ارياشه،



السفن الفضائية

حول المريخ والزهرة او تهبط عليهما برفق ، كما قامت سفن فضائية آتية بدراسة بعض الكواكب السيارة الاخرى عن كسب . وهناك ما يدعو الى الاعتقاد بان النظام الشمسي بكامله يكون قد تم استكشافه قبل نهاية القرن العشرين بواسطة مسابير آتية .

ارتياذ الفضاء

يعود استخدام السفن لاستكشاف الفضاء

منذ ان اطلق السوفييت سيوتنك ١ في الرابع من اكتوبر عام ١٩٥٧ ، اطلقت دول عديدة المئات من الاقمار الاصطناعية لتدور حول الارض . فقد ارسلت الولايات المتحدة والاتحاد السوفيتي مسابير استكشافية تدور



منه على منحدر (ب) . نزلت لونهاود ١ في سهل بحر الامطار واخذت تزحف على سطحه طوال عدة اشهر ، وهي تسيّر من الاتحاد السوفيتي ، وكانت ترسل اليه معلومات قيّمة .

(٥) - تكون للمسابير الفضائية مدارات مختلفة المدى ، فلنفترض اننا نطلق مسابرا بخط افقي من اعلى برج طويل يصل ارتفاعه الى فوق جوالارض ، فاذا كانت سرعة السفينة الفضائية غير كافية (١) فانها لا تلبث ان تسقط على الارض ، واذا كانت سرعتها اقوى (٢) ، فانها تطير مسافة اطول قبل

السوفيتي الى الزهرة (ت) كثيرا من النجاح .

(٣) - اطلق الصاروخ الامريكي فانفرد عام ١٩٥٨ في الأيام الاولى من البحوث الفضائية . لم تكن الصواريخ موثوقا بها في ذلك الحين ، لكن هذه السفينة الفضائية حققت نجاحا امريكيا باهرا على الرغم من صغر حجمها .

(٤) - نقل المركبة القمرية السوفيتية لونهاود (أ) الى القمر مسابرا صاروخي اسمه لونا . بعد ان حط المسابرا على سطح القمر ، انزلت المركبة

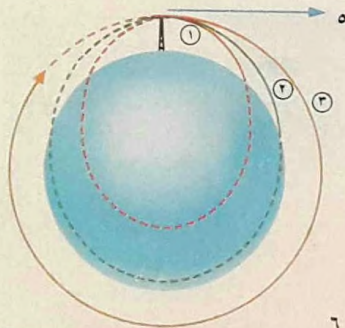
(٢) - منذ عام ١٩٥٧ ، اطلقت مئات المسابير الفضائية . كانت السفن الفضائية السوفيتية (أ) كواكب اصطناعية تعاد الى الارض بعد زمن محدود من الطيران . دخل مارينر ٩ (ب) في مدار حول المريخ في اواخر عام ١٩٧١ وتابع عمله بنجاح عام ١٩٧٢ ، فارسل صورا مفصلة عن مناظر المريخ الطبيعية . لم يحقق المسابرا الذي ارسله الاتحاد

(١) - تتألف الصواريخ المتعددة الطبقات من عدد من الصواريخ الصغيرة المجموعة مما تشكل صاروخا ضخما . عند الاقلاع ، تشتمل الطبقة الكبيرة السفلى التي تستهلك ٨٣,٣ ٪ من الوقود فتدفع الصاروخ الى ٣٣ ٪ من سرعته النهائية . بعد ان تستهلك كامل وقودها ، تسقط وتحل محلها الطبقة الثانية ، والطبقة الثالثة وحدها تدخل في مدار .


يُطلق عند طرف الجو الاخير . بعد ان يكون قد نقله الى هناك صاروخ آخر يكون بدوره قد نقل بواسطة طبقة اولى أقوى منه . أول من اقترح هذه الطريقة للتغلب على الجاذبية كان رائد الصواريخ الروسي قسطنطين تسولكوفسكي (١٨٥٧ - ١٩٣٥) . وفي عام ١٩٤٩ اطلق صاروخ امريكي متعدد الطبقات سفينة الى ارتفاع يربو على ٣٩٠ كلم فوق سطح الارض .

الى اليوم الذي تم فيه صنع صواريخ لها من القوة ما يمكنها من اطلاق سفن في الفضاء وتحريرها من جاذبية الارض (٦) . هذا ما يتطلب سرعة ١١.٢ كلم في الثانية وما يعرف من الناحية التقنية بسرعة الانفلات من الارض .

لبلوغ سرعات من هذا النوع ، تُستخدم صواريخ متعددة الطبقات او المراحل (١) . فلكي يدخل الصاروخ في مداره ، يجب ان



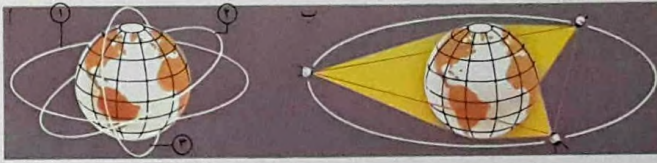
ان تسقط، اما اذا كانت السرعة مدارية (٣) فهي لا تسقط، بل تدخل في مدار مغلق وثابت .
 (٦) - تطلق صواريخ قوية جمع السفن الفضائية ، اما كي تدخل في مدار او كي تتابع طريقها الى القمر او الى سيارات اخرى او حتى الى ما وراءها .
 عام ١٩٧١ .
 اطلق هذا الصاروخ ميار المريخ الامريكي مارينر ٩ المحمول فسي رأس الصاروخ .



الصواريخ والاقمار الاصطناعية

جميع الصواريخ محركات ذات ردة فعل . وهي تعمل وفقا لمبدأ قانون نيوتن الثالث للحركة الذي يصف تصرف اي جسم متحرك وينص على ان الفعل وردة الفعل متساويان ومتقابلان . الفعل في الصاروخ هو انفلات الغازات الحادة هادرة من الذيل ، وردة الفعل هي دفع جسم الصاروخ في الاتجاه المقابل . صنعت اولى الصواريخ الناجحة المزودة

بوقود سائل في الولايات المتحدة عام ١٩٢٦ على يد روبرت غودارد (١٨٨٢ - ١٩٤٥) . وعند وفاة غودارد ، كان العلماء الالمان برئاسة فرنر فون براون قد انجزوا الصاروخ ث ٢ . كان هذا الصاروخ يعمل بالوقود السائل وينقل رأسا متفجرا وزنه طن ، وهو الجد المباشر لصواريخ الفضاء الحديثة . بعد نهاية الحرب العالمية الثانية ، انتقل فون براون ومعاونوه الى الولايات المتحدة



(٧) - تستطيع الكواكب الاصطناعية ان تدور في مدارات متنوعة الشكل (أ) ، بعضها يدور في مستوى خط الاستواء (١) ، ولغيرها مدارات منحنية (٢) ، ويسير بعضها

١٨



الفضائية (أ) تبين بوضوح فوهات بركان ريشا في موريتانيا بغربي افريقيا . اما في (ب) فتظهر سيفساء من صور للمنطقة ذاتها مأخوذة من الطائرة . تظهر في الصورة المأخوذة من ابولو تضاريس لم تكن مسجلة من قبل . منها انخفاضات يبلغ عرضها حوالى ١٥٠٠ م .



(٨) - تبين المقارنة بين صورة جوية وصورة فضائية بوضوح افضلية هذه الاخيرة من حيث ابراز تقاطيع البنية . فالصورة المأخوذة من مدار سفينة ابولو ٩

تبلغ مسافة هذا الكوكب عن الارض ٣٥٩٠٠ كلم . وهو يبدو ثابتا بلا حراك ويشكل محطة مثالية للمرحلات التلفزيونية .

الآخر في . مدارات قطبية (٣) . اما الكواكب الاصطناعية « الثابتة » من نوع سنكوم للمواصلات (ب) . فلا تعتمد دورتها يوما واحدا .

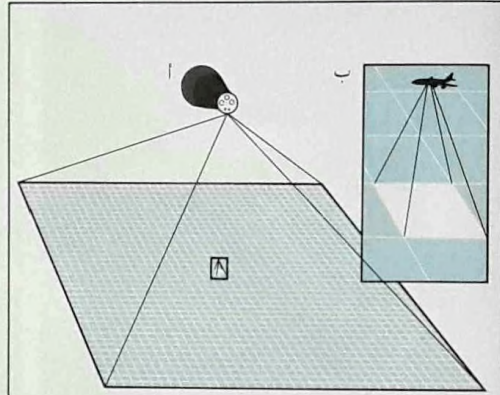
شائعة نسبيا . ففي عام ١٩٧٣ وُضع سكايلاب في مدار ، وكان اول محطة فضائية حقيقية . ثم اجريت ايضا عمليات تلاقٍ والتحام في الفضاء بين سفيتين فضائيتين . ففي عام ١٩٧٥ ، التحمت سفينة امريكية بسفينة سوفيتية ، وكان ذلك اول لقاء في الفضاء بين متنافسين تقليديين .

مسابير الى القمر والى السيارات

كان القمر اول هدف للمسابير الفضائية الآلية . ففي عام ١٩٥٩ ، قام لونا ٣ السوفيتي برحلة حول القمر ورسم خريطة لكامل سطحه بواسطة مسابير آلية . وقد هبطت ايضا برفق ومرار عديدة مسابير اخرى على سطحه (٤) ، وقامت خلال ذلك الهبوط اصابع آلية بالتقاط كميات من غباره وقطع من صخوره . بعد مسابير القمر ، جاءت اولى المحاولات لاستكشاف السيارات . ففي عام ١٩٦٢ ، مر مارينر ٢ الامريكى بالقرب من الزهرة ، ومنذ ذلك الحين ارسلت سفن فضائية الى المريخ وعطارد والمشتري . وفي عام ١٩٧٥ ، هبط مسبار سوفيتي برفق على الزهرة ، وفي السنة ذاتها كانت سفينة فضائية في طريقها الى زحل . وفي مارس عام ١٩٧٦ ، حطت مسابير فايكنج الامريكية برفق على المريخ .

بفضل كل ذلك ، جُمعت كميات من المعلومات لا تقدر . اصحت المراقب ومقاييس الاطيفاف في السفن الفضائية تقدم الى علماء الفلك مساعدة جلي ، واخذت الصور بالاشعة دون الحمراء المأخوذة لسطح الارض من السفن الفضائية تكشف عن موارد ارضية جديدة .

ليتابعوا بحوثهم هناك . كان سبوتنيك ١ بحجم كرة القدم ، وكان يحمل القليل من الآلات بما فيها جهاز ارسال لاسلكي . اما الاقمار الاصطناعية الحالية . فلبعضها حجم شاحنة كبيرة ، وهي تستعمل لاغراض شتى ؛ لوضع الخرائط (٩) ، وللمواصلات ، وللبحث العلمي بشأن ظاهرات تستحيل دراستها بدقة من الارض بسبب الجو الارضي . اصبحت الاقمار الاصطناعية المأهولة اليوم



(٩) - الكوكب الاصطناعي المداري خير من الطائرة لتصوير الارض . فصورة واحدة منه (أ) تغطي مساحة تبلغ مئات اضعاف المساحة التي تغطيها صورة مأخوذة من طائرة (ب) . وهي تمكن من رؤية المنطقة بكليتها بمزيد من الدقة والتفاصيل . وفوق ذلك ، لا تتعرض الصورة المأخوذة عموديا من الفضاء للتشويه الملازم للصورة المأخوذة من الطائرة . كذلك تتطلب الصور المأخوذة من الجو عمليات طويلة ومتخصصة لجمعها في خريطة فيسفاية ، في حين ان هذا العمل يصبح بسيطا عند استخدام الصور الفضائية .


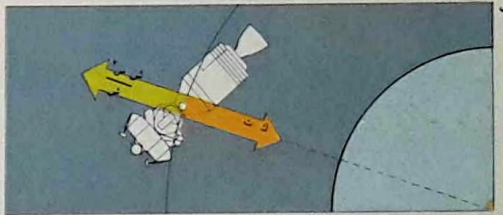
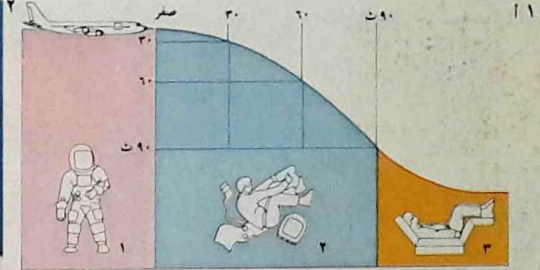
الإنسان في الفضاء

مركبته الفضائية فوستوك ١ دورة كاملة حول الأرض فوق طبقة الجو، قبل أن يهبط بسلام في المكان المحدد له.

غاغارين وانعدام الجاذبية

كان طيران غاغارين حقا مغامرة رائدة، إذ لم تكن آنذاك لأي إنسان أية فكرة عن ردة فعل الجسم البشري لبقائه مدة طويلة في حالة انعدام الوزن، فجا غاغارين برحلته

كان يوري غاغارين (١٩٣٤ - ١٩٦٨)، من سلاح الجو السوفييتي، أول إنسان يصل إلى الفضاء. ففي شهر أبريل من عام ١٩٦١، أي بعد أقل من أربع سنوات من إطلاق أول سيار اصطناعي سبوتنيك ١، دار غاغارين في



(١) - السقوط الحر شرط لانعدام الوزن أو انعدام الجاذبية. في (أ) يظهر رائد فضاء يتدرب في طائرة، ففي (١) يختبر الجاذبية العادية، في (٢) تهوي الطائرة بخط منحني. وهذا ما يقلد حالة السقوط الحر لفترة قصيرة جدا، في (٣) يُرى جالسا على مقعد ضغط ليقاوم قوة الجاذبية الإضافية عند عودة الطائرة إلى الاتجاه الأفقي. أما

في (ب)، فيظهر كيف تتوازن قوة الجاذبية (ك ت)، في مركبة تدور في مدارها. مع القوة النابذة (ش س ٢) لحدوث انعدام الجاذبية (ك)، الكتلة، ش = شعاع المدار، س = السرعة، ت = التسارع الناتج عن الجاذبية).

(٢) - قام رائد الفضاء ادورد هوايت بأول سير أمريكي في الفضاء عام ١٩٦٥ خلال برنامج

اليها ثقيلًا ، لكن اذا هوى الكتاب والكرتونة معا الى اسفل ، يزول ضغط الكتاب ويهبط الكتاب والكرتونة في اتجاه واحد وبسرعة واحدة .

يحدث الوضع ذاته عندما يكون رائد الفضاء في سفينته ، فالاثنان يسيران بالسرعة ذاتها بحيث لا يضغط الرائد على سفينته اذ يتلاشى « وزنه » (لكن كتلته ، وهي كمية المادة الموجودة في جسمه ، لا تتغير) .

هذه يختبر بنفسه شروط انعدام الجاذبية ، وهو شيء لا يمكن احداثه على الارض لأكثر من مدة قصيرة .

لا يعني انعدام الجاذبية (١) ، او الجاذبية الصفر ، ان رائد الفضاء الذي يدور في مدار يتحرر كليًا من جاذبية الارض . وخير طريقة لشرح هذه القضية هي ان نتصور كتابا موضوعا على قطعة من الكرتون ، فالكتاب يضغط على الكرتونة ويبدو بالنسبة



(٥) - صوّرت مركبات القيادة والخدمة في ابولو ١٥ من مركبة قمرية يقودها دايفيد سكوت . عند التصوير ، كان المسبار يدور حول القمر فوق بحر الخصب .


(٣) - سار الفرد ووردن في الفضاء خارج ابولو ١٥ في رحلة الاياب . وقد استعاد معدّات فوتوغرافية كانت قد استعملت قبلا . لم ينزل على سطح القمر مع جيم ايرون ودايفد سكوت .

جيميني . (كان أول من سار في الفضاء قبل ذلك الروسي ليونوف عام ١٩٦٥) لا

(٦) - صورة الارض هذه التي التقطها احد افراد طاقم ابولو في رحلته الى القمر تمكن من رؤية شمالي افريقية والجزيرة العربية . هناك غطاء واسع الامتداد من الغيوم ، لكن رواد الفضاء يرون رغم ذلك مساحة واسعة من الارض

(٤) - جاء برنامج جيميني بعد اول برنامج امريكي مأهول (ماركوري) . كان جيميني ٧ ، الذي يرى هنا ، قادرا ، كشتيقاته . على نقل رجلين يستطيعان القيام بعمليات الالتحام « والسير في الفضاء » .

يتحرف رواد الفضاء خارج السفينة عن خطها . بل يظلون في المدار ذاته .



الذي قام بأول طيران تحت المدار دام حوالي ١٥ دقيقة في شهر مايو من عام ١٩٦١. وفي الستينات أطلقت كواكب اصطناعية مأهولة فيها رائدا فضاء او ثلاثة رواد، ثم تمت في الفضاء عمليات لقاء معقدة قامت خلالها سفينتان فضائيتان بمناورات دقيقة والتحتما معا. كانت اول صعوبة جابهت الالتحام الدولي في الفضاء اختلاف التصميم الامريكى والتصميم السوفييتي، لان برامجهما الفضائية

وجد غاгарين ان انعدام الوزن ليس مزعجا ولا مكذرا بحد ذاته. وهذا ما اكده جميع رواد الفضاء من بعده. غير ان «السير» في الفضاء (٢ و ٣) يبدو منهكا. كان اول انسان قام بمغامرة خارج سفينة في مدارها رائد الفضاء الروسى الكسى ليونوف.

الامريكويون في الفضاء

كان اول امريكى في الفضاء آلن شيبارد



تُرى في خلفية الصورة صادرة عن فؤحة الشماع الجنوبي .

(٩) - قام بأول هبوط على سطح القمر أبولو ١١ في شهر يوليو عام ١٩٦٩. يُرى هنا

الفضاء للقمر. يُرى هنا تشارلز ديوك مع عربة القمر الجواله . التي نقلها أبولو ١٦ على مقربة من القمة التي سرعان ما سميت بطريقه غير رسمية بالجبل الحجري . الاشعة المشرقة التي

القمرية التي كانت تقل رائدى الفضاء تشارلز ديوك وجون يونغ الى سطح القمر .

(٨) - وسعت عربات القمر الجواله نطاق استكشاف رواد

(٧) - دارت مركبتا القيادة والخدمة لأبولو ١٦ حول القمر عام ١٩٧٢ . (في الرسم) يقع سطح القمر القاحل وتظهر فيه فوهات واضحة المعالم . التقطت الصورة من المركبة

اندرز حول القمر في ابولو ٨ . وفي السنة التالية ، تمت على مقربة من سطح القمر تجربة المركبة القمرية المعدة للهبوط عليه . و أخيرا ، في عام ١٩٦٩ ، وطأت رجل نيل ارمسترونغ وادوين الدرين ارض « بحر السكون » الخالي من الماء . فطمر الانسان بذلك اخيرا الهوة الفاصلة بين الارض والقمر .

المشكلات الملازمة للبعثات الى القمر
تجعل مشكلة الوقود من المحال حتى الآن ارسال سفينة ذات طبقة واحدة الى القمر واعادتها الى الارض . فالاطلاق الاول يتم بواسطة سفينة تعمل على مراحل ، فتصل مركبات القيادة والخدمة الى مقربة من القمر وتدخل في مدار حوله . ثم يهب راندا فضاء في المركبة القمرية التي ينحصر دورها في نقل طاقمها من السفينة الفضائية الى القمر . لحسن الحظ كانت كل عمليات الهبوط حتى الآن ناجحة . لكن حادثا واحدا وقع عندما حصل انفجار في ابولو ١٣ في رحلة الذهاب عطّل وحدة الدفع فأرغم رواد الفضاء على استخدام محركات المركبة القمرية للعودة سالمين الى الارض .

حقق ابولو ١١ وابولو ١٢ و ١٤ الى ١٧ تقدما ملموسا في دراسة القمر . وقد وضعت على سطحه مجموعة من آلات الاختبار التي ما تزال تعمل حتى الآن . وخلال الرحلات الاخيرة الثلاث ، تمكن رواد الفضاء من السير على سطح القمر في سيارات قمرية . غير ان برنامج ابولو يبقى محدودا . فقبل التمكن من الذهاب الى القمر باعداد كبيرة ، لا بد من تأمين وسائل الانقاذ ، وهذا ما لا يمكن تحقيقه قبل ١٥ سنة اخرى في اقل تقدير .

وضعت مستقلة بعضها عن بعضها الاخر . غير ان نجاح سكايلاب الامريكى ادى الى وضع تصاميم لمحطات فضائية معدة لتدريب مشترك . وقد تم ذلك في بعثة ابولو وسويوز المشتركة عام ١٩٧٥ .

بلغ برنامج ابولو الذي بدأ في اوائل الستينات ذروته في عامي ١٩٦٨ و ١٩٦٩ مع مركبات ابولو . ففي فترة عيد الميلاد من عام ١٩٦٨ دار فرانك بورمن وجيمس لويل ووليم



(١٠) - تشكل دلتا هدي . وهي احدى قمم الابنين القمرية ، خلفية لصورة دايفيد سكوت وعربة القمر الجوالا لابولو ١٥ . انها ابعد عن سكوت مما تبدو ، فالمسافة تربو على ٣٠ كلم . ليس على سطح القمر جو ، فتصبح عملية تقدير المسافات عليه مضللة .



(١١) - في كل مرة غادرت فيها سفينة ابولو سطح القمر ، عمل محرك الصعود في المركبة القمرية بانتظام تام . هذا مشهد من ابولو ١٥ . لكن هنا ، في محرك الصعود تكمن اضعف نقطة في البرنامج بكامله .

إ. الدرين واقفا على سطح القمر في صورة التقطها ن. ارمسترونغ الذي كان اول من نزل على سلم من المركبة القمرية .

تاريخ المدفعية

« المدافع » الأولى

لكل مدفعية طاقة مخزونة تنعقد بسرعة لاطلاق القذيفة. قبل اختراع البارود، كانت هناك ثلاث طرائق للقيام بهذه العملية: شد الاوتار وتوتيرها كما في القوس، وفتل الاطناب او الالياف كما في المنجنيق، وبعد ذلك بكثير، استعمال الثقل الموازن كما في العرّادة (٣). كانت المدفعية القائمة على مبدأ القوس

تعني كلمة مدفعية بحصر المعنى اي سلاح يطلق قذائف الى مسافة اطول من المسافة التي تطلقها اليها يد الانسان. لكن تعريف المدفعية اصبح مقتصرًا على الآلات المستعملة لاطلاق القذائف الضخمة الثقيلة.



(١) - القوس تجسيد لمبدأ تخزين الطاقة لاعتاقها فجأة. كان قدامى الاغريق يستعملونها في الحرب. وظلت الاقواس والهوام تستعمل في الحرب حتى بعد اختراع بارود المدافع. لانها كانت زهيدة الثمن وفعالة ودقيقة. ظهرت القوس النشابة في القرون الوسطى.

(٢) - كانت اقوى المجانيق في العصور القديمة قائمة على مبدأ الفتل بدلا من القوس النابضة. وكانت القذائف الحجرية مختلفة الاوزان.

(٣) - كانت العرّادة، وهي سلاح من القرون الوسطى للحصار، مصممة لقتل الحجارة. كانت تدعى ايضا منجنيقا، وكانت تعمل بواسطة ثقل موازن يسقط لاعطاء القوة اللازمة للقتل.

(٤) - هذا المدفع من مدينة كسل رايزنغ نورفولك في انجلترا. كان يحشى من فوهته في اواخر القرن الرابع عشر.

تظهر في الصورة ماسورة احتياطية مع قذائفها. في ذلك الحين كانت المشكلة الاساسية في المدافع ناجمة عن فعل الارتداد.

(٥) - استعملت قوى الاتحاد في الحرب الالهلية الامريكية مدفع الهاون هذا البالغ قطره ١٣ انشا. وكان شديد التدمير في حصار المدن.

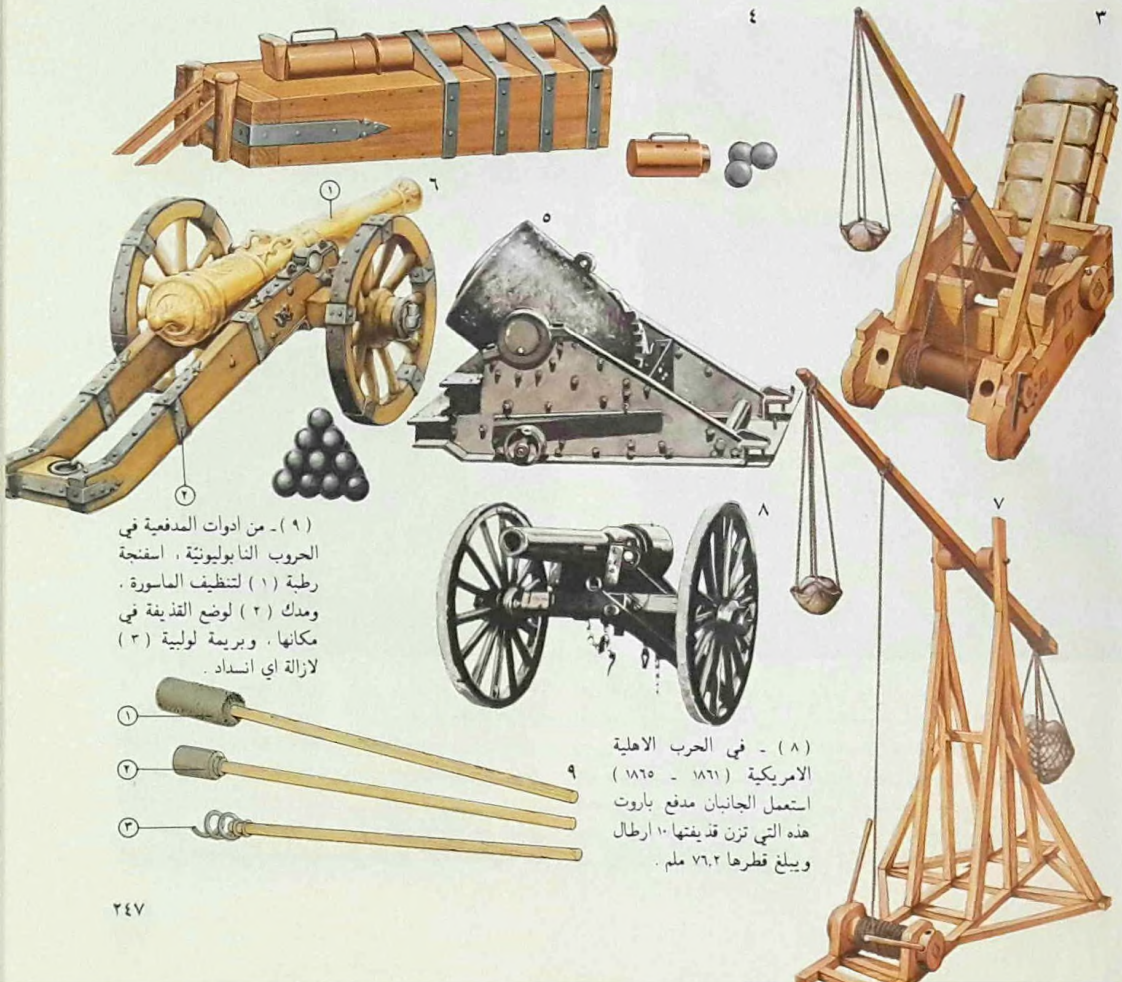
(٦) - كانت قطعة ميدان من هذا النوع تستعملها جميع

الجيش في حروب خلافة العرش الاسبانية (١٧٠١ - ١٧١٤). كان مدفعا (١) مزينا بالنقوش تزيينا دقيقا، وكانت ركيزته مقواة برباطات من الحديد (٢).

(٧) - كان البرقيل الروماني نوعا من انواع المجانيق يقوم على مبدأ الفتل. كانت النواع الطويلة تشد الى اسفل. ثم تفك بسرعة فتنتقل بقوة الى الامام قاذفة الحجر.

بواسطة ونش (٢) . وكانت تستعمل لرمي قذائف مختلفة بما فيها الحجارة ، والنار اليونانية (وهي مزيج من الزفت والكبريت والنفط) ، والأسرى الاحياء والاموات ، والاقذار . كان مدى البرقيل يبلغ حوالي ٥٠٠ م . وكان يرمي قذائف يبلغ وزنها ١٥٠ كلج . اما في القرون الوسطى ، فآلة الحصار الوحيدة التي اخترعت كانت العرّادة (٣) المزودة بثقل موازن ثقيل يعطي القذيفة سرعتها .

معروفة في سرقوسة في عام ٣٩٩ ق . م . اذ في ذلك الحين تقريبا صنع ديونيسيوس الاسكندري قوسا تكررارية تطلق سهامها قصيرة . وكانت اسلحة من هذا النوع لا تزال تستعمل في الصين حتى أواخر القرن الماضي . كان للبرقيل ، المشتق من القوس ، والمعروف عند الرومان ، ذراع واحدة يدخل طرفها في جديلة من الالياف يتم شدها




(٩) - من أدوات المدفعية في الحروب النابوليونية ، اسفنجة رطبة (١) لتنظيف الماسورة . ومدك (٢) لوضع القذيفة في مكانها . وبريمة لولبية (٣) لازالة اي انسداد .

(٨) - في الحرب الاهلية الامريكية (١٨٦١ - ١٨٦٥) استعمل الجانبان مدفع باروت هذه التي تزن قذيفتها ١٠ اربطال ويبلغ قطرها ٧٦.٢ ملم .

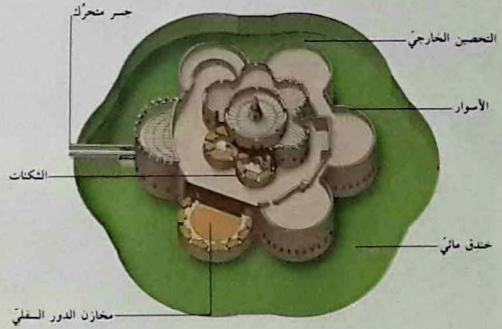
تطور الاسلحة النارية

اصبح البارود معروفا في الغرب في حوالي آخر القرن الثالث عشر ، بعد ان كان العرب قد استعملوه قبل ذلك وربما اخترعوه لو لم يكن من الارجح انه من اختراع قدامى الصينيين . ظهر المدفع لأول مرة في اوربا في الربع الاول من القرن الرابع عشر . ويبدو انه كانت في ذلك الحين صناعة خاصة في جنت (بيلجيكا) لصب المدافع وتصديرها .

وتشمل التقارير الاولى عن استخدامها حصار متر (١٣٢٤) ومعركة هليدان هل (سكتلندا) عام ١٣٣٣ ومعركة كريسي (١٣٤٦) . كانت المدافع الاولى تطلق سهامها ، واخذت التي جاءت بعدها تطلق حجارة او كرات من الحديد المصبوب او الحديد المطاوع . اما في الشرق ، فكان اول من اتقن استخدام المدافع العثمانيون الذين استعانوا بها على فتح القسطنطينية عام ١٤٥٣ .



١٢



١١

بولونيا ضد الفرنسيين .

(١٢) - من الممكن حتى الآن مشاهدة مونس مع في قصر ادنبرة بسكتلندا ، وهو مدفع من الحديد المطروق والملحم صنع في حوالي عام ١٦٦٠ .

امن هنري الثامن تطوير الاسطول البحري البريطاني واسس مصنعا للاسلحة وأبدى اهتماما بالغا في تطوير التحصينات . وقد طبق بعض آراءه في التحصينات الشمالية ضد السكتلنديين وفي

(١٠) - خلال حرب القرم عباره بهذا القدر . فوزن قذائف اكثر المدافع المستعملة حينذاك لم يكن يتجاوز ٩ اربال . وكان بعضها يعود الى ١٠٠ سنة . (١١) - قام الحكام بدور اساسي في تطوير تقنية المدفعية . فقد

ميدانية خفيفة لمساندة جيوشه ، فحمل مصانع الاسلحة على صنع مواشير من النحاس المطوق بحلقات من الحديد والمغطى بالجلد . لكن ما لبث ان تبين له ان هذه المواشير سرعان ما كانت تزداد حرارتها كثيرا فتتعدر اعادة حشوها بسرعة . ثم نظم مدفعيته بحيث تصبح قادرة على القيام بمهمات ثلاث : القتال الميداني ، ومساندة الافواج ، والحصار . وغدا هذا التنظيم القياسي معتمدا في مختلف الجيوش حتى عام ١٧٧٦ ، عندما ادخل مفتش المدفعية الفرنسي جان باتيست دي غرييوفال (١٧١٥ - ١٧٨٩) تنظيما جديدا للمدافع مقسما اياها الى مدافع ميدان ومدافع حصار ومدافع حماية السواحل .

المدفعية البحرية

كانت المدافع البحرية الثقيلة المنصوبة على جوانب السفن واسعة الاستعمال في عمليات القذف عن مسافات قريبة ، بينما كانت تستعمل المدافع الخفيفة البعيدة المدى خصوصا لعمليات الانهالك . نادرا ما كانت مدافع السفن تدمر سفن العدو ، لكنها كانت تلحق بها اضرارا جسيمة . وكانت الحصى وقطع الحديد تستعمل على الارض وفي البحر كقذائف ضد الاشخاص ، وكانت القنابل العنقودية علما تحتوي على كرات من الرصاص . اما القذائف المسلسلة ، وهي انصاف كرات من الحديد موصولة معا بسلسلة ، فقد كانت بنوع خاص فعالة ضد الصواري ورجال الاسلحة . وكانت المدفعية الساحلية اقل من مدفعية السفن واكثر منها دقة . وكانت القذيفة الحديدية تحمى احيانا قبل اطلاقها بقصد اشعال الحرائق في السفن .


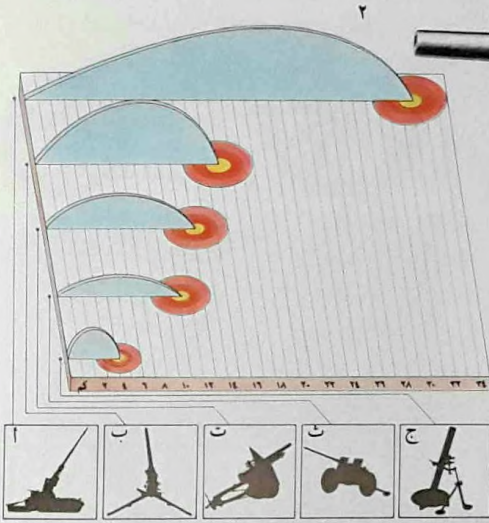
كانت المدافع الاولى تحشى من مؤخرتها ، وكان لكل واحد منها ماسورة او خزانة مرگبة على قاعدة او على مزلجة من الخشب . كانت هذه المدافع قطعاً فردية ، ولم تكن بقياس موحد . كان بعضها ضخما جدا ، مثل مونس مغ (١٢) الذي اصبح اسطورة ، لان طوله كان يبلغ ٤ امتار وقطره ٤٩،٥ سم ووزنه ٥ اطنان . وكان يطلق قذائف من الغرانيت وزنها ١٥٠ كلج . وهناك ايضا في برج لندن سلاح يعرف بمدفع الدردنيل من البرونز المصبوب ومصنوع بشكل جميل من قطعتين ملولبتين تتداخلان معا ، طوله ٥ م ، وقطره ٦٣،٥ سم ، ووزنه ١٧ طنا ، ووزن قذيفته ٣٠٤ كلج . كذلك كان طول تزار بوشكا المصنوع عام ١٥٨٦ في موسكو ٥،٤ م ، وقطره ٩١،٤ سم ، ووزنه ٣٨ طنا ، ووزن قذيفته الحجرية ٩٩٨ كلج . وكان وزن البارود الضروري لاطلاق القذيفة من هذه الهولة ٩٠ - ١٣٦ كلج . أخيرا في عام ١٥٤٤ ، قام شارل الاول (١٥٠٠ - ١٥٥٨) ، امبراطور اسبانيا ، بحصر المدفعية في ٧ نماذج . فمكّن ذلك من توحيد قياسات القذائف . تطورت اوجه استعمال المدفعية ببطء . كانت تستعمل المدافع في بادىء الامر لدك الاسوار او لقذف جيش محاصر من اعلى الاسوار . وقد ساعدت مدافع الحصار العثمانية الى حد بعيد على سقوط القسطنطينية عام ١٤٥٣ . وبين عامي ١٥٣٧ و ١٥٥١ وضع الرياضي الايطالي نيكولو ترتاليا (١٤٩٩ - ١٥٥٧) اول نظرية حول مسار المقذوفات . مبينا ان القذيفة الطائرة تتبع مساراً منحنيًا . في عام ١٦٢٦ ، حاول غوستاف ادولف ملك السويد (١٥٩٤ - ١٦٣٢) ابتكار مدافع

المدفعية الحديثة

الاسود (بارود المدافع) . لكن منذ القرن التاسع عشر . استفادت صناعة المدافع من التقدم الذي تحقق في علمي المعادن والكيمياء .

ففي عام ١٨٥٥ ، صمم وليم ارسترونج (١٨١٠ - ١٩٠٠) مدفعا زنة قذيفته ٣ ارباطل بماسورة مصنوعة من الحديد المطاوع الملفوف حول انبوب داخلي . كانت الماسورة محززة حلزونيا من الداخل لتعطي القذيفة

لم تحدث تغييرات مهمة في المدافع الثقيلة خلال القرون الخمسة التي تلت ظهورها في القرن الرابع عشر . كانت مواسيرها تصنع من البرونز او من الحديد ، وكانت تُحشى من قوَّاتها ، وتعمل بالبارود



(١) - استعمل الجيش البريطاني مدفع ارسترونج الاولى من هولندا . وقد اهلك البالغة زنة قذيفته ١٨ كالج رغم شكله شكل قذيفة مزعفة ارتفاعها ١٤ م يوجهها طيار آلي . وكان كل صاروخ من هذا النوع يحمل حوالي طن من المتفجرات على مسافة ٣٢٠ كلم بسرعة قصوى تبلغ ٥٧٩٤ ٣ كلم / س .

(٢) - يختلف المدى والمسار بين المدافع البعيدة المدى . (ب) ومدافع القذف القوسى . (ت) ومدافع

(٤) - لعل المدفع الالمانى المضاد للطائرات (أ) والبالغ عياره ٨٨ ملم كان اشهر اسلحة المدفعية المستعملة في الحرب العالمية الثانية . ففي حملات الصحراء (١٩٤٠ - ١٩٤١) تبين لطاقمه انه مدفع مضاد للدبابات ممتاز . عندئذ رُكِّب على غرار التيجر على

المساندة الخفيفة . (ث) . والمدافع المضادة للدبابات . (ج) ومدافع الهاون . باختلاف اغراضها الحربية .

(٣) - كان الصاروخ (ف - ٢) الالمانى من اشد الاسلحة تدميرا وتعقيدا خلال الحرب العالمية

دبابات . كذلك بدأ المدفع البريطاني (ت) الذي كان في الاساس يستعمل ضد المشاة . فعلا ايضا ضد الدبابات . وقد استعمل بواره حتى نهاية الحرب . كان آخر مدفع بريطاني يصل قطره الى ١٠٥ ملم (ب) مدفعا للمساندة القريبة يتراوح مداه بين ٢ و ١٥ كلم .

غرفة المراقبة
مقطورة ورافعة

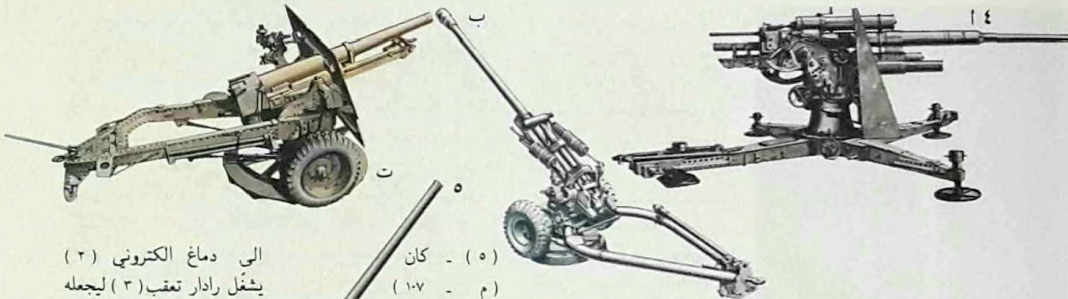


تحل محل البارود الاسود . كانت تأخذ وقتا اطول لتشتعل ، لكنها كانت تولد مزيدا من الغاز الحار وبالتالي مزيدا من القوة . وقد حُسنت ايضا اجهزة الرؤية .

في القذيفة المتفجرة التي تطلق من مدفع يُحشى من قوته . كان يشعل الفتيل غازات حادة متولدة من الوقود الدفعي . وفي عام ١٨٨٠ ، اصبحت القذائف الفولاذية شائعة الاستعمال . لكن في ذلك الوقت طوقت

حركة دورانية وبالتالي مزيدا من احكام الاصابة . وكانت تُحشى من مؤخرتها . صُنعت مدافع من هذا النوع بعيارات مختلفة (١) ، لكن التصميم لم يكن ناجحا كل النجاح ، وفضل عليه مغلاق المؤخرة المنزلق الذي صممه الالمانى كروب ، والنظام اللولبي المتقطع .

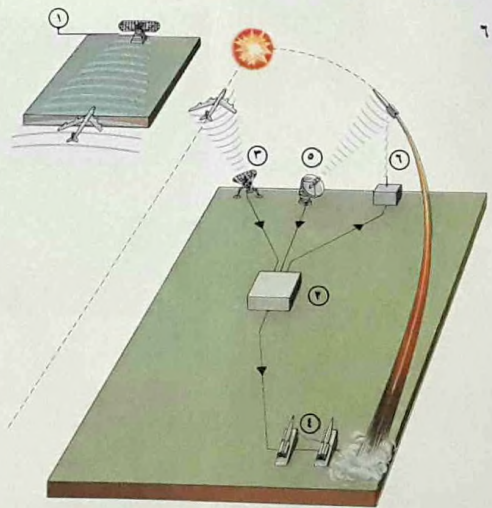
في عام ١٨٨٨ . جاءت مادة متفجرة جديدة ، هي قطن البارود او النيتروسولولوز ،



(٥) - كان (٣) ليجمعه
الامريكي مدفعا ذاتي
الدفع عياره ١٧٥ ملم
ويطلق قذائف وزنها ٦٧
كجم على مدى ٣٣ كلم .
دخل الخدمة عام ١٩٦٢
ليحل محل المدافع الكبيرة
المقطورة ، وهو احد اكبر
المدافع المستعملة النائية
الدفع . تمكنه خفة هيكله من
بلوغ سرعة ٤٥ كلم / س .
لكنه يحتاج الى رفوش
خلفية تصد الارتداد عنه .

الى دماغ الكتروني (٢)
يشغل رادار تعقب (٣) ليجمعه
ينصب على الهدف ويلزمه .
في الانظمة التعبوية يكون
رادار التعقب هو الذي يكتشف
الهدف ويتعقبه معا .
عندما يتضح ان الهدف
تابع للمعد ، يطلق
دماغ التحكم
الالكتروني مقذوفا (٤)
ويشغل رادار المقنوف (٥) .
عندئذ تعاد المعلومات الصادرة
عن الهدف وعن رادار المقنوف
الى دماغ التحكم الالكتروني
الذي يوجه المقنوف بواسطة
محطة لاسلكية (٦) .

(٦) - يكون نظام التحكم
بمقنوف سطح / جو موجه
مجها احيانا بجهاز رادار بعيد
المدى (١) يكشف الهدف ويرسل
معلومات عن مسار طيرانه



التطور حتى الحرب العالمية الاولى
كان لمدفع الميدان الفرنسي المصنوع عام
١٨٩٧ جهاز لامتصاص قسم كبير من قوة
الارتداد . وهو مدفع ٧٥ الشهير .
وكانت لبريطانيا مجموعة متنوعة من
المدافع ، مدافع زنة قذيفتها ١٣ رطلا (عيارها
٣ انش) ، ومدافع عيارها ٤.٧ انش او ٦ انش ،
ومدافع للقذف القوسي عيارها ٤.٥ او ٦ او
٩.٢ انش . واستعملت المانيا مدفعا ميدانيا

القذيفة الفولاذية بطوق من المعدن اللين ،
يدعى النطاق الموجه ، لمنع تسرب الغازات
اليها ، لذلك كان لا بد من استعمال نوع آخر
من الفتائل . كانت بعض القذائف تنفجر عند
اصطدامها بالهدف ، وبعضها الآخر تعمل
بحركة الساعة ، او بالبارود الموقوت
الانفجار .

في عام ١٨٨٦ ، تم اختراع متفجر جديد
للقذائف قائم على حامض البكريك .



(١٠) - كان « مينوتام » الاول
من سلسلة مقنوفات امريكية
ذاتية الاندفاع وعابرة القارات .
كانت هذه المقنوفات تطلق من
تحت الارض ، وتحمل رؤوسا
نووية .

(١١) - بفضل هذه الصواريخ
الروسية المستعرضة في الساحة
الحمرء بموسكو يحافظ على
توازن القوى مع الاسلحة
الامريكية .

(٩) - يمكن اطلاق صواريخ
بعيدة المدى وقوية النيران ،
كالوينجفاير ، من مؤخر
دبابة او من قاعدة ثابتة .

وبوسع هذه الصواريخ تحديد
مواقع مركبات العدو وتدميرها
قبل ان تصبح هي على مرمى
من مدافعه . هناك طريقة
اخرى لتأمين سرعة الصواريخ
وحركتها في الهجوم او في
الدفاع هي اطلاق الصواريخ
الموجهة من سفن خفر سريعة .

(٧) - اصبحت مدافع الهاون
الثقيلة المرتفعة المسار اسلحة
مشاة مهمة منذ الحرب العالمية
الثانية .

(٨) - مكنت قاذفات
الصواريخ المحمولة الجنود
المشاة في الحرب العالمية
الثانية من تدمير مدرعات العدو
ومصفحاته الاخرى على
مسافات قصيرة . هذا الطراز
قادر على حمل رأس نووي .



كذلك صُنعت مدافع دفاعية خاصة مضادة للدبابات ومضادة للطائرات (٤) .
ثم ظهرت اسلحة جديدة ، منها صواريخ كانت قد جُرِّبت ثم صرف النظر عنها في منتصف القرن التاسع عشر . واستعمل الالمان والامريكيون صواريخ البانزر فاولست والبازوكا المضادة للدبابات . وصنعت بريطانيا والولايات المتحدة صاروخا مضادا للطائرات عياره ٣ انش ، وقاذفة صواريخ متعددة عيارها ٥ انش تطلق على الهدف ٤٥٠ كالج من المتفجرات في الثانية ولمدة دقيقة . وكان لها نظير روسي يبلغ عياره ٥.١ انش وينقل على شاحنة ويدعى كنيوشا .

بعد الحرب العالمية الثانية

في المراحل الاخيرة من الحرب العالمية الثانية ، دعت المانيا الى الميدان « بسلاحها الانتقاميين » ، القنبلة الطائرة (ف - ١) والصاروخ (ف - ٢) . كانت (ف - ١) طائرة آلية صغيرة مجهزة بمحرك دفعي نفاث يساعدها صاروخ على الانطلاق ، وقد اطلقت من قواعد في فرنسا وهولندا على لندن وجوارها . اما (ف - ٢) (٣) ، فكان صاروخا تفوق سرعته سرعة الصوت يستخدم وقودا سائلا ويحمل رأسا متفجرا فيه حوالى طن من المواد الشديدة الانفجار . وقد اصبح فيما بعد نموذجا لاختبارات الصواريخ الامريكية والروسية التي ما لبثت ان سميت مقذوفات (٥) . تأمينا لسرعة التحضير والاطلاق ، تستعمل الصواريخ الحديثة وقودا صلبا ، وهي مجهزة برؤوس نووية يمكن اطلاقها من قواعد تحت الأرض او من غواصات .

عياره ٧٧٥ ملم وزنة قذيفته ٧ كالج ، ومدفعا للقذف القوسي عياره ٤٢ او ١٠٥ او ١٥٥ انشاً . كانت جميع المدافع تقريبا تجرّها الخيل ، لكن قليلا منها كانت تجرّها سيارات شحن . وكانت بعض المدافع الثقيلة مركبة على حاقلات سلك حديدية .
تناول تطور الذخائر ايضا قذائف الغازات السامة (١٩١٥) وقذائف غازات الفوسفور الابيض (١٩١٦) . وحلّت محل قذائف الشظايا قذيفة ثالث نترات التولوبن (ت . ن . ت) الشديدة الانفجار . وأدت حرب الخنادق الى تطوير مدافع القذف القوسي القزمة ومدافع الهاون فانقل عيار مدافع الهاون من ٧٥ ملم الى ١٥٠ ملم وحتى الى ٣٣٠ ملم (٧) .

التطور حتى الحرب العالمية الثانية

كانت مدافع المساندة القريبة اهم ما اضيف الى المدفعية منذ ١٩١٨ حتى اندلعت الحرب ثانية في اوربوا عام ١٩٣٩ . كما بدأت الشاحنات تحمل محل الخيل . استعمل البريطانيون مدافع قذف قوسي زنة قذيفتها ٢٥ رطلا ومداها ١٣٣٧٠ م (٤) . وكانت للولايات المتحدة وألمانيا مدافع قذف قوسي عيارها ١٠٥ ملم وتطلق قذائف زنتها ١٠ ارجال على مدى يتراوح بين ١٠ و ١٣ كلم .
لكن التحسينات التي ادخلت على تصميم المدافع مكنت من اطلاق قذائف اثقل على مسافات اطول ، وكانت عياراتها تتراوح بين ٣٠ و ٨٠٠ ملم . كما مكنت قتائل جديدة من تفجير القنابل فوق الاهداف على ارتفاع معين . وراحت المدافع تنقل على عربات بعجلات وعربات مسرّفة ونصف مسرّفة .


السفن الحربية الحديثة

مسلحة بمدافع ثقيلة ومدعمة بصفائح سمكية ، ولم تلحقها بالحقيقة تغييرات تذكر منذ البارجة الانجليزية درادنوت التي صنعت عام ١٩٠٦ ، كما ظلت اكثر السفن الحربية الاخرى ، شبيهة بسابقتها لثلاثين سنة خلت .

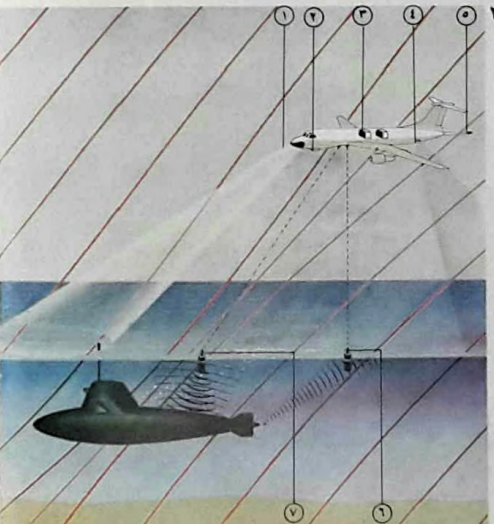
ما تزال السفن الحربية كالماضي تُستعمل لحماية طرقات الملاحة ، او لرد الغزوات ، او لمساندة العمليات الحربية الارضية . حتى الحرب العالمية الثانية ، كانت البوارج اهم الوحدات في جميع الاساطيل ، وكانت

حاملات الطائرات

لكن الحرب العالمية الثانية غيرت نمط



(١) - تم صنع دريدنوت البريطانية ، اشهر سفينة حربية في العالم ، عام ١٩٠٦ . كانت مزودة بعشرة مدافع من عيار ١٢ انشا وتقطع ١٢ عقدة بعنفات باروسونز البخارية . بدت بعدها جمع السفن الحربية السابقة قديمة الزي . واذت



زودت بها اول عنفات من نوعها ركبت على سفينة كبيرة ، وقد برهنت عن كونها اقل كلفة وأكثر جدارة بالثقة من المحركات البخارية الثلاثية

خلال الحرب العالمية الاولى ، لكنها اثرت على تصميم نوع جديد من السفن واعطته اسمها . كانت عنفات باروسونز البخارية الرباعية الاعمدة التي

الضروري لتصحيح القصف واطلاق رشقات بعيدة المدى . وكانت سرعتها تفوق سرعة السفن المعاصرة لها بثلاث عقد . قامت بقليل من الاعمال

الى سباق في التسليح البحري اسهم في نشوب الحرب في عام ١٩١٤ . كانت دريدنوت السفينة الوحيدة التي كانت مدافعها الرئيسية من عيار واحد . الامر

لا تزال حتى اليوم حاملات الطائرات الكبرى (٦) أقوى السفن الحربية السطحية . وهي تحمل حوالي ٨٠ طائرة من قاذفات قنابل او معترضات لا تقل فعاليتها عن فعالية مثلاتها المنطلقة من اليابسة .

اصبح وزن الطائرات البحرية الحديثة كبيرا بحيث لم يعد بإمكانها الاقلاع من مدرج قصير . لذلك كان لا بد من مجانق بخارية قوية لاطلاقها من على سطح

القوات البحرية . فبينما لم يكن لمدافع المدرعات قبلها مدى يزيد على ٣٢ كلم . اصبح حاملات الطائرات المزودة بقاذفات قنابل انتقاضية وقاذفات طريد تستطيع ضرب العدو على مسافة ٥٠٠ كلم . بدأ إنتاج حاملات الطائرات منذ عام ١٩١٢ . لكنها لم تصبح سلاحا مهما الا بين عامي ١٩٣٩ و ١٩٤٥ . عندما تبين ان سهولة تحركها وقوتها الضاربة تجعلان منها ادوات حربية عظيمة .

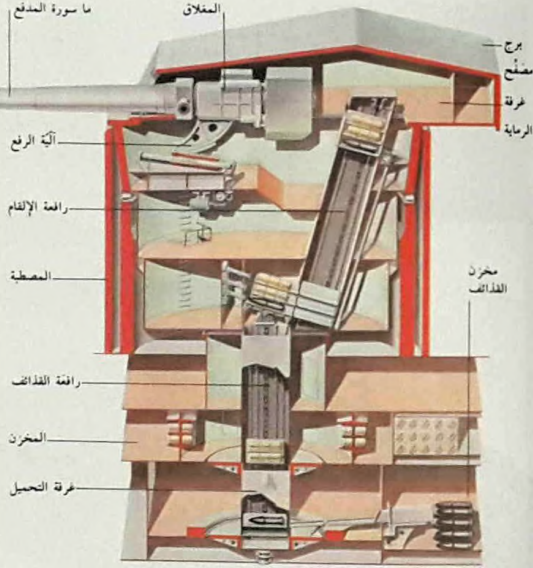
متنوعة من الاسلحة . سابقاتها . لكن ما تغير فيها هو قوة النيران ، فلمقنوف واحد تطلقه مدمرة حالية قوة لا تقل عن قوة مجموعة المدافع التي كانت تطلقها اضعف سفينة حربية في الحرب العالمية الثانية .

(٥) - ما يزال المدفع البحري الكبير سلاحا فتاكا يستخدم اليوم لقص الشواطئ والاهداف الساحلية قبل انزال الجيوش البرمائي . تنطلق القذائف الثقيلة بعد ان تفجرها شحنة في خزان البارود الموجود

في مؤخرة المدفع وراء القذائف . تنقل الشحنات والقذائف من مخازن موجودة تحت سطح المركب بواسطة نظام من الناقلات والمرايع . وهناك عدة للتحويل في اعلى الرافعة الاولى تجعل البرج يدور في داخل منصته . ثم يصب المدفع نحو هدفه بطريقة آلية بواسطة دماغ الكتروني يستخدم المعطيات التي ترده من رادار السفينة . وتوازن حركة جيروسكوبية المدافع والرادار للتعويض عن حركات الترجح والتأرجح .

(١) يكشف عن ما يظهر فوق الماء ، وتدل انواع مختلفة من الاجهزة الحساسة على الادخنة (٢) وتغير درجات الحرارة في الماء (٤) والمجالات المغناطيسية التي تحدثها الغواصة ، تحت الماء . تسجل الصوت (٦) طافيات سونار او تبت صوتا قويا وتذيع اية انكسارات (٧) . ويعطي دماغ الكتروني محمول جوا (٣) صورة كاملة عن نتائج البحث .

(٤) - ظل المظهر الخارجي للسفن الحربية على حاله منذ ان صنعت البارجة الانجليزية دريدنوت (٣) عام ١٩٠٦ . فالدمرات حاملات المقنوفات الموجية (٢) والفرقاطات (٤) وكاسحات الالغام (٥) الحالية كلها لا تزال شبيهة بالسفن التي كانت تصنع في منتصف هذا القرن . وان كانت اسرع واخف منها . وحتى السفن السنوية ذاتها . كانتربرايز (١) وغواصة بولاريس (٦) الامريكيتين . فانها لا تزال محتفظة باشكال



التمدد . كان طولها الكامل ١٦٠ مترا وعرضها ٢٥ مترا .

(٢) - استعملت الزوارق النساقفة للمرة الاولى في الحرب العالمية الاولى . لكنها تطورت الى سلاح اكثر فعالية خلال الحرب العالمية الثانية . كانت قد اغرقت ٢٦٩ سفينة للعدو .

(٣) - تستخدم الطائرة التي تطارد غواصة مجموعة

والمعدات التي تحملها الطائرات الارضية .
 من جهة اخرى ، ادى ظهور الطائرات
 ذات الاقلاع والهبوط العموديين والاقلاع
 والهبوط القصيرين الى صنع نوع جديد هجين
 من حاملات الطائرات غدت مهمته الرئيسية
 تأمين تغطية جوية لمجموعة من السفن من
 جهة وايواء الطائرات العمودية لمكافحة
 الغواصات من جهة اخرى . وقد اصحت
 للطائرات العمودية الآن اسلحة فعالة ضد

السفينة . كذلك عندما تهبط الطائرة على
 مدرج السفينة . هناك سلك ممدود على عرض
 سطح السفينة يعلق بكلاب موجود تحت
 ذيل الطائرة فيوقفها . بفضل مثل هذه
 التقنيات الخاصة ، اصبح بالامكان الاكتفاء
 بمدرج على ظهر حاملات الطائرات جاءت
 اقصر من المدرج التي يحتاجها الاقلاع
 والهبوط العاديان . كذلك غدت الطائرات
 البحرية تحمل كامل مجموعة الاسلحة

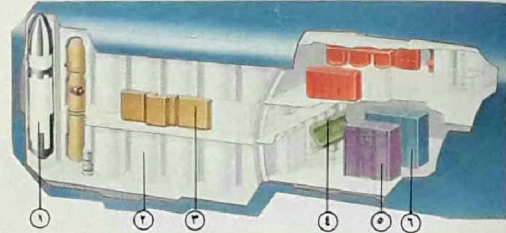
(٦) - حاملة الطائرات
 الامريكية انتربرايز ذات الدفع
 النووي هي احدى اطول السفن
 الحربية . ويبلغ طولها ٣٤١ م .
 انتربرايز حوالى ١٠٠ طائرة
 وتقطع مسافة تربو على ٦٤٠٠٠٠
 للدفع له ٨ مفاعلات نووية بقوة
 ٢٨٠٠٠٠ حصان بخاري ويعمل
 بمغناطيس بخارية . تحمل



الغواصات ، لأنها غدت تحمل اجهزة كشف مع الاسلحة .

تطوُّر الغواصات

تغيَّرت الغواصات ، منذ ان اخذت تتحرك بالدفع النووي ، تغيرا كادت معه لا تعرف . فهذا الدفع ، يجعله الغواصة تستغني عن الاكسجين الجوي لاحتراق وقود محركات ديزل ، لم يعطها سرعات كبيرة تحت الماء



كلم دون ان تزود بالوقود اكثر من مرة واحدة . اليك فوائد للمقنوفات (٢) . و آلة ضابطة للقوة النووية في حاملة الطائرات ، اتساع مدى العمل ، عدم ظهور الدخان وعدم تعكر الجو عند هبوط الطائرة ، فائض من البخار لتشغيل المجانق ، وكذلك تستطيع جزيرة البناء النووي حمل اجهزة رادار ذات مسح الكتروني قوي الفعالية لا يمكن استخدامها في السفن التقليدية . تحمل انتربرايز قذائف مضادة للطائرات فوق صوتية وقصيرة المدى . وهناك ٤ مساعدا للوصول الى العنابر . اوصت الولايات المتحدة بصنع ثلاث حاملات طائرات من هذا النوع .

(٨) - الغواصة النووية المجهزة بمقنوفات بالستيكية اكثر الاسلحة فتكا في العالم . تستطيع ان تقطع آلاف الكيلومترات دون ان تصعد الى سطح الماء او ان تجدد وقودها . ويجري فيها الهواء النقي باستمرار بواسطة جهاز يعيد توليده . لكل نوع من مقنوفات بولاريس قوة انفجار تفوق قوة جميع القذائف التي القيت خلال الحرب العالمية الثانية . ومن الممكن برمجة هذه المقنوفات لاصابة اي هدف تقريبا .

(٧) - تستخدم غواصة بولاريس مقنوفات لها ، « ذاكرة » تذكر بها الاهداف

فحسب ، بل آمن لها ايضا مدى عمل لا حد له . وعندما اضيفت الى فوائد الدفع النووي التعبوية (التكتيكية) القوة التدميرية الهائلة التي تتمتع بها المقنوفات النووية بالستيكية ، اصبحت الغواصات فجأة اشد الاسلحة فتكا في التاريخ (٧ و ٨) . فالمقنوف بولاريس وخليفاه بوزيدون وتريدنت تقذف من تحت الماء وتستخدم سطح البحر كمنصة اطلاق . لا تكشف الغواصات الحاملة مقنوفات بالستيكية عن مواقعها الا عند اطلاق مقنوفاتها ، لذلك لا توجد تدايير مضادة لاكتشاف جميع غواصات العدو وتدميرها في آن واحد . وما هو اشد احراجا من ذلك هو انه لم يعد مجديا اعتراض المقنوفات المنطلقة من غواصة بالسلحة مضادة للمقنوفات ، ما دام مقنوف مثل مقنوف تريدنت مثلا يحمل ١٤ رأسا نوويا تصوب على الهدف مستقلة بعضها عن بعض . لذلك ستبقى الغواصات حاملات المقنوفات بالستيكية ، في المستقبل المتطور ، قوة نووية رادعة شبه منيعة .

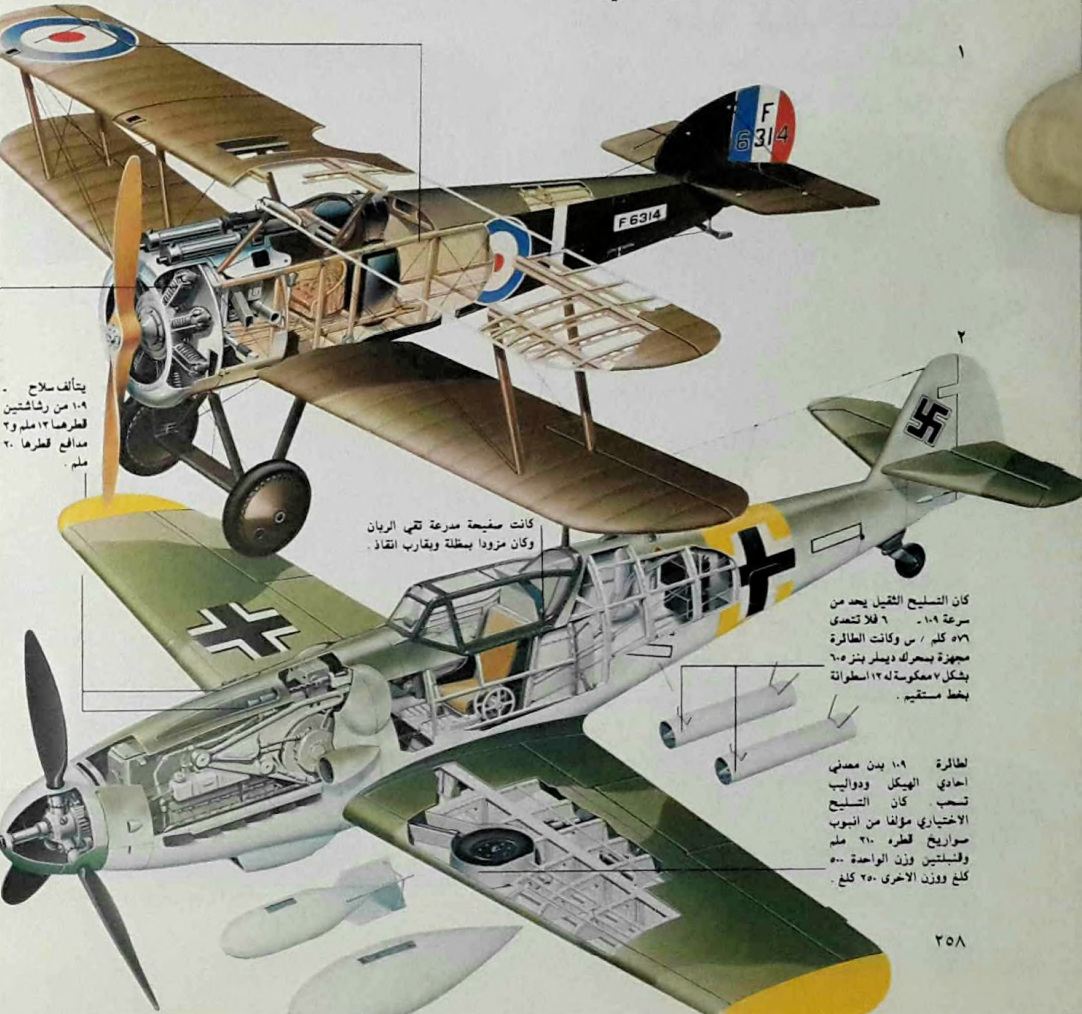
الدفع النووي على سطح البحر

استعمل الدفع النووي في قليل من السفن الحربية السطحية ، وذلك لأن اكلافه الباهظة وضخامة حجمه تقلل كثيرا من فوائده . كانت البحرية الامريكية الوحيدة التي ابدت بعض الميل لتغيير طرائق الدفع التقليدية . اما البحريّات الاخرى ، ولا سيما البحرية البريطانية ، فقد اختارت المحركات ذات العنفة الغازية نظرا لخفتها وقوتها وكثيرا ما اضافت اليها محركات ديزل او العنفات البخارية لمزيد من الاقتصاد .

الطائرات الحربية الأولى

أكتوبر عام ١٩١٤ ، بعد ١١ سنة فقط من أول طيران ناجح قام به الأخوان رايت ، استعمل هذان الطياران الرشاش المركب على مقدمة طائرتهما فوازان (٤) ذات السطحين واسقطا طائرة المانية ذات مقعدين . كان من الممكن في طائرة فوازان اطلاق النار الى الامام ، لأن مروحتها الدافعة كانت مركبة في المؤخرة . عند نشوب الحرب العالمية الاولى ، كان لدى الالمان ٢٨٥ طائرة حربية ولدى

يعزى الى الملازم الايطالي غافوتي القاء اول قنبلة جوية (على الاتراك في طرابلس الغرب في اول نوفمبر عام ١٩١١) كما يعزى اول انتصار في معركة جوية الى الرقيب فراترز والعريف كينو الفرنسيين . ففي ٥



يتألف سلاح
١-٩ من رشاشتين
قطرها ١٣ ملم و
مدافع قطرها
٢٠ ملم .

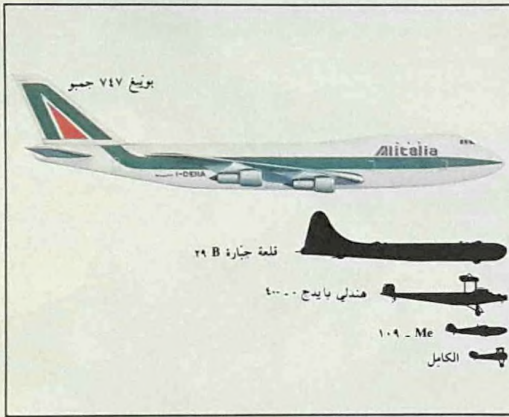
كانت سفينة مدرعة تقي الريان
وكان مزودا بمظلة ويقارب انقاذ .

كان التسليح الثقيل يحد من
سرعة ١٠٩ - ٦ فلا تسمى
٥٧٦ كلم / س وكانت الطائرة
مجهزة بمحرك ديسلر بنز ٦٠٥
بشكل ٧ معكوسة له ١٣ اسطوانة
بخط مستقيم .

طائرة ١٠٩ بدن معدني
احادي الهيكل ودواليب
تسحب كان التسليح
الاختياري مؤلفا من انبوب
سواريج قطره ٢١٠ ملم
وقبليتين وزن الواحدة ٥٠٠
كلم ووزن الاخرى ٢٥٠ كلم .

أخذ المهندسون تدريجياً يضعون لها تصاميم خاصة للقيام بمهام معينة؛ فاصبحت المقاتلات كناية عن رشاشات طائرة قادرة على المناورة لهزيمة مقاتلات وقاذفات تقابل وأهداف أخرى على الأرض؛ ولم تعد طائرات الاستطلاع تحمل مراقباً وحسب، بل أصبح فيها أيضاً آلات تصوير ومحطات لاسلكية؛ وقد زاد حجم قاذفات القنابل في أواخر الحرب إلى درجة أن سلاح الجو

الفرنسيين والبريطانيين ما مجموعه ٢١٩ طائرة، فكانت القوتان متساويتين. كانت الطائرات معدة في الدرجة الأولى لعمليات الاستطلاع. ومع أن بعض الطيارين والمراقبين، أمثال فرتنزو كينو، كانوا مزودين بأسلحة، فالحرب الجوية لم تصبح عملية حربية جدية إلا في الأشهر الأولى من عام ١٩١٥. التخصص مع تطور الطائرات وازديادها قوة وأماناً.



٣ كان «الكامل» من عوارض خشبية صندوقية مغلقة بقماش جسم أكثر استطالة من سابقتها «البوب» وكان الريان يجلس إلى الامام لكن مركز القيادة المفتوح الواقع في الوسط إلى المؤخرة فوق الجناح العلوي كان يعد من الرؤية.

كانت الادوات والجهزة القيادة بسيطة ولم يكن للريان سلاح مدرعة تقيته ولم يكن له مظلة هبوط وكان القماش المنطلق من الوحدات البحرية وقد أسقطت الطائرة التي كان يقودها البلازمس كروتى آخر منظار للدو في معركة جوية عام ١٩١٨ يوماً واحداً. كان قد صنع أكثر من ٥٠٠ طائرة

كانت قوة «كلارجيت» ذات المحرك الدوار تبلغ ١٣٠ حصاناً بخارياً وكان عزم دوران المحرك يمكنه من التحول بسرعة إلى اليمين ويحمل الطيارين من ذوي الخبرة الناقصة على التصويم عند الاقلاع. كان داسرها الذي كان رشاشان يطلقان النار من خلاله مصنوعاً من الخشب للدليل زخافة عوضاً عن الدواب.

كانت قوة «كلارجيت» ذات المحرك الدوار تبلغ ١٣٠ حصاناً بخارياً وكان عزم دوران المحرك يمكنه من التحول بسرعة إلى اليمين ويحمل الطيارين من ذوي الخبرة الناقصة على التصويم عند الاقلاع. كان داسرها الذي كان رشاشان يطلقان النار من خلاله مصنوعاً من الخشب للدليل زخافة عوضاً عن الدواب.

كان التسليح الاختياري مؤلفاً من البوب صواريخ لظرفه ٢٠٠ ملم وقنبلتين وزن الواحدة ٥٠٠ كغ ووزن الاخرى ٢٥٠ كغ.

اللوحات المزادة على جناحها لتطويلها والتي كانت تفتح أحياناً في القتال فتضع قائد الطائرة من التصويب الدقيق. كان مركز القيادة ضيقاً وكانت الجنيحات الضرورية لتوجيه الطائرة صعبة الاستعمال في السرعات الكبيرة. لكن مدافع مقاتلات سلاح الطيران الألماني كانت قوية. وكانت بعض طائرات (م إي ١٠٩) مجهزة أيضاً بصواريخ يمكن إطلاقها على قاذفات القنابل البعيدة.

(ب. ٢٩) الضخمة كانت أكثر قاذفات القنابل تطورا في الحرب العالمية الثانية، فقد بدت قزعة أمام بوينغ ٢٩٧ جيمو الثالثة. غير أنها بالمقارنة مع هندلي بايدج (٤٠٠ - ٤٠٠) التي استعملت في الحرب العالمية الأولى كانت أسرع منها بأربعة أضعاف تقريبا وكانت تستطيع نقل ١٢ طور المقاتلات أقل اذعالا من ذلك. فقد كانت سرعة طائراتها ١٩٢٥ تبلغ ستة أضعاف سابقتها في الحرب العالمية الأولى.

(١) - اسقطت المقاتلة البريطانية سوبويند كامل (الجميل) خلال الحرب العالمية الأولى ١٢٩٤ طائرة عدوة. وهو الرقم القياسي لأي نوع من الطائرات في تلك الحرب. كان محركها الدوار القصير والغليظ يعطيها سرعة ١٨٢ كلم / س. وفي عام ١٩١٨ بلغت كلفتها بدون المحرك والمدافع والآلات أقل من ٩٠٠ جنيه إسترليني. وكان سعر أعلى محركاتها لا يتعدى هذا المبلغ. كان القاطع التلقائي فيها يحول دون اصطدام قذائف

مدفعيها بالبروحة

(٢) - كانت مرشمت (ب) ف ١٠٩ جي) أحد النماذج الأخيرة لهذه المقاتلة الألمانية الشهيرة في الحرب العالمية الثانية. وكانت قد أنتجت عام ١٩٣٥ وادخلت عليها تحسينات متتالية. كانت (١٠٩ جي) أصغر من أكثر مقاتلات الحلفاء. وكانت أقصى سرعتها في النموذج (علامة ١٠) تبلغ ٦٨٩ كلم / س. لم يكن الطيارون راضين عن عجلات هبوطها المتقاربة ولا عن

(٣) - مع أن القلعة الطائرة

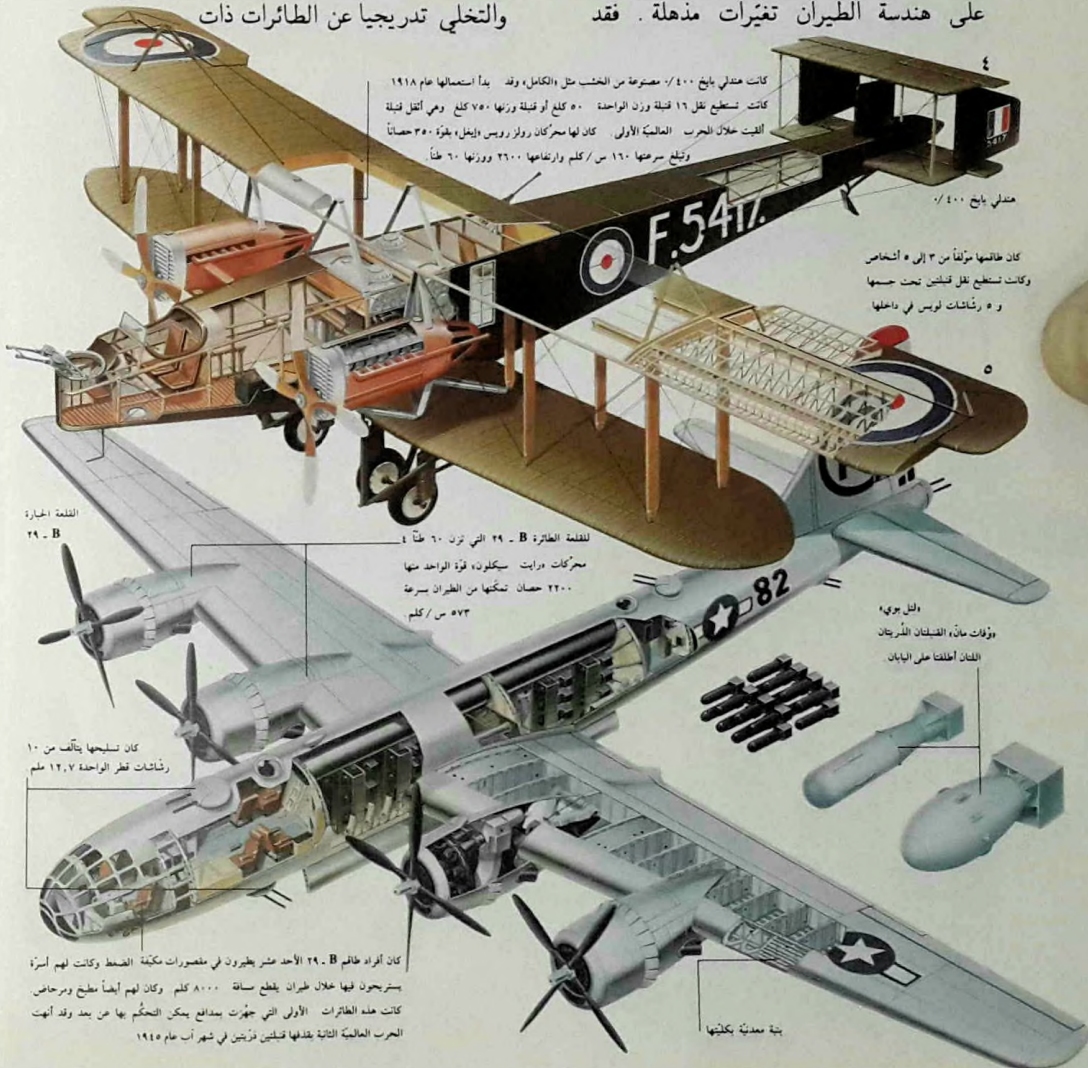
حُسِنَت المحركات بحيث أصبحت تدور ، لا طيلة ٢٠ او ٣٠ ساعة فقط ، وهو ما كان كافياً في عام ١٩١٨ ، بل طوال مئات الساعات ودون ان يصيبها اي خلل . كذلك غدت ابدان الطائرات اخف واكوى .

بعد عام ١٩٣٠ ، ادى ازدياد قوة المحركات والمنافسة المستمرة على التفوق في السرعة الى اعتماد الطائرات الاحادية السطح والتخلي تدريجياً عن الطائرات ذات

الملكي المكوّن حديثاً آنذاك كان يحمل قنابل وزنها ١٥٠٠ كلج ويملك طائرات هندلي بايدج (ف - ٥٠٠) التي كانت قادرة على قصف برلين انطلاقاً من مطارات انجلترا .

بين الحربين

لم تحدث تغييرات ذات شأن في تسليح الطيران بين عامي ١٩١٨ و ١٩٣٥ . لكن طرأت على هندسة الطيران تغييرات مذهلة . فقد



كانت هندلي بايدج ٤٠٠/- مصنوعة من الخشب مثل الكامل، وقد بدأ استعمالها عام ١٩١٨ كانت تستطيع نقل ١٦ قنبلة وزن الواحدة ٥٠ كلغ أو قنبلة وزنها ٧٥٠ كلغ وهي أثقل قنبلة للقتل خلال الحرب العالمية الأولى . كان لها محركان رولز رويس ايدبل ، بقوة ٣٥٠ حصاناً وتبلغ سرعتها ١٦٠ س / كلم وارتفاعها ٢٦٠٠ ووزنها ٦٠٠٠ غناً

هندلي بايدج ٤٠٠/-

كان طاقمها يتألف من ٣ إلى ٥ أشخاص وكانت تستطيع نقل قنابل تحت حماتها و ٥ رشاشات لويس في داخلها

القطعة الحارة
٢٩ - B

للقطعة الطائرة B - ٢٩ التي تزن ٦٠ غناً ٤ محركات درابت سيكلون ، قوة الواحد منها ٢٢٠٠ حصان تمكنها من الطيران بسرعة ٥٧٣ س / كلم

والقنابل ، وقنابل مائة ، القنابل المبريتان اللتان أحلفتنا على اليابان

كان تسليحها يتألف من ١٠ رشاشات قطر الواحدة ١٢,٧ ملم

كان أفراد طاقم ٢٩ - B الأحد عشر يطيرون في مقصورات محكمة الضغط وكانت لهم أسرة يستريحون فيها خلال طيران يقطع مسافة ٨٠٠٠ كلم وكان لهم أيضاً مطبخ ومرحاض كانت هذه الطائرات الأولى التي جهزت بمدافع يمكن التحكم بها عن بعد وقد أنهت الحرب العالمية الثانية بقذفها قنبلتين ذريتين في شهر آب عام ١٩٤٥

بنية معدنية بكتلتها

السطحين المقواة بالاسلاك المعدنية التي نادرا ما كانت سرعتها تبلغ ٣٢٢ كلم / س .

التقدم السريع خلال الحرب العالمية الثانية

انتقلت قوة المحركات التي كانت ٥٠٠ حصان بخاري عام ١٩٣٥ الى ١٠٠٠ ح . ب عام ١٩٣٩ . وفي عام ١٩٤٤ لم تعد المحركات التي تبلغ قوتها ٢٥٠٠ ح . ب بالشيء النادر . وهذا يعني ان الطائرات اصبحت اثقل واسرع . واخذت كل من بريطانيا والولايات المتحدة تستخدم قاذفات القنابل كأسلحة سوقية (استراتيجية) . واصبح للطائرات ٤ محركات . وغدت الواحدة منها تنقل حتى ٧ اطنان من القنابل ، وتحميها ابراج مدافع تديرها محركات . وقد جهزت الولايات المتحدة بمحركات تشحن عنفيا (تريينا) طائراتها من نوع القلاع الطائرة (ب - ٢٩) فغدت قادرة على الارتفاع حتى ١٠٧٠٠ م

(٥) . وكانت قاذفات القنابل الالمانية المعدة للحرب الخاطفة مجرد آلات للمساندة التعبوية (التكتيكية) القريبة . لكن بعد ان اخذ البريطانيون يسقطونها خلال الحملات النهارية في سماء بريطانيا عام ١٩٤٠ . راحت تقوم بغارات ليلية ، مما حفز البريطانيين الى صنع مقاتلات ليلية كبيرة بمحركين ومجهزة بالرادار لاعتراضها .

اصبحت طائرات الاستكشاف في عرض البحر تتناوب كل ٢٤ ساعة على التوالي ، وكانت تحمل اجهزة جديدة للكشف عن سفن سطحية وحتى عن غواصات تحت الماء . وكانت طائرات الاستطلاع تعود بصور واضحة ملتقطة عن ارتفاعات تتراوح بين ٢٠ م و ١٢٢٠٠ م .

في عام ١٩٤٥ ، كانت بعض الطائرات الممتازة المصممة قبل عام ١٩٣٩ لا تزال في الخدمة بعد ان ادخلت عليها بعض التحسينات . اشهرها الطائرتان سبتيافير وميسرشميت (ب ف - ١٠٩) . لكن كانت هناك تطورات جديدة هامة تشق طريقها نحو المستقبل . ففي عام ١٩٤٤ صنعت شركة ميسر شميت معترضة الصواريخ (م اي - ١٦٣) الشبيهة بالخفاش ، وما لبثت ان الحققتها بالمقاتلة الهائلة (م اي - ٢٦٢) المجهزة بمحركين نفائين والقادرة على حمل ٤ مدافع مدمرة من عيار ٣٠ ملم بالإضافة الى القنابل . وفي الاسبوع ذاته ، دخلت في الخدمة مع هذه الاخيرة طائرة متيور النفاثة البريطانية التي لم يكن لها الامدافع من عيار ٣٠ ملم ، لكنها كانت اكثر امانا واحسن صنعا ، وقد استهلت مهمتها بتدمير القنابل الطائرة (ف - ١) التي كانت تغير على لندن .

(٤) - كانت افضل قاذفات القنابل البريطانية الثقيلة في الحرب العالمية الاولى هندي بايدج (٤٠٠ - ٥٠٠) التي كانت قد صنعت اصلا للطيران البحري الملكي . كان جناحها ينشيان لتتمكن من دخول حظائر ١٩١٨ المقاشية الصغيرة . وكانت تدرج في حقول غير مهعدة يكسوها العشب ولا يتعدى عرضها بضع مئات الامتار . كانت تستطيع الطيران لمدة ٨ ساعات ، وقد استعملت في اواخر عام ١٩١٨ لقتف المدن الالمانية . كما استعمل بعضها بعد نهاية الحرب لنقل الركاب .

(٥) - كانت القلعة الطائرة بوينغ (ب - ٢٩) اكثر تقدما من سائر قاذفات القنابل التي استعملت في الحرب العالمية الثانية . استعملت لأول مرة في شهر سبتمبر عام ١٩٤٢ . وبعد اكثر من سنة بقليل كانت تعمل فوق اليابان . وقبل القاها الانسان للقبليتين الذريتين كانت قد القت فوق المدن اليابانية ١٥٠٠٠٠ منشور تحذر من غارات مدمرة آتية . كانت (ب - ٢٩) تطير على ارتفاع ١٠٧٠٠ م . وكان اعتراضها يكاد يكون مستحيلا . وكانت سرعتها لا تقل عن سرعة اكثر المعاتلات اليابانية .

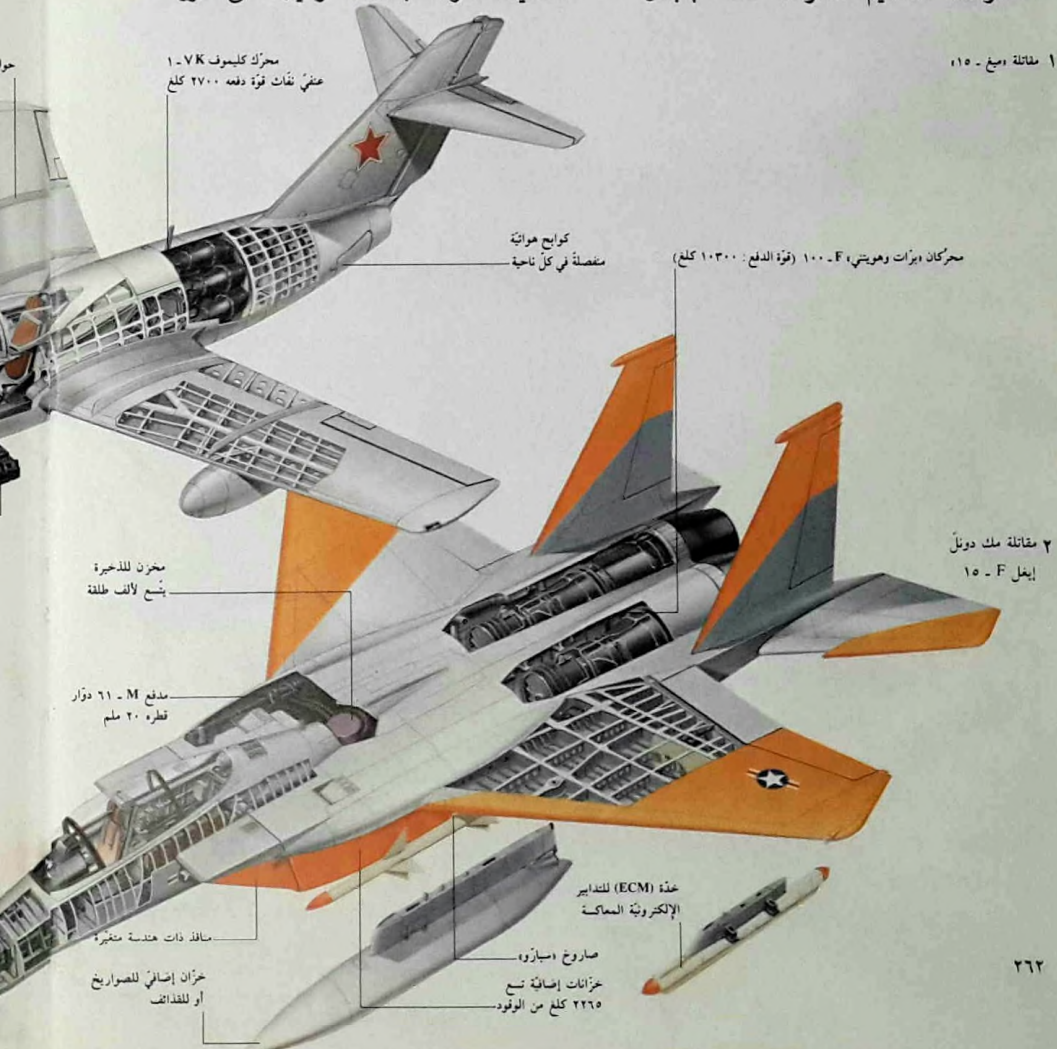
الطائرات الحربية الحديثة

تقليدية وتصاميم طائرات بأبدان جديدة تتلاءم مع المحركات النفاثة وتستفيد من خصائصها . عند نشوب الحرب الكورية في شهر يونيو ١٩٥٠ ، لم يكن لدى بريطانيا سوى مقاتلات قد تخطأها الزمن ، بينما كان للاتحاد السوفيتي طائرات ميغ المتقدمة (١) .

استفادت طائرة ميغ من نتائج البحوث الألمانية التي اجريت خلال الحرب العالمية الثانية ، فارتد جناحها وذيلها الى الوراء

كان اختراع المحرك النفاث اهم ما ساعد على تقوية دفع الطائرات . فبعد الحرب العالمية الثانية برزت فئتان رئيسيتان لتصاميم الطائرات ، تصاميم طائرات نفاثة بأبدان

١ مقاتلة ميغ - ١٥



الطائرات نتيجة للاستعانة برأي الخبراء عند التوصية على طائرات حربية جديدة. لكن كم كانت المفاجأة كبيرة عندما اخفقت قاذفات قنابل ذات تصميم جديد في دخول الخدمة. في حين ان طائرة كان يبدو انها تقليدية تقريبا، هي كنيبرا البريطانية (٤)، قد انتجت باعداد كبيرة في بريطانيا وفي الولايات المتحدة وقد ظل الطلب قويا على الطائرات المستعملة منها حتى بعد ٢٥ سنة من اول طيران

لتأجيل نزول الموجات الصدمية في مناطق انسياب الهواء فوق الصوتي، واستطاعت بذلك بلوغ سرعة تفوق بـ ١٦٠ كم/س سرعة الطائرات النفاثة ذات الاجنحة المستقيمة. لكن مع ان طائرات سابير (ف - ٨٦) الامريكية كانت اقل سرعة منها، فقد تفوقت عليها.

تطور لم يكن مرتقبا

حصلت تطورات اساسية سريعة في تصميم



جزر لانسياب الهواء

خزان وقود يمكن طرحه
مداخل هواء
إلى المحرك
متفصلة

مجموعة ٣ مدافع قطر أحدها ٣٧ ملم وقطر كل من المدفعين الباقين ٢٣ ملم

(١) - انجزت الميغ ١٥ بسرعة. لأن الحكومة البريطانية كانت قد صدرت عام ١٩٤٦ أحدث محركاتها العنيفة النفاثة الى الاتحاد السوفيتي. طارت هذه المقاتلة الجديدة في ٣٠ ديسمبر عام ١٩٤٧ لأول مرة. وكانت حنة الصنع. رخيصة الثمن. وسريعة تبلغ أقصى سرعتها ١٠٨٠ كلم/س. في وقت لاحق استعملت لها محركات روسية. وقد صنع أكثر من ١٥٠٠٠ طائرة ميغ - ١٥ وميغ - ١٧ (وهي نسخة محسنة عن الطائرة) للقتال والتدريب.

(٢) - كانت إيجل (ف - ١٥) مكينول دوغلاس، بين طائرات القتال التي دخلت الخدمة في السبعينات. أكثرها تطورا. لها جناحان واسمان مساحتها ٥٦ ٢م. وجسم صندوقي، ومجموعة اذنان عمودية. يؤمن رادار في غاية القوة متصل بكومبيوتر معلومات يستطيع قائد الطائرة قراءتها على الفور على لوحة القيادة او على واقية الريح عندما يقود وهو رافع الرأس.

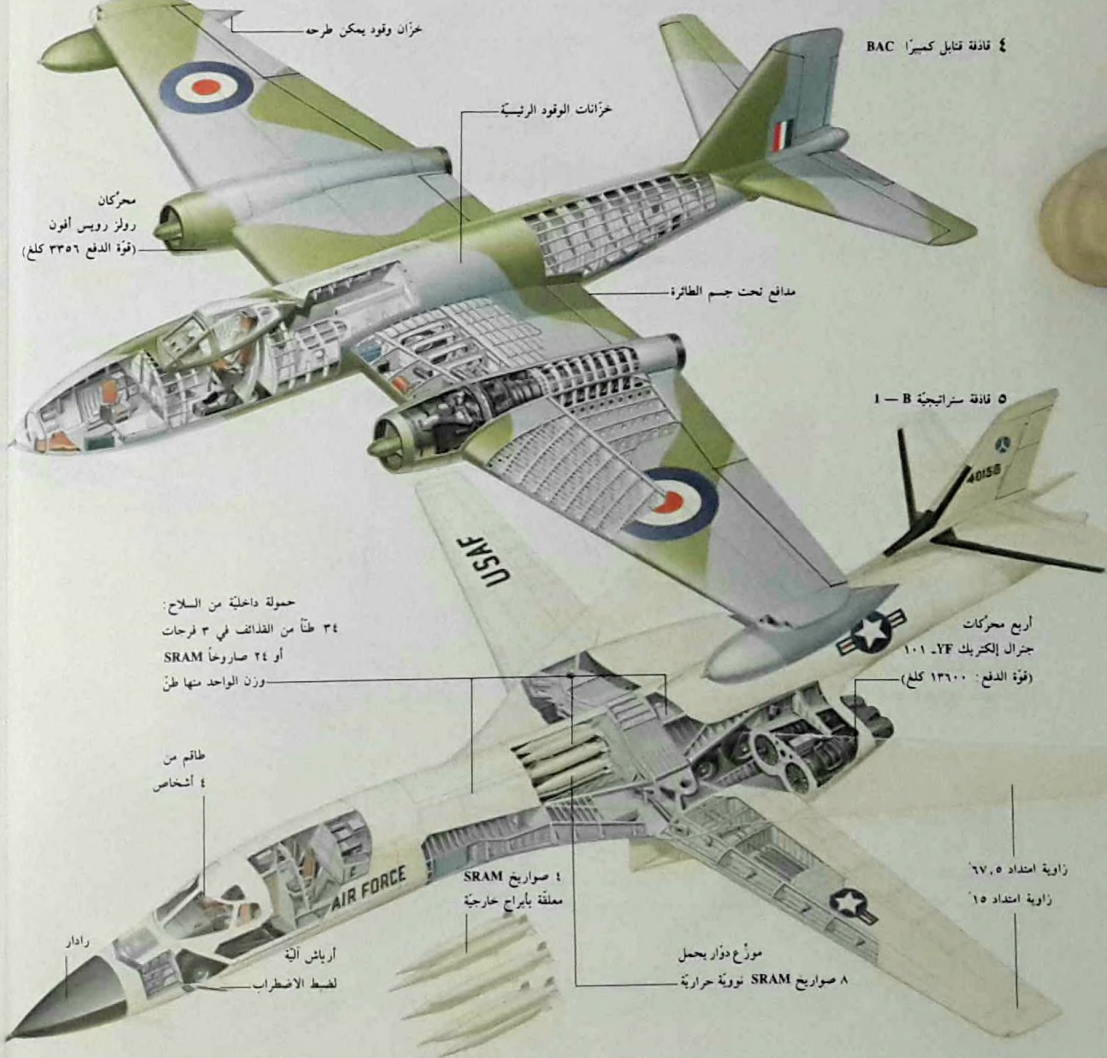
(٣) - تميل الطائرات الحربية الى ان تكون اصغر من طائرات النقل المدنية، لأن ثقل الاسلحة والحمولات الحربية الاخرى يفوق بكثير ثقل الركاب والحمولات التجارية. هنا مقارنة بين قاذفتي القنابل (ب - ١) وكنيبرا والمقاتلتين إيجل (ف - ١٥) وميغ - ١٥ وبين بوينغ ٧٤٧ (جمبو). كان قاذفات القنابل الرباعية المحركات في الحرب العالمية الثانية طول طائرتي كنيبرا (ف - ١٥)، لكن يبدو ان طائرات القتال في المستقبل قد تكون اجمالا اصغر منها.

(١) - انجزت الميغ ١٥ بسرعة. لأن الحكومة البريطانية كانت قد صدرت عام ١٩٤٦ أحدث محركاتها العنيفة النفاثة الى الاتحاد السوفيتي. طارت هذه المقاتلة الجديدة في ٣٠ ديسمبر عام ١٩٤٧ لأول مرة. وكانت حنة الصنع. رخيصة الثمن. وسريعة تبلغ أقصى سرعتها ١٠٨٠ كلم/س. في وقت لاحق استعملت لها محركات روسية. وقد صنع أكثر من ١٥٠٠٠ طائرة ميغ - ١٥ وميغ - ١٧ (وهي نسخة محسنة عن الطائرة) للقتال والتدريب.

رادار دوبلر نابض APG - ٦٣

تغييرات مهمة في تصميم الطائرات ، من قصر في باع الجناح ، وزيادة في عرض الاجنحة وفي سماكة غشاء البدن وفي طوله ، ومن اعادة تنظيم للمعدات اعادة كاملة ، وجعل المقاعد قابلة للقفذ ، وزيادة سعة خزان الوقود ، وخصوصا زيادة قوة المحركات زيادة كبيرة وتزويدها باجهزة احتراق لاحق لتقوية الدفع في الطيران فوق السمي . اختار بعض المصممين جناحين يرتدان الى الورا ، وبعضهم

لها عام ١٩٤٩ . كان لهذه الطائرة جناحان عريضان غير مرتدين الى الورا لتأمين حسن التادية وتسهيل المناورة على الارتفاعات الشاهقة ، ومع ذلك استعملت خصوصا في ادوار تمبوية على ارتفاع منخفض كانت تجعلها صالحة لها بنوع خاص بساطتها ومرونتها وانخفاض اسعارها وقصر مدارجها . في اوائل الخمسينات ، كانت قد صممت طائرات حربية فوق سمعية ، مما اقتضى احداث



٤ قاذفة قابل كمبرا BAC

٥ قاذفة ستراتيجية B-1

حمولة داخلية من السلاح:
٣٤ طنًا من الطلائف في ٣ فرجات
أو ٢٤ صاروخاً SRAM
وزن الواحد منها طن

طاقم من
٤ أشخاص

رادار

أرياش آلي
لضغط الاضطراب

٤ صواريخ SRAM
معلقة بأبراج خارجية

موزع دوار يحمل
٨ صواريخ SRAM نووية حرارية

أربع محركات
جنرال إلكتريك JF ١٠١
(قوة الدفع: ١٣٦٠٠ كلغ)

زاوية امتداد ٦٧,٥
زاوية امتداد ١٥

اجنحة بشكل دلتا (ذنب افقي او بدون ذنب)، وبعضهم اجنحة قصيرة وغلظية لا ترتد الى الوراء ، وقليل غيرهم جناح البطة (الذي يأتي فيه الذنب أولا) .

المتطلبات التعبوية

حتى منتصف الخمسينات ، كان يبدو من المعقول حصر الجهد في محاولة بلوغ المزيد من السرعة والارتفاع . لكنه تبين تدريجيا ان التحسينات في مقنوفات سطح - جو تجعل الطيران على علو مرتفع مخطرا ، فكان لا بد من اعادة النظر في تصميم طائرات الهجوم لتمكين من الطيران على ارتفاعات خفيفة وتحاشي بذلك كشف الرادار لها . فصممت سلسلة جديدة من قاذفات القنابل يتميز بعضها باجنحة متغيرة الارتداد قادرة على الانبساط عند الاقلاع والطيران التطوافي والهبوط وعلى

الارتداد ارتدادا حادا الى الوراء عند الاندفاع بسرعة عالية على مستوى منخفض . كانت اول طائرة من هذا النوع قاذفة القنابل الامريكية (ف - ١١١) (التي انتجت اولا ك مقاتلة) . ثم شملت النماذج اللاحقة تومكات البحرية الامريكية (ف - ١٤) والطائرة الاوروبية (م ر ث أ) وقاذفة القنابل السوقية (ب - ١) (٥) المصنوعة لسلاح الجو الامريكى .

خلافا لذلك ، كان لبعض الطائرات المعترضة الصرف المصنوعة في السبعينات اجنحة ثابتة عتيقة الطراز ممثلة بمبع ٢٥ ومناستها الغربية (ف - ١٥) (٢) . تركزت الحاجات الاولية هنا على محاولة تأمين قدرة هائلة للمحركات ومساحة واسعة للاجنحة للحصول على سهولة في المناورة . وفي عام ١٩٥٥ اعتبر ان المدافع الثابتة قد تخطاها الزمن ، واصبحت المقاتلات لا تجهز بمقنوفات جو جو موجهة . غير ان اكثر المقاتلات الحديثة مسلحة الان بمدافع للقتال القصير المدى (الذي لا يلائم الا السرعات التي هي دون سرعة الصوت بكثير) . بالاضافة الى المقنوفات الخاصة القصيرة المدى .

انظمة رادار الطائرات

حصلت تطورات هائلة في الرادارات والاشعة ما تحت الحمراء والانظمة الاخرى للحصول على صورة مفصلة لساحة القتال بكاملها . لكن كثيرا من الطائرات التعبوية الحديثة كطائرة (أ - ١٠) الامريكية هي خالية من رادار يبحث عن الهدف وتعتمد في الدرجة الاولى على نظر قائد الطائرة لمهاجمة الاهداف . كذلك مما يدعو الى الدهشة ايضا انها لم تكن اسرع من طائرات الحرب العالمية الثانية ، مع انها تستطيع نقل حمولة خارجية للأسلحة تبلغ ٧٢٧٠ كلج .

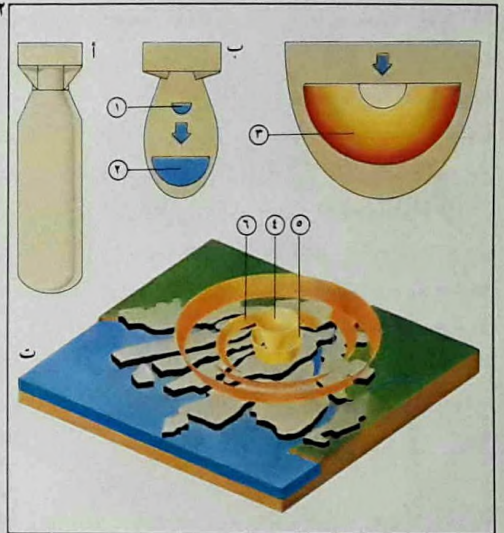
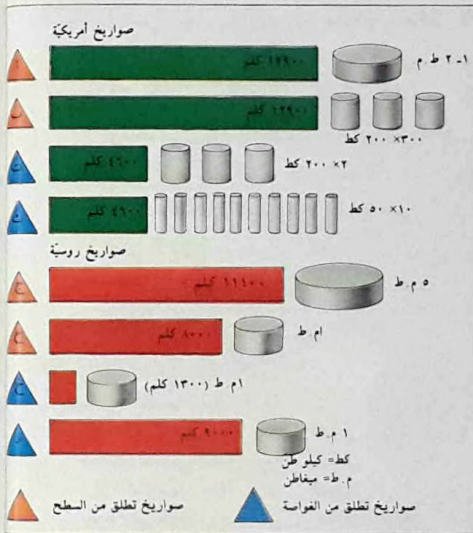
(٤) - كانت كبيرا (بأث) (٥) - طائرة روكول (التي صنعتها اولا شركة انجلش الكتريك) من أولى قاذفات القنابل الثقيلة . وما تزال تستعملها عدة قوات جوية . في هذا النموذج يجلس قائد الطائرة الى اليسار تحت غطاء منزلق والملاح في المقدمة . وتوضع مجموعة من المدافع تحت البطن . لبعض النماذج الأخرى غطاء منزلق واسع وغالبا جهاز تحكم مزدوج للقيادة ومقعد ثالث الى الوراء يجلس عليه الملاح . كانت طائرات كثيرا مصممة في بادى الامر لالقاء قنابلها عن ارتفاع ١٥٠٠٠ م . وهي تعمل الآن بوجه عام عن ارتفاع منخفض .

الحرب النووية والكيميائية والبيولوجية

استعملت خلال الحرب بكاملها في أوروبا ،
ومنذ ذلك الحين ازدادت القنبلة الذرية ٣٠٠٠
ضعف جديد (٤ و ٥) . كانت اضعف قنبلة ذرية
فجرت حتى الآن وهي التي اطلقها الاتحاد
السوفيتي عام ١٩٦١ ، تساوي ٦٠ مليون طن
ت . ن . ت . تقريبا .

في ٦ آب عام ١٩٤٥ ، قتلت أول قنبلة ذرية
القيت في حرب ٧٥٠٠٠ نسمة في هيروشيما
باليابان (١ و ٢) . وهدمت ٦٢٠٠٠ منزلا من اصل

ظهرت القنبلة الذرية في آخر اكثر الحروب
دمارا في العالم . فقد اطلقت اول قنبلة ذرية في
عام ١٩٤٥ ، كاشفة عن القوة المرعبة لهذا السلاح
الجديد . كانت قوتها تفوق ٢٠٠٠ ضعف اية قنبلة



(ج) وسافيج (ح) اللذان
يطلقان من السطح . وسرب
(د) (ج) و س - ن - ا كس (د)
اللذان يطلقان من الغواصة .

(٣) - تم التوازن النووي بين
خمس دول ، الولايات المتحدة
والاتحاد السوفيتي وبريطانيا
وفرنسا والصين . وتملك ثمانتي
دول اخرى وسائل لانتاج
الاسلحة النووية . لكل من

القنبلة البشرية باجمعها .
(٢) - المفنونات الباليستية هي
الاسلحة الرئيسية للاتحاد
السوفياتي والولايات المتحدة .
ففي الولايات المتحدة حل
مينوتمان ٣ (ب) محل
مينوتمان ٢ (أ) . كما حل
بوزيون (ث) محل بولاريس
٣-أ (ث) . من اسلحة الاتحاد
السوفياتي الباليستية ساسين

كبيرة منها تكون دون الكتلة
الحرية بقليل (٢) لتعطي
كتلة قابلة للانفجار (٣) .
تبين خريطة هيروشيما (ت)
مدى الاضرار التي وقعت ، ففي
« نقطة الصفر » (٤) الواقعة
مباشرة تحت نقطة الانفجار .
تبخر كل شيء ، في (٥)
تهدمت جميع الابنية ، وفي
(٦) الحق عصف قوي اضرارا
في كل شيء . رؤى القاء هذه

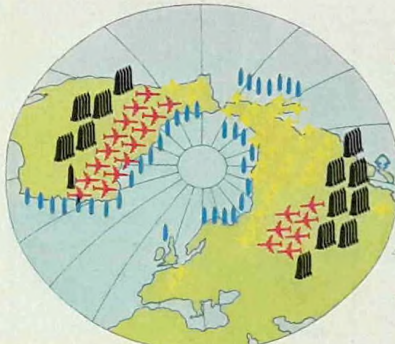
(١) - الفت الولايات المتحدة
على هيروشيما وتكاساكي في
اليابان في عام ١٩٤٥ القنبلتين
النوويتين « لتل بوي » (أ) و
« فات مان » (ب) . لكي
يؤدي التفاعل النووي المتسلسل
الى انفجار ، لا بد ان تكون
كتلة المادة القابلة للانفجار
اكبر من « الكتلة الحرجة » .
يعمل الانفجار على زج قطع
صغيرة من المادة (١) في كتلة

من الانشطار . أي من انفلاق نوى ذرات اليورانيوم (ويمكن أيضا استعمال البلوتونيوم) . كان اكتشاف الطاقة الذرية مثلا آخر . شائعا في تاريخ العلم . على اكتشاف علمي ينقلب الى سلاح حربي . لكن هذا السلاح كان رهيبا الى درجة ان الشخص ذاته الذي كان مسؤولا الى حد بعيد عن اختراعه . وهو ج . روبرت اونهيمير (١٩٠٤ - ١٩٦٧) شجبه علانية . فعزل من منصبه كمستشار للحكومة الامريكية .

٩٠٠٠ منزل . وحدثت حريقا هائلا دام ٦ ساعات ملتهما مساحة تبلغ ١٠.٥ كلم ٢ . كانت هذه القنبلة تزن ٢٠٠٠ طن ت . ن . ت . يملك الآن كل من الاتحاد السوفيتي والولايات المتحدة اسلحة تستطيع تدمير ١٠٠٠٠٠ مدينة مثل هيروشيما (٢ و ٣) .

القنابل الذرية والقنابل الهيدروجينية

كانت القنابل الذرية الأولى تستمد طاقتها



- ٣
- سواربخ تطلق من الارض
- سواربخ تطلق من القناصة
- قاذبات بعثة المدى
- قاذبات متوسطة المدى

قاذبات ذرية استعملت في الحرب (١٩٤٥)

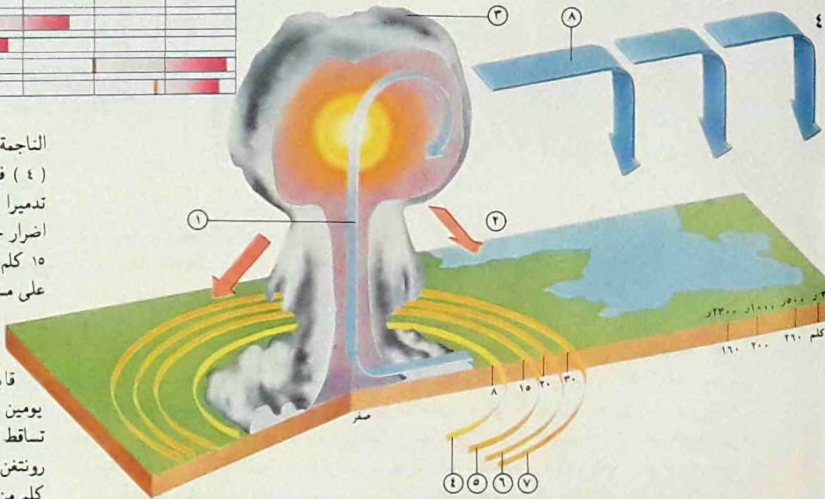
- اول تجربة لقنبلة H
- بعوث
- اول تجربة للقنبلة الذرية A

	١٩٤٥	١٩٥٠	١٩٥٥	١٩٦٠	١٩٦٥	١٩٧٠
الولايات المتحدة	١	١٦	٣١	٣١	٣١	٣١
البريطانيا	١	١	١	١	١	١
فرنسا	١	١	١	١	١	١
الاتحاد السوفيتي	١	١	١	١	١	١
الصين						١

الولايات المتحدة والاتحاد السوفيتي قوة نووية كافية للمصود في وجه هجوم والقيام بهجوم معاكس . يمثل كل رمز ما يقرب من ٤٠ مقنونا و ٣٠ قاذفة قنابل في عام ١٩٧٤ .

(٤) - عندما تتمدد الكرة النارية . يحدث تيار حمل حراري قوي (١) يولد اشعاعات حرارية (٢) ويشكل غمامة (٣) . عند انفجار قنبلة قوتها ١٥ ميغاطنا . تدمر العصفه

الناجمة عن ذلك جميع الابنية (٤) في دائرة قطرها ٨ كلم تدميرا تاما . وتلحق بالابنية اضرار جسيمة (٥) على مسافة ١٥ كلم . واطارا خفيفة (٧) على مسافة ٣٠ كلم . وحتى على مسافة ٢٠ كلم (٦) يشتعل كل ما هو قابل للاحتراق . وطول يومين بعد الانفجار يستمر تساقط اشعاعات (٨) تمثل ٣٠٠ روتغن وذلك على مسافة ٣٠٠ كلم من محل الانفجار .




احداث تفجير انشطاري يحدث بدوره تفاعلا انصاريا تنصهر فيه نظائر الهيدروجين الخفيفة لتشكل عناصر اقل منها. في هذه العملية تتلاشى الكتلة بكاملها وتتحول الى طاقة. القنبلة الانصهارية اكثر تدميرا من القنبلة الانشطارية .

الاسلحة الكيميائية ونتائجها

استعملت الاسلحة الكيميائية في الحرب العالمية الاولى عندما استعمل الجانبان الغاز

لا يصلح الا نظيران من نظائر اليورانيوم والبلوتونيوم لصنع القنابل الذرية . هما اليورانيوم - ٢٣٥ والبلوتونيوم - ٢٣٩ . لا يوجد اي منهما في الطبيعة بشكل يكون فيه جاهزا لصنع قنبلة . فاليورانيوم - ٢٣٥ يوجد في خامات ، لكنه لا يشكل الا جزءا ضئيلا منها . في عام ١٩٥٠ ، ظهرت بعد عملية الانشطار - وهي القنبلة الذرية - عملية الانصهار - وهي القنبلة الهيدروجينية - تنجم هذه القنبلة عن



يطاله محدثا فيه حروقا مروعة

(٨) - صورة لأنقاض هيروشيما

بعد انفجار القنبلة الذرية يظهر

فيها الدمار بكامله . نادرا ما

ظلت بعض الابنية قائمة ، لكن

التي لم يدمرها القصف قضى

عليها الحريق الذي عقب

الانفجار . كما ان الاشخاص

الذين ظلوا احياء تعرضوا

لاشعاع قوي ومات كثيرون

بين السكان المدنيين والقوات المسلحة . تؤثر اكثر المواد الغالبة على الاشجار طيلة فصل كامل .

(٧) - يشكل الفوسفور الابيض

المعبأ حول شحنة متفجرة مادة

محرقة رهيبه . اذا القى وهو في

« قنابل » ذات غلاف رقيق من

طائرات سريعة . فإنه ينتشر

محرقا ويلتصق بكل جسم

(٦) - في فيتنام كان

الفيثكونج يلتمسون الملاجئ

تحت غطاء الغابات لرجالهم

وألياتهم وخطوط امدادتهم .

فقضى اخصامهم الامريكويون

على هذا الغطاء الطبيعي

بتجريد الاشجار من اوراقها

بواسطة مواد عابلة تضخ من

طائرة . يمكن ضخ هذه المواد

الكيميائية على مزروعات العدو

لا بادة محاصيله واحداث مجاعة

(٥) - يحدث انفجار قنبلة

ذرية (أ) في باديء الامر كرة

نارية (١) بملايين الدرجات

من الحرارة ويبت اشعاعات

(٢) . وبعد ثوان قليلة (ب)

تتمدد القنبلة وتحدث موجة

صدمية (٣) . فترتفع الكرة

النارية (ت) حاملة معها غبارا

وحصى لتعطي غمامة فطرية

الشكل (ث) .

تثيره ، لكنها توقف عمل انزيم فيه هو الكولينستيراز الضروري للتحكم بالعضلات ، فيعقب الموت ذلك في ما لا يقل عن دقيقة ، وفي بعض الحالات ، في ما لا يزيد على الساعة . تبلغ الكمية الكافية لقتل الانسان البالغ حوالي ٠.٧ ملجم .

بالاضافة الى الغازات العصبية ، هناك المواد المحرقة كالنابلم والفسفور الابيض (٧) ، والغازات السامة التقليدية كسيانور الهيدروجين ، والغازات الخانقة كالفوسجين ، والمواد الكيميائية المعرية للاشجار من اوراقها والتي يمكن استعمالها ضد المزروعات فتحدث مجاعة او ضد الاشجار فتقضي على غطاء التربة (٦) . وهناك ايضا سلاح آخر يقوم على استعمال عوامل غير معدة للقتل بل لاحداث اضطراب عقلي موقت في الضحايا .

الحرب البيولوجية : السلاح الأخير ؟

لم تستعمل الحرب البيولوجية او الجرثومية في نزاع بين البشر حتى الآن ، مع ان الولايات المتحدة اتهمت باستعمالها في كوريا . لقد كانت هذه الحرب ، كالحرب الكيميائية ، موضوع بحوث ناشطة . فخلال الحرب العالمية الثانية مثلا ، حسنت الولايات المتحدة وسائل عزل سم البوتولين ، وهو المنتج الطبيعي ليكتير سام الى درجة انه اذا وزعت ٥٠٠ غرام من أسم انواعه فانها تكفي للقضاء على جميع الكائنات الحية .

يتزايد الشك في امكانية تحقيق الفعاليات النظرية للحرب البيولوجية ، وفي عام ١٩٧٢ تم الاتفاق على منع انتاج الاسلحة البيولوجية او استعمالها . لكن البحوث ما تزال قائمة لغايات دفاعية مزعومة .

لتسميم قوات العدو في الخنادق . لكن منذ عام ١٩٤٥ اصبحت الاسلحة الكيميائية ممنوعة . كانت اقوى الاسلحة ضد الاشخاص في المستودع الكيميائي هي الغازات العصبية التي ابتكرها الالمان خلال الحرب العالمية الثانية . صنعت ثلاثة انواع من هذه الغازات مشتقة كلها من اكسيد الفوسفين ، وعرفت بالتابون والساارين والسومان . اذا وقعت قطرات صغيرة منها على الجلد ، فانها تخترقه دون ان تفرحه او



منهم في وقت لاحق نتيجة للاسراع او المرض او لعوارض اخرى . بعكس قنبلة الانصهار (الهيدروجينية) ، لا تحدث القنبلة الذرية تساقط مواد مشعة ذات بال تنقلها الريح من موقع الانفجار الى امكنة اخرى . لكن القنبلة الذرية محدودة القوة .

هندسة تنظيم السير

الغابات والمياه باحثة عن اكثر الطرق سهولة عبر التلال . في المناطق الجبلية تم الوصول الى مبدأ تعيين مواقع الطرق حسب الاتجاه العام لأطراف الجبال للحفاظ على منحدرات معقولة .

حاول الرومان الحد من الضياع الناتج عن الطرق المتعرجة وذلك بجعل طرقهم مستقيمة مستعينين بالتقنيات الهندسية لشقها فوق الاراضي السهلة والانخفاضات الطبيعية والانهار .

تطورت شبكات الطرق الحديثة عبر عدة آلاف من السنين من الشبكة التي كانت تربط بين القرى والنواحي مارة بطول كل منطقة وعرضها . في الازمنة القديمة كانت عربات المزارعين تشق طريقها بين الحقول متجنباً



(١) - لا بد ان تخطط الطرق الحرة في المدن ضمن حدود هذه المدن القائمة . ولا بد ان تلائم نقاط الاتصال حاجات السير المحلي . ان من جهة مواقعها او من جهة سمتها . ولما كانت الطرق الحرة لا تتلاءم في المدن القائمة مع مستوى

تطور بناء الطرق :

في عام ١٨٢٦ اعاد المهندس توماس تلفورد (١٧٥٧ - ١٨٢٤) بناء الطريق بين شروزبيري وهوليهد (انجلترا) بمواصفات تحد من المنعطفات والانحدارات وتؤمن تصريفا كاملا للمياه . هذه الطريق تشكل جزءا من الطريق العام ٥٨ وكانت مثالا يقتدى به .
ظهرت طرق عامة مصممة للسير السريع في امريكا واوروبا خلال العشرينات ولاسيما

حول مدينة ميلانو بايطاليا حيث بنت شركات خاصة اوتوبرادات ذات اتجاه واحد .
تأثر ادولف هتلر بالاهمية العسكرية لهذه الطرق وياشر ببرنامج واسع لبنائها بدءا بالطريق العريضة (اوتوبان) فرانكفورت - درمشتات (١٩٣٣ - ١٩٣٥) . مع تحسينات لاحقة في التصميم نشأت الطرق العامة الحديثة للسير السريع . واصبحت السرعة الكبيرة لا تعني الخطر بالضرورة . بينت

(٤) - ان احدي الوسائل السريعة لبناء طريق مرتفعة هي جمع قطع الاسمنت المصنوعة مسبقا (١) على منصة مؤقتة (٢) تتم ازالها (٣) بعد ان تكون اسلاك فولاذية (٤) قد ادخلت في ثقب موجودة في قطع الاسمنت وشدت من اطرافها بعزقات (٥) .



معلومات
تعليمات

30

تنبيهات

تحريمات

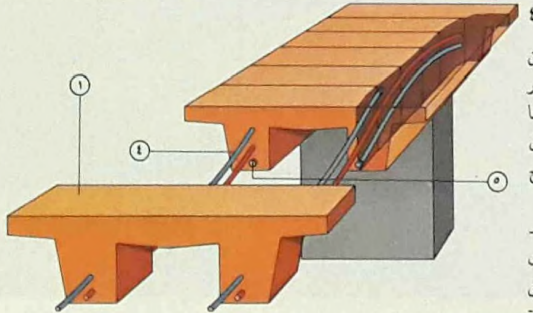
بداً خط السرعة

طريق مسدود

طريق سالك

عداد الطريق عند المخرج القادم

قف وانظر تغير الاشارات



٤

بد من بنيات معقدة لتأمين توزيع السيارات التي تغادر طريقاً حرة توزيعاً سريعاً لتلافي الازدحام على الطرق القديمة القريبة من مخارج الطريق الحرة .

(٢) - تشغيل الشرطة الاشارات الالكترونية على طرق السيارات من محطات مراقبة مركزية . تكون هذه الاشارات عادة عادمة اللون لكن يمكن تشغيلها لتعطي رموزاً مضئية مختلفة . حول هذه الاشارات تتوهج مصابيح لجلب اهتمام السائق .

(٣) - تم التغلب في السنوات الاخيرة على مشكلات اللغات بادخال نظام موحد لاشارات (شاخصات) الطرق المتفق عليها دولياً .

الارض (الاحث تحل طريق محل سكة حديد قديمة) فقد تحفر في انفاق تحت الارض او تبنى على اعمدة فوق سطحها . من مساوئ الطرق السطحية والطرق الحرة المبنية فوق المدن تلوث الهواء الناجم عن تجمع غازات الانفلات في المناطق المجاورة وضجيج السير الكثيف والسريع . وقد تبدو الطرق المعلقة ايضا قبيحة المنظر او قد تحجب المناظر الطبيعية عن الابنية القائمة . وقد تنخفض قيمة الابنية بشكل ملحوظ بعد بناء التقاطعات داخل المدن . ولا

منعطفات حادة ، خطوط بيضاء تحدد عرض المسارات النموذجي وهو ٣,٧ م . ومع ان هذه المبادئ بسيطة فانه نادرا ما يمكن تعديل الطرق القديمة لتتناسب مع مواصفات طرق السير السريع . لا بد اذن من بناء طرق السير السريع من جديد . تتطلب طريق السير السريع الحديثة المصممة لسير سرعته ١١٠ كلم / س المواصفات التالية ، ثلاثة مسارات عرضها ١١ م ، مساحة وسطي

الدراسات ان الطرق الحرة المنفصلة تستطيع تأمين سير كثيف بمزيد من السرعة ومزيد من الامان من الطرق الرئيسية ذات التقاطعات والتي تتوقف السيارات على جوانبها وتحف بها مخاطر اخرى . ان المبادئ الاساسية لتصميم طرق السير السريع بسيطة نسبيا ، اتجاهاً للسير منفصلان ، لا تغيير للاتجاه عبر اتجاه السيارات الآتية من الجهة المقابلة ، لا



مداخل و باقل ما يمكن من التعارض (ت)
عندما تتقاطع طريق سريع بطرق رئيسية . تقسم الطريق الرئيسية بشكل مستديرة تمر تحت طرق السير السريع او فوقه . (ث)
تصمم تقاطعات بنوع خاص لربط شبكة من الطرق المحلية بطرق السير السريع . (ج)
تقاطع العبور

الامين من جميع الاتجاهات واليها باقل ما يمكن من تعارض السير . غير ان تغيير الاتجاه لا بد ان يخفف من سرعة السيارات في تقاطع من هذا النوع .



(٥) - تصمم تقاطعات طرق السير السريع للتخفيف من تعارض حركة السيارات . تلبى الحاجات المختلفة بعدد من التصاميم . (أ) هذا التقاطع في الموندسيري بين الطريقين م ٤ و م ٥ البريطانيين يمكن السيارات من السير بامان في اي اتجاه دون ان تفقد كثيرا من سرعتها . (ب) . يؤمن هذا التقاطع البوقي الشكل وصلا بشكل حرف T بثلاثة

احتياطية عرضها ٥ م . درجة انحدار عرضية بمعدل ١ / ٤٠ لتصرف المياه . انعطاف بشعاع تقوس حده الأدنى ٩٠٠ م . وهذا الانعطاف يتطلب ارتفاعا جانبيا يساوي ١ / ٢٢ . ومدى رؤية متواصلة لمسافة ٢٥٠ م من ارتفاع ١.١٠ م فوق سطح الطريق .

تصمم طرق السير السريع في داخل المدن لسرعات دنيا وبعدد اكبر من الوصلات بالسير المحلي . ولما كان بناء طرق السير السريع في المدن القائمة على مستوى الارض امرا صعب التحقيق كثيرا ما تشيد هذه الطرق فوق سطح الارض او تحته . ومع ان الطرق التي تمر بانفاق اكثر اكلافا من سواها فان ما يبرر هذه الاكلاف هو تحاشي الاضرار التي تلحق بالبيئة من الطرق القائمة فوق سطح الارض .

مراقبة السير :

ان اولى المحاولات لمراقبة السير تمت في روما خلال القرن الاول ق . م . وذلك بضع العربات في السير في المدن اثناء النهار .

مع انتشار الصناعة والتجارة في عصر النهضة ادخلت بعض المدن تنظيمات بدائية على السير ، منها الاتجاه الواحد في بعض الشوارع وبعض القيود على وقوف العربات . وقد فكر ليوناردو دا فنشي بتوزيع السير على مستويين .

شهد ظهور عصر المحركات في اوائل هذا القرن ، بدايات هندسة السير العلمية مع تبني نظام للسير لمدينة نيويورك عام ١٩٠٣ . اصبح القواعد العادية كالسير على اليسار في بريطانيا وعلى اليمين في القارة

الاوربية مفروضة في القانون . تبع ذلك ادخال شاخصات (اشارات) لتأمين سلامة السير وازواء آلية لتنظيم السير عند المفارق المدنية الناشطة ونظام المنعطفات غير المباشرة .

اصبحت هندسة الطرق تعرف مؤخرا على انها علم يهدف الى ملاءمة الطرق لحركة السير عن طريق التصميم والتخطيط وملاءمة حركة السير للطرق بغية تأمين سعة استيعاب قصوى بالاضافة الى السلامة . كل هذا يعتمد على تحليل اتجاهات السير والازدحام والحوادث .

حركة السير في المدن

تزداد هندسة الطرق تعقيدا داخل المدن حين تخرج السيارات من الطرق الحرة وتحاول ايجاد مكان للوقوف في انحاء المدينة . تتضمن التدابير المتخذة لتحاشي الازدحام تقييد الوقوف وتعيين الشوارع التي يمنع فيها الوقوف ومنع اللف في وسط الشارع وزيادة عدد الشوارع ذات الاتجاه الواحد ومزامنة الاضواء الخضراء لافساح المجال للسير المتواصل امام السيارات في الشوارع المتزاحمة . في كثير من المدن تتبع سياسة تخفيف عدد السيارات الخاصة بتعزيز وسائل النقل العام والسيطرة على مواقف السيارات او الحد منها . وتوجد الآن في بعض المدن اجهزة تليفزيونية لمراقبة السير من جهاز مركزي يستطيع بواسطتها ضباط السير المتفرسون ارسال اشارات الكترونية لتحويل السير او تحديده . كما توجد قيد الدراسة الان اجهزة طرق نصف اوتوماتيكية يمكن ان تقود الى حركة سير مضبوطة الكترونيا .

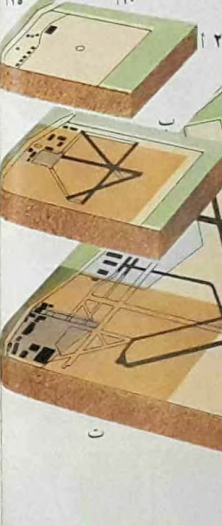
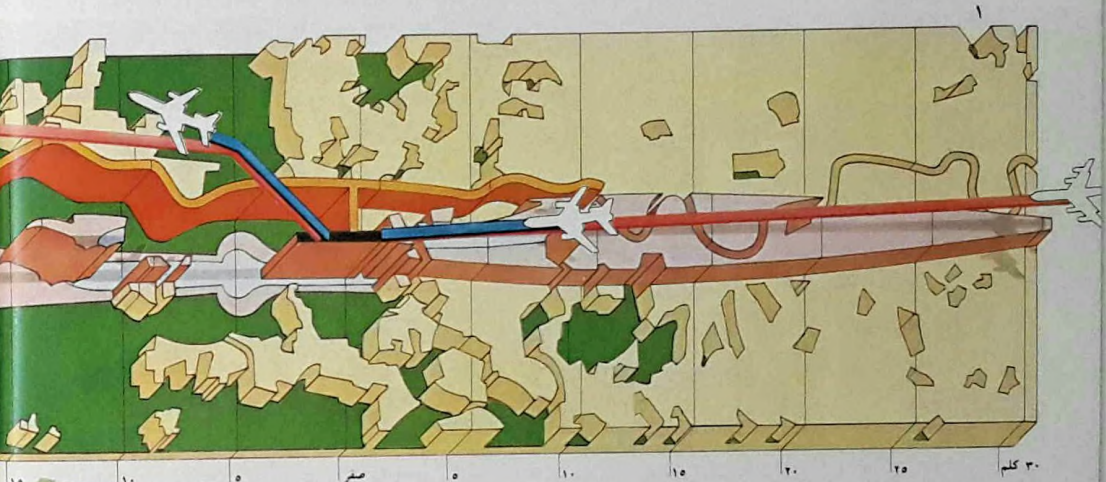
المطارات ومحركات الطيران

الطيران نقل الاشخاص والبضائع من نقطة على الارض الى اية نقطة اخرى دونما حاجة الى مشاريع هندسية ضخمة من طرق وجسور وانفاق وموانئ بحرية. بالطبع كانت تسهيلات الهبوط ضرورية، ولكن قبل العشرينات كانت اية مساحة جافة تفي بهذا الغرض.

حجم المدرج ومтанيتها

منذ بداية العشرينات ابرز انشاء خدمات

عندما قام اورفيل رايت (١٨٧١ - ١٩٤٨) واخوه ولبور (١٨٦٧ - ١٩١٢) باول طيران آلي في ١٧ ديسمبر ١٩٠٣ في كتي هوك بنورث كارولينا (الولايات المتحدة) احدثا ثورة في مجال النقل. من الناحية النظرية اتاح



الطائرات المجهزة بمحركات
فائقة.

الصوتي المسموع بـ ١١٠ ديسبل
نهارا و ١٠٢ ديسبل ليلا ولم يحصل
اي تراخ حتى ظهور

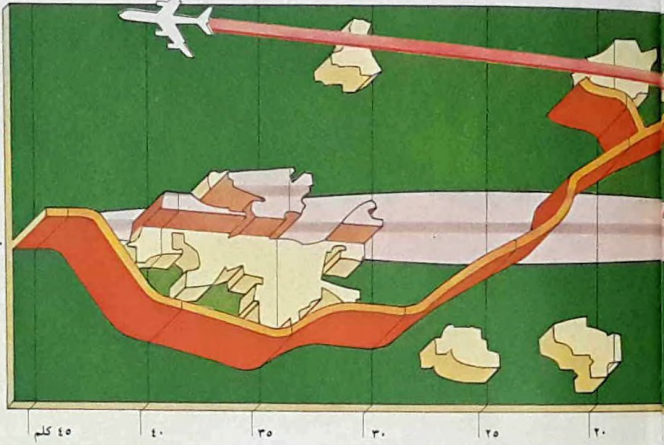
(١) - على جميع السلطات في
المطارات ان تواجه مشكلة
الضجيج في جوارها. فلا بد
للتدابير المتخذة لتخفيض هذا
الضجيج من ان توفق بين
متطلبات الفعالية مع بلوغ الحد
الادنى من الازعاج. ان مطار
هيثرو (لندن) اكثر المطارات
الاوروبية نشاطا. وبما انه يقع
على مقربة من كثير من مراكز
السكن في ضواحي المدينة فقد
اتخذت تدابير للحد من الضجيج.
ففي عام ١٩٥٨ حدد المستوى

تحتاج الى مدرج اقلاع يربو طوله على ٣٥٠٠ م .

يتراوح اليوم عرض المدرج بين ٥٠ و ٧٠ م وتصل هذه المدرج بمناطق التحميل والتفريغ مدرج اخرى يبلغ عرضها ٢٥ م . لطائرات نقل الركاب الضخمة مجموعة عجلات للمهبط يتوزع عليها وزنها . يتطلب التصميم الحديث للمدرج مقاومة كافية لحمل ١٠٠ طن للدولاب الواحد او ١٢٥ طنا لدولابين

نقل الركاب جوا والزيادة في حجم الطائرات ووزنها وسرعتها الحاجة الى منشآت معقدة بما فيها مدرج ملائمة وخدمات للركاب والبضائع . ازداد حجم الطائرات ازديادا سريعا منذ اختراعها فكانت الطائرة تنقل في الثلاثينات حوالي ٢٠ راكبا وتزن حوالي ١٢٠٠٠ كلف وتحتاج الى مدرج طوله ٦٠٠ م . بينما اصبحت في السبعينات طائرة جمبو النفاثة البالغ وزنها ٣٧٢٢٥٠ كلف وحمولتها ٥٠٠ راكب

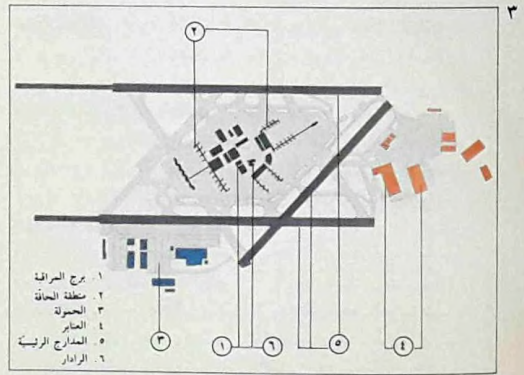
حديث . في عام ١٩٢٠ كان عبارة عن مساحة مستوية للمهبط لا تتعدى الكلم ٢ (أ) . في عام ١٩٣٨ بنيت ٤ مدرج قصيرة نسبيا (ب) . وفي عام ١٩٦٧ (ت) امتدت حدود المطار امتدادا واسعا فتم تغيير مواقع المدرج وزاد طولها وربطت بينها شبكة من الطرقات وبنيت ممرات لوقوف السيارات . كما توجد مخططات للمزيد من الاتساع . (٣) - يؤمن المطار المشالي محاور للاقلاع والمهبط بعكس اتجاه



الرياح السائدة . او تقريبا بعكس اتجاهها . يظهر هنا التخطيط الاساسي لمطار هيرشو (لندن) . بما ان الطائرات الثقيلة الحديثة لا تتأثر كثيرا بالرياح الجانبية لم تعد المدرج بشكل نجمة كاملة ضرورة وقد انحصر امتداد المدرج حيث تبدو الحاجة اليه اكثر الحاحا . زيد طول المدرج من وقت الى آخر ليتلاءم مع متطلبات هذه الطائرات الحديثة . ويبلغ اطول المدرج اليوم ٣٩٠٠ م .

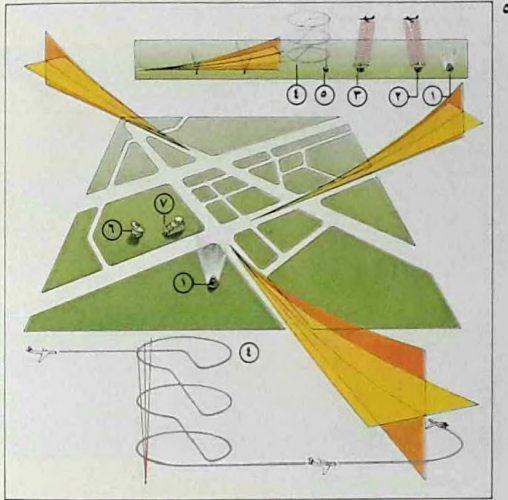
تشتمل التدا بير المتخذة لتخفيض الضجيج على الاحتفاظ بمسار طيران معين والاقتراب للمهبط وفقا لزاوية ثابتة تبلغ ٣° على ارتفاع ٣٠٠ م وتخفيض القوة ودرجة الصعود عند بلوغ ارتفاع ٣٠٠ م بعد الاقلاع . وقد تركزت معركة البيئة حول الكونكوردي على قضية تعدي الحد الاقصى للضجيج المسموح به .

(٢) - يبين تطور مطار شيفول (امستردام) نمو مطار نموذجي



مواقع المطارات

يجب ان تقع المطارات على اقصر مسافة ممكنة من مراكز السكن الكبرى لكي يظل النقل الجوي متميزا بالسرعة لا سيما في الرحلات القصيرة. فالطيران من هيثرو (لندن) الى شيفول (امستردام) (٢) مثلا يستغرق حوالي ٤٥ دقيقة، لكن السفر برا من غربي لندن الى هيثرو (٢٤ كلم) ومن شيفول الى وسط مدينة امستردام (١٢ كلم)



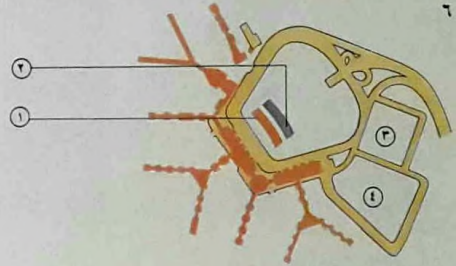
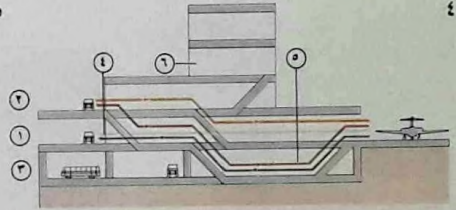
الموظفون في مركز المراقبة (٧) جميع الحركات بواسطة جهاز ارسال واستقبال لاسلكي. على مقربة من المطارات الكبرى تمنح مواقع ارتفاع اضافية لتحليق الطائرات الزائنة عندما يتوقف الهبوط بصورة مؤقتة.

(٦) - مطار اوهر الدولي في شيكاغو من نشط المطارات في العالم. انه يحتوي على

حركات الاقلاع والهبوط الحالية لا بد من تنظيم هذه العملية. وعلى كل طائرة ان تنتظر دورها. وعندما تصل الطائرة الى مقربة من الارض يبين الريان مسار الانزلاق المحدد لاسلكيا والمؤدي الى المدرج فيؤمن له ذلك هبوطا سليما حتى في اسوأ حالات الرؤية. و « يرى » ادار المراقبة (٦) في المطار جميع الطائرات على الارض حتى عندما يكون الضباب كثيفا وينسق

مزدوجين.

لأكثر المطارات المزدحمة مدرجان على الاقل مختلفا الاتجاه (٣) مما يمكن الطائرات من الاقلاع والهبوط بعكس اتجاه الريح السائدة. ان احسن تصميم (بغض النظر عن الضجيج) هو الذي يتخذ شكل نجم ذي ست شعب مع مدرجين في كل الاتجاهات الثلاثة يتقاطعان بزوايا قدرها ١٢٠ درجة.



اللاسلكي ذات التردد العالي جدا (١) والتي تغطي عند تقاطع مسارات الطائرات. الاتجاهات الزاوية والمسافة. في المطار. يعين رادار اولي (٢) حركة السير وينظمها رادار مراقبة (٣) ويحقق هويتها فرديا ويوجهها نحو ارتفاع معين للانتظار (٤) تحلق فيه الطائرة القادمة في دوائر اهليلجية على مستويات متزايدة الانخفاض تتحكم بها منارة لاسلكية (٥). في معدل

(٤) - في المطارات الحديثة يسلك الركاب والامتعة طريقتين مختلفتين لتأمين المزيد من السرعة والفعالية. يبين الرسم البياني تدفق السير الى الطائرة (٣) ومنها (١). ومنطقة موقف السيارات (٣) ومكاتب الجمارك والضرائب المحلية (٤) وخدمة الامتعة والمطاعم (٦).

(٥) - تشمل مساعدات الملاحة الجوية مرشحات الاشعاع

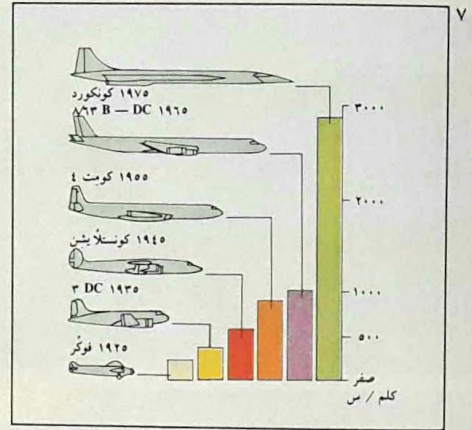
خدمات الركاب والبضائع

يجب ان تصمم المنشآت المعدة للركاب (٤) في المطارات الحديثة بحيث تؤمن خدمات عديدة متنوعة: مثل حجز الاماكن والتسجيل تمهيدا للسفر وتعبئة الامتعة وشحنها، وسوق حرة وقاعات انتظار ومطاعم ومراكز تدقيق جوازات السفر وجمرك وموقف للسيارات لفترة قصيرة او طويلة. ولا بد ان تكون الوسائل كافية لتأمين توجيه الحمولات التي تصل من والى الطائرات بين فترات لا تتجاوز دقائق قليلة. وتشتمل منشآت البضائع على مداخل السيارات ومكاتب الحجز والمستودعات واجهزة التعبئة والشحن ومكاتب الجمرك. ومن الضروري ايضا تأمين شرطة المطار وخدمات الاطفاء وسيارات الاسعاف للحالات الطارئة.

ان وسائل مراقبة الطيران التي تتطلبها المطارات الحديثة كثيرة. فيجب ان يكون برج المراقبة واقعا بحيث يتمكن رجال المراقبة من رؤية جميع المدارج عندما يكون الجو صافيا وان تؤمن اضاءة المطار رؤية بالوضوح ذاته اثناء الليل وتمكن الطيارين من تمييز واضح للمدارج عند الاقلاع والهبوط. ولا بد ايضا من اجهزة تلفونية لاسلكية ذات تردد عال جدا لتأمين الاتصال بين البرج وربابنة جميع الطائرات في الجو وعلى الارض.

اما الوسائل المساعدة للهبوط (٥) وهي ضرورية عندما تكون الرؤية رديئة، فهي تشمل مرشحات اشعاع لاسلكية تبث اشارات مراقبة لتأمين الهبوط الاعمى. والمسح الراداري الكامل ضروري ايضا ليتمكن العاملون من رؤية جميع الطائرات في الظلام وفي الضباب.

يستغرق ما لا يقل عن ٩٠ دقيقة وقد يقضي الركاب في المطارين كثيرا من الوقت لانهاء المعاملات الجمركية وانتظار اقلاع طائراتهم. تحدث الطائرات النفاثة الحديثة ضجيجا قويا. لذلك لا بد ان تخطط مواقع المطارات بحيث تتحاشى ممرات الاقلاع والهبوط المناطق السكنية بقدر الامكان. وتحد القوانين المعمول بها في اكثر البلدان ضجيج الاقلاع (١) المسموع على الارض.



المطارات الى ما لا يقل عن ٢٣٣٥ كلم / س في حالة الكونكورد. لذلك عندما تكون المساحة الكلية المتيسرة تحد من زيادة طول المدارج يصبح الحل الوحيد لتأمين السلامة بناء مطارات جديدة في مواضع جديدة. وما يشك فيه زيادة سرعة الطائرات في المستقبل القريب نظرا للنزاع حول مستويات الضجيج. يظهر الرسم البياني طائرات لنقل الركاب مع سرعاتها القصوى.

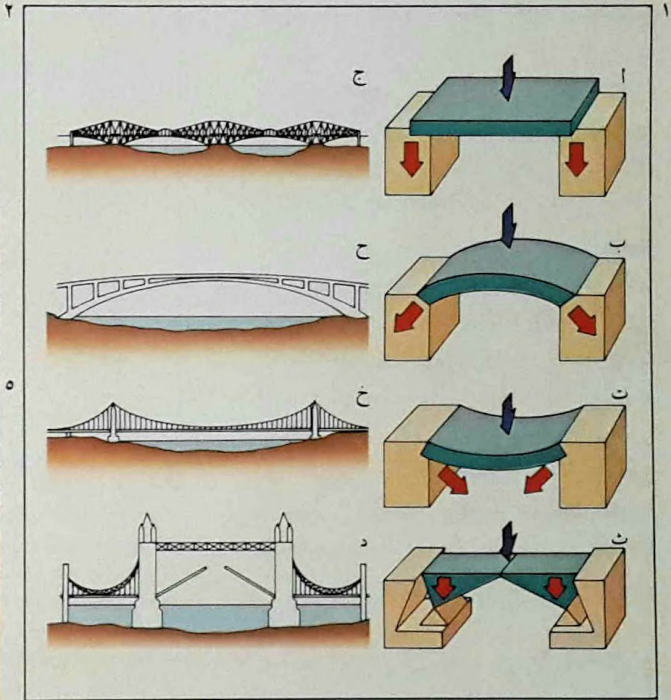
محطتي طيران متعددي المراض للطيران الداخلي (١) بالإضافة الى محطة دولية (٢). تشمل تسهلاته الاخرى فندقا (٣) ومواقف للسيارات (٤) ومكاتب للتدقيق بجوازات السفر واقساما ادارية للجمارك ووسائل لمعالجة البضائع والحمولات الاخرى وشحنها.

(٧) - تقدمت تقنية الطيران بسرعة تفوق سرعة تقدم اكثر وسائل النقل الاخرى. ففي فترة ٥٠ سنة زادت سرعة

الجسور الحديثة

والدعائم (الضفاف) وللقناطر المبنية بالحجارة «الاصطناعية» من اي شكل كانت. ان الخرسانة الجيدة الصنع هي متينة جدا عند الضغط (عندما تكبس) لكنها ضعيفة جدا عند الشد (عندما تمدد). اما الفولاذ فيتحمل الشد والضغط ويمكن استعماله لبناء العارضات التي تفوق متانتها بكثير متانة الروافد الخشبية القديمة. وبامكان اسلاك فولاذية دعم جسور ضخمة.

ادى اختراعان في القرن التاسع عشر الى ثورة في بناء الجسور. وهذان الاختراعان هما اسمنت بورتلند ونتاج الفولاذ بالجملة. فالاسمنت هو المادة الاساسية للخرسانة وتستعمل الخرسانة العادية لبناء الركائز



والذراعان اللتان ترتفعان في جسر برج لندن (ث و د) هما كناية عن عتبتين كابوليتين بينما تربط عارضة نحيفة بين رأسي البرجين.



عارضتان مثبتتان من طرفيهما. في (ج) العضو السفلي هو الذي يكون القنطرة. للجر المعلق (خ) طريق معلقة تدعمها اسلاك فولاذية ضخمة

البيات الثلاث الاساسية لجسر السكة الجديدة فوق مصب فورت (ج) هي بنيات كابولية والرافدتان الفولاذيتان اللتان تصلان بينها هما

(١) - هناك اربعة انواع رئيسية للجسور، الجسور ذات العوارض (أ) والجسور المقوسة (ب) والجسور المعلقة (ت) والجسور الكابولية (ث).

الخرسانة المسلحة (هذا الضعف الناتج عن أن الفولاذ المشدود يتمدد فيؤدي ذلك الى تمدد الخرسانة حوله والى تشققها في اكثر الاحيان) باستعماله اسلاك فولاذية عالية المتانة ومشدودة مسبقا لتقويتها . مكنت هذه التقنية فريسينه من تطبيق مبدأ الخرسانة المسبقة الاجهاد التي تم تحميلها وهي بحالة الضغط كي لا تتعرض لأي شد . كانت النتيجة مادة متعددة الاستعمالات لدرجة

الجسور المصنوعة من الخرسانة المسلحة يمكن ايضا استعمال هاتين المادتين الجديديتين ، الخرسانة والفولاذ معا . فليس من الضروري ، مثلا ، تصميم بناء من الخرسانة بحيث تكون المادة كليا في حالة ضغط لانه بالامكان استعمال قضبان من الفولاذ لتتحمل الشد .
تغلب المهندس الفرنسي اوجين فريسينه (١٨٧٩ - ١٩٦٢) على ما تبقى من ضعف في

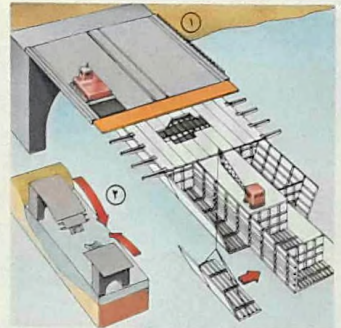


كلكتا (الهند) خامس جسر كابولي في العالم من حيث الطول اذ يمتد على طول ٤٥٣ م . تتكون الدعائم هنا الرئيسيتان الجوفوان لهذا الجسر من ٢١ جذعا عموديا وقد افتتح هذا الجسر عام ١٩٤٣ .

اطول جسر في العالم مصنوع من الخرسانة . فرغ من بنائه عام ١٩٦٤ ، طوله ٣٠٥ م وتمر فوقه طريق بشمانية خطوط (مسارات) .

(٤) - جسر سدني في جنوبي شرقي انجلترا اطول جسر كابولي مصنوع من الخرسانة المسبقة الاجهاد . يتألف مديده الرئيسي البالغ طوله ١٥٠ م من ذراعين كابوليتين طول الواحدة منهما ٦٠ م وتصل بينهما عارضة معلقة طولها ٣٠ م . افتتح للسير عام ١٩٦٣ .

(٥) - يأتي جسر هورارا في



ارتفاع ٥٢ م فوق الماء . فتح للسير عام ١٩٣٢ .

(٣) - جسر غلينزفيل فوق نهر برمتا في سدني باستراليا هو

(٢) - جسر مرفأ سدني هو اطول جسر فولاذي مقوس . انه يحمل ٤ سكك حديدية وطريقا بستة خطوط على امتداد طوله ٣٠٥ م ويقع على


مكنت من استعمالها لبناء جسور اكثر متانة وخفة واكثر جمالا من الناحية المعمارية .

انواع الجسور

هناك اربعة انواع رئيسية من الجسور :
الجسور ذات العارضة ، والمقوسة والمعلقة
والكابولية (١) . فالجسر ذو العارضة مؤلف ،
في الواقع ، من رافدين تحملان سطحاً يغطي
المسافة بين ركيزتين . على هذه العارضة ان

تقاوم الضغط في قسمها الاعلى والشد في
قسمها الاسفل . عندما تمر العارضة فوق
دعامات تدخل عوامل اخرى في الحساب . قد
تكون العارضة عارضة صندوقية جوفاء او
هيكلًا مفتوحًا او دعائم معدنية .

يمكن تصميم الجسر المقوس بحيث لا
يتحمل اي جزء من اجزائه قوة الشد .
فالخرسانة اذن تناسب الجسر المقوس تماما .
عندما تستعمل الخرسانة المسلحة يصبح



(٧) - تؤدي هذه المجموعة من
الطرق الفرعية الى تقاطع
الطرق الرئيسية في كوبلي
هل برمنغهام بانجلترا . تشكل
لن طريق استون المرتفعة المعدة
للتنقل السريع والتي ترى في
مقدمة الصورة خير مثل لجر
ذي عارضة مصنوع من الخرسانة
المسلحة .

(٨) - لجر البوسور في
استانبول الذي دشن عام ١٩٧٣
مسافة امتداد طولها ١٠٧٤ م .
يشكل هذا الجسر مثالا للاتجاه
الحديث في بناء الجسور وهو
اخف بكثير وبالتالي اقل كلفة
من اي جسر معلق سابق له .

(٩) - مفرق طرق غرافلي
هل . بالقرب من مدينة
برمنغهام بانجلترا الذي يرى
هنا قيد الانشاء كناية عن
مجموعة متشابهة من
العارضات الصندوقية . مع
عارض بسيطة تحمل الوصلات
المختلفة لمواضع الاتصال الحر
الواقعة الواحد فوق الاخر
ويحمل عدد كبير من اعمدة
الخرسانة العارضات المدينة .
هذا العمل بكلية هومثل رائع
للمهارات المشتركة للهندسة
المدينة وهندسة تنظيم السير .

وصدمات الكتل الجليدية وحتى الزلازل الخفيفة .

الحدود النظرية لمسافة امتداد الجسر
يحمل الجسر حمولتين : الحمولة النافعة وهي حمولة حركة السير ، بالإضافة الى وزنه وهو الحمولة الساكنة . وهكذا كلما زادت المسافة بين ركائز الجسر ازدادت حمولته الساكنة . لذلك يوجد حد نظري لهذه المسافة لكل مادة يبنى بها ولكل طريقة من طرق البناء . ويمكن اجراء مقارنة لهذه الحدود بين الانجازات الحالية التي استخدمت فيها مواد حديثة . فاطول القناطر الفولاذية الموجودة هي قناطر جسر بايون بنيويورك التي يبلغ طولها ٤٩٦ م . وقناطر جسر مرفأ سديني باستراليا التي يبلغ طولها ٥٠٣ م (٢) .

اطول جسر كابولي من الفولاذ هو جسر كويبيك بكندا (٥٤٠ م) الذي يعتبر بناؤه انجازا رائعا لانه تم عام ١٩١٨ . والحد الاقصى النظري لهذا النوع من الجسور هو ٧٥١ م . واطول قنطرة من الخرسانة المسلحة هي قنطرة جسر غليدزفيل في سديني باستراليا وطولها ٣٠٥ م (٣) .

للجسور المعلقة الحديثة امكانيات امتداد اكبر ، واطول هذه الجسور التي بنيت حتى الان جسر فيرازانو ناروز ، على مدخل مرفأ نيويورك ، البالغ طوله ١٢٩٨ م . وسيصل الرقم القياسي الى ١٤١٠ عندما يكتمل بناء جسر همبر الجديد في بريطانيا . تحمل الجسور المعلقة الان الارقام القياسية في الامتداد وامكانياتها ما تزال كبيرة . ويعتبر المهندسون ذوو الخبرة ان المواد المتوافرة اليوم تمكن من بلوغ ٣٠٠٠ م .

بالامكان تصميم جسور اكثر اناقة واقل كلفة احيانا وفي الواقع اكثر خرسانة الجسور المقوسة تكون مسلحة .

يتألف الجسر المعلق اساسا من سطح يحمله سلكان او اكثر معلقان ببرجين عاليين . يستطيع هذان السلكان المصنوعان من الفولاذ ذي مقاومة الشد العالية تحمل وزن هائل . تكون الابراج في حالة ضغط ويعلق السطح ، الذي كثيرا ما يكون رافدة طويلة ضيقة (مستعملة كعارضة جوفاء) مدعمة على مسافات متقاربة .

تحمل الجسر الكابولي عادة رافدتان كل واحدة منهما مثبتة في طرفها . وبعكس الرافدة البسيطة المثبتة في طرفها ، على الكابول ان يقاوم الشد في نصفه الاعلى والضغط في نصفه الاسفل .

هناك ايضا انواع عديدة من الاشكال المركبة للجسور . فبالامكان مثلا جمع عارضة طويلة (تكون عادة عارضة جوفاء) تثبتها جزئيا اسلاك فولاذية مشدودة الى برج في احد طرفيها او الى برج في كل من طرفيها . تصمم اكثر الجسور الكابولية بحيث تظل فرجة بين ذراعين كابوليتين ممتدتين من ركيزتيهما ، وتغطي هذه الفرجة عارضة بسيطة . للجسور المتحركة ، كجسر برج لندن الشهير ، ذراعان كابوليتان او قلابتان .


لا يتألف الجسر من الجزء الممتد الطولي فقط ، اذ بدون اساسات صحيحة للدعائم او الابراج ينهار البنيان باكملة . ولأكثر الجسور الحديثة اساسات من الخرسانة المثبتة عادة في قاعدة صخرية . لا بد ان يصمم الجسر بحيث يصمد في وجه التعرية الناجمة عن المد والجزر

بناء الاقنية

مائي رئيسي يصل نهر الرين بالبحر الاسود عبر نهري الماين والدانوب، وقد تم بناء شبكة واسعة عبر الاتحاد السوفيتي حول انهار فولغا واوب وينييسي ولينا.

تؤمن الاقنية الحديثة طرق نقل مهمة عبر اوروبا، وبدرجة اقل، عبر امريكا الشمالية. يغذي نهر الرين والموزيل شبكة واسعة من الاقنية في المانيا تتصل بالاقنية الهولندية والبلجيكية والفرنسية. يتم الآن بناء طريق

الاقنية القديمة والاقنية الحديثة ان اهم الانجازات الاربعة في هندسة الاقنية كانت بلا شك قناة السويس (٨) التي دشتت عام ١٨٦٨ وقناة بنما (٩) التي



هذه السفن فقط بل بالنسبة الى جميع السفن الاخرى على طول القناة. تستعمل لهذه الغاية جرافات من عدة انواع. لهذه الجرافة القاطعة قائمتان ترتكز عليهما لمقاومة عمل القاطعة المواتة. يحبس انبوب ماص متصل بالقاطعة الحطام ويفرغه بعيدا عن الجرافة.

(١) - يشكل نظام اقنية ميسيبي وواهايو شبكة اقنية من اوسع الشبكات في العالم. فهي تغطي ثلثي مساحة الولايات المتحدة. فالكثير من الانهار صالح للملاحة وقد بنيت اقنية للربط بين مجاري مياه اخرى وتوسيع النظام لتأمين طريق مائي من نيو اورلينز في الجنوب الى شيكاغو وسانت لورانس ثم الى نيويورك مباشرة عن طريق نهر واهايو.

هذه السفن فقط بل بالنسبة الى جميع السفن الاخرى على طول القناة. تستعمل لهذه الغاية جرافات من عدة انواع. لهذه الجرافة القاطعة قائمتان ترتكز عليهما لمقاومة عمل القاطعة المواتة. يحبس انبوب ماص متصل بالقاطعة الحطام ويفرغه بعيدا عن الجرافة.

(٢) - لا بد ان يظل عمق القناة الملاحة مؤمنا بدقة لئلا ترتطم السفن بالقاع فيؤخر ذلك الملاحة لا بالنسبة الى


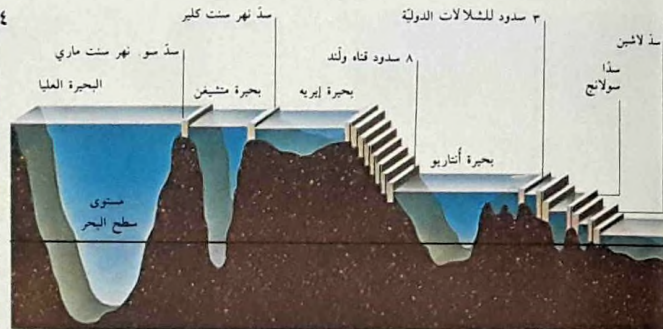
(٣) - يؤمن طريق سانت لورانس المائي مرعا داخليا طوله ٣٨٣٠ كلم يمكن بواخر المحيط الاطلسي من الوصول الى قلب كندا والولايات المتحدة. يبلغ ارتفاعه من مونتريال الى بحيرة انتاريو ٥١٠٥ م ويمر ببجيرتين صغيرتين وثلاث اقنية وسبعة



مجاري المياه الطبيعية الداخلية مثل الانهار الكبرى كطرق للنقل منذ اقدم العصور. كما ان المعلوم ان الصين استعملت نظام الهويس ذي البوابة الواحدة منذ ٥٠٠ ق. م. وكان هذا الهويس عبارة عن فتحة في سد صغير يتدفق منها الماء. كانت السفن تسير باتجاه مجرى النهر تحت تأثير دفع المياه او تجر بالجمال بالاتجاه المعاكس. يبدو ان هويس حقيقي كان الهويس ببايين الذي بني عام ١٣٧٣ في

انجزت عام ١٩١٤ وقناة سانت لورنس (٣) التي فتحت عام ١٩٥٩ وال ٣٢٠ كلم من الاقنية التي تربط بين البحر الابيض وبحر البلطيق في الاتحاد السوفيتي والتي فتحت عام ١٩٧٥ .

من اقدم الآثار المكتوبة عن قناة من صنع الانسان تقرير يتحدث عن قناة بناها الفرعون بطليموس الثاني (المتوفي عام ٢٤٧ ق. م) لتربط النيل بالبحر الاحمر. كما استعملت



قنطرة مائية فوق طريق ضروريا من الناحية الاقتصادية كما هي الحال هنا في هولندا. بما ان الماء يملأ القناة لا بد من بنائها كليا على مستوى واحد او على مستويات مختلفة تصل بينها هواويس.

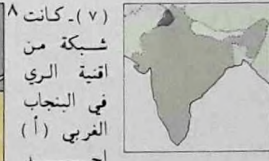
مستوى الماء وتنخفض معه السفينة. عندما يصبح مستوى ماء الهويس بمستوى ماء القناة الاسفل (ت) تفتح البوابات السفلى (ث) .. (٦) - كثيرا ما يكون انشاء

نزولا تدخله اولا من المستوى الاعلى (أ) وتنفلق البوابات وراها. عندئذ تفتح الكور في الابواب السفلى او حولها (ب) فتمكن الماء من الانضباب عبر الهويس الى المستوى الاسفل فينخفض

جاراتها المزنجرة. تنقل الشبكة الماء الى مسافة ٣٨ كلم جنوبي طبرية في قناة مكشوفة تغذي خط انابيب يمتد بعيدا نحو الجنوب. (٥) - عندما تعبر سفينة هويسا

ففي عام ١٦٨١ حقق المهندسون الفرنسيون عملا تاريخيا عندما انجزوا قناة الجنوب (قناة ميدي) التي يبلغ طولها ٢٥٠ كلم والتي تربط بين المحيط الاطلسي والبحر المتوسط . كان لهذه القناة اكثر من هويس وكانت تصل نهر الغارون بالقرب من تولوز بنهر ايتان دي تو بالقرب من سيث وهي تحتوي على ٣ قناطر مائية ونفق . كانت العقبة الكبرى لتطور الصناعة في

فريسيك بهولندا والذي كان يتم التحكم به بتدفق الماء عن طريق رفع البابين او خفضهما . اول بناء بابواب قلابة محدبة الاطراف ، من النوع الذي ما يزال مستعملا حتى اليوم ، صممه ونفذه ليوناردو دا فنشي (١٤٥٢ - ١٥١٩) عندما كان مهندسا في خدمة دوق ميلانو . عندما تنغلق الابواب المحدبة الاطراف تشكل زاوية باتجاه اعلى النهر بحيث يحتفظ ضغط الماء بها مغلقة .

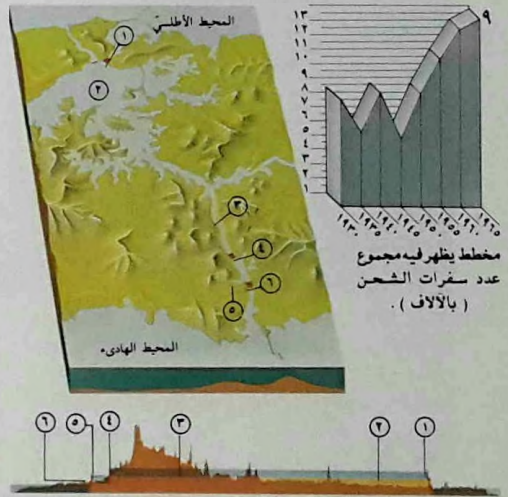
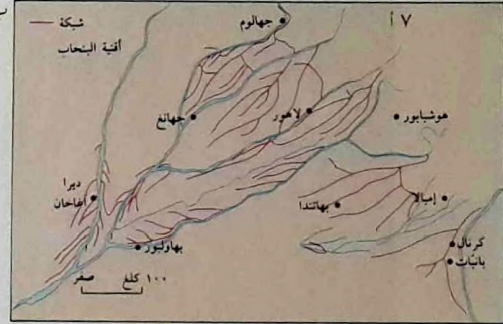


(٧) - كانت شبكة من اقنية الري في النجاف الغربي (أ) احد الانجازات الهندسية الكبرى في القرن التاسع عشر . كانت تغذي هذه الاقنية مياه جارية من نهر الهنوس وروافده بفضل بناء سدود كبيرة . حولت هذه الشبكة منطقة تبلغ مساحتها نصف مساحة انجلترا الى اخصب ارض لانتاج المواد الغذائية في شمال الهند . (ب)

(٨) - فتحت قناة السويس بعد عشر سنوات من العمل الشاق . فقد حفرت بالايدي المصرية في الصحراء . تربط القناة البحر الاحمر بالبحر المتوسط على مسافة طولها ١٦٩ كلم وعرضها ١٥٠ م وعمقها ١٠ امتار على الاقل .

الاطلسي تنتهي قناة طولها ١١ كلم مبنية بمستوى سطح البحر الى هويس غاتون (١) وتؤدي الى بحيرة غاتون (٢) البالغ ارتفاعها ٢٦ م فوق سطح البحر . ثم يؤدي ممر غيار كوت (٣) وهويس بدور ميغال (٤) الى بحيرة ميرافلوريس (٥) على ارتفاع ١٦ م فوق سطح البحر . تصل هواويس ميرافلوريس (٦) الى مستوى المحيط الهادي .

(٩) - تصل قناة بنما المحيط الاطلسي بالمحيط الهادي وتمكن سفنا يصل طولها الى ٣٠٦ م وعرضها الى ٣٤ م تحاشي السفر حول جنوبي امريكا . من جهة المحيط



بل مجزأة على مستويات مختلفة . المشكلة الاولى التي تعترض مهندسها هي اختيار المسلك الذي يجب ان يمر به المستوى الواحد باقل ما يمكن من الاشغال الهندسية . تحل هذه المشكلة بجعل القناة تسير على ابعد مسافة ممكنة مجارية للتضاريس الطبيعية . عندما تعترض القناة ارض مرتفعة لا بد من حفرها على العمق المناسب او من حفر نفق . وعندما يكون هناك انخفاض لا يمكن تجنبه . يكون الحل الانسب بناء القناة على سد منخفض .

اينما تبني الاقنية لا بد ان تعترضها عقبات من طرق وسواق وانهار . اذا كانت العقبة طريقا او سكة حديدية لا بد من بناء جسر . اما اذا كانت مجرى ماء فلا بد ان تمر القناة او مجرى الماء فوق قنطرة مائية (٦) . وعندما يبني هويس يجب ان يكون في المستوى الاعلى من الماء ما يكفي للحلول محل الماء الذي يسيل عند فتح الابواب (٥) .

ينبغي الا تفقد القناة كثيرا من الماء عن طريق التسرب في التربة . وحيث تكون التربة نفيذة وحيث تمر القناة فوق سد من صنع الانسان على المهندس ان يجعل القعر والجوانب كتيمة للماء . في السابق كان ذلك يتم بتبطينها بالصلصال الممزوج بالملاط . اما اليوم فتوجد مواد بديلة بما فيها المواد القيرية والبوليثين الصفحي والخرسانة . كما توجد اليوم آلات لمد غطاء متصل من الخرسانة باقل ما يمكن من الكلفة (٤) ويتزايد استعمالها في الشرق الاوسط وبعض المناطق القاحلة الأخرى لأقنية الري التي تنقل الماء الى مسافات بعيدة .

اوروبا وفي الولايات المتحدة في القرن الثامن عشر ضعف وسائل النقل الداخلي . لذا فان حاجات الصناعة هي التي ادت الى فجر عهد الاقنية على كل من جانبي المحيط الاطلسي .

في الولايات المتحدة بنيت اقنية لتربط حوضي اوهايو والميسيسيبي (١) بموانئ الساحل الشرقي لتؤمن طرقا تؤدي من المناطق الداخلية الى الانهار الصالحة للملاحة وتخطي العقبات الطبيعية على مجاري هذه الانهار . كان اهم الانجازات الامريكية الاولى اتمام قناة اري في عام ١٨٢٥ . البالغ طولها ٥٨٠ كلم والتي تصل مدينة نيويورك ببجيرة اري . استغرق بناؤها ثمانين سنوات وفيما بعد تم ربط البحيرة بواسطة الاقنية بنهر اوهايو وبالتالي بنهر الميسيسيبي وبمرفأ نيو اورلينز .

مع حلول عام ١٨٥٠ كان يقطع انجلترا اكثر من ٨٠٠٠ كلم من الانهار والاقنية الصالحة للملاحة . كما بنيت الاقنية في جميع انحاء اوروبا ولاسيما على طول سواحل بحر الشمال في هولندا وبلجيكا وفرنسا .

في القرن التاسع عشر صُممت شبكة ري في شمال غربي الهند (٧) ونفذت لكي تعمل على مدار السنة اشتملت على سدود هائلة مبنية عبر الانهار لتحويل قسم من المياه الى شبكة واسعة من الاقنية . ومع عام ١٩٤٧ كان لشبه القارة الهندية اكثر من ٢٠ مليون هكتار من الاراضي المروية التي كانت من قبل قاحلة .

تقنية هندسة الاقنية

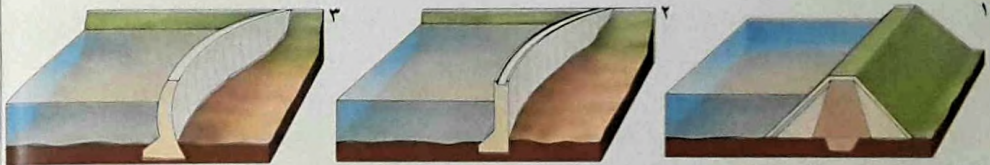
تبني الاقنية ، ليس كما تبني الطرق ،

بناء السدود

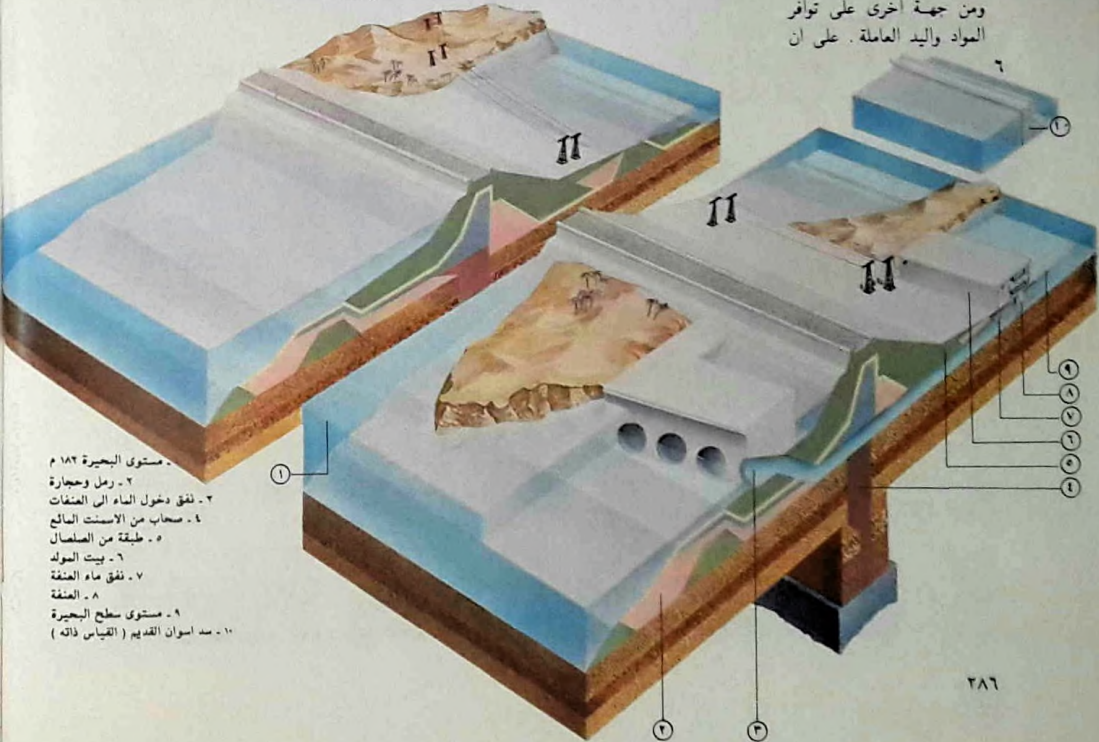
الازمنة القديمة فالسدود تستعمل لري
المزروعات وتخزين المياه البيئية بالإضافة
الى اغراض اكثر تعقيدا كتوليد الطاقة
الكهربائية واستصلاح الاراضي والتحكم
بالتااكل الناجم عن الفيضانات والحؤول دون
تراكم الطمي .

طور المهندسون خلال القرن التاسع عشر
استخدام الحواجز لتحويل جزء من مياه
الانهار الى اقنية للري والاستفادة منها على

كان تأمين المياه العذبة الضرورية للحياة
دوما الشغل الشاغل للانسان . ف منذ ٥٠٠٠ سنة
استعمل السود لتلافي الفيضانات وتحويل
الانهار وتخزين الماء وري الاراضي . وكثير
من الانشاءات الحديثة ما يزال يؤدي وظائف



(١) - يتوقف تصميم السد الحديث على موقعه من جهة ومن جهة اخرى على توافر المواد واليد العاملة . على ان
المهندس يختار بدقة الحل العملي الاقل كلفة . يقاوم
الجر الثقالي المتين ضغط الماء بمجرد كتلته . ويكون
عادة مبنيا من الخرسانة العادية .

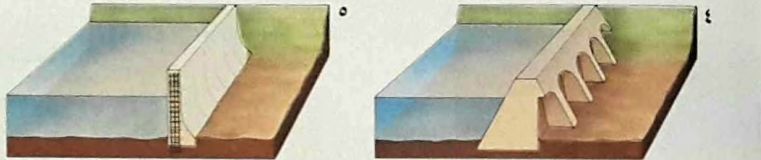


- ١ - مستوى البحيرة ١٨٢ م .
- ٢ - زمل وحجارة
- ٣ - نفق دخول الماء الى الصنفاة
- ٤ - صحاب من الامستت النالع
- ٥ - طبقة من الصلصال
- ٦ - بيت السولد
- ٧ - نفق ماء الصنفة
- ٨ - الصنفة
- ٩ - مستوى سطح البحيرة
- ١٠ - سد اسوان القديم (القياس ذاته)

نطاق واسع ، في البنجاب شمالي الهند ، كما انشئ سد من هذا النوع على النيل اتاح للمياه من المرور فوقه خلال طوفان فصل الصيف بينما شكل خزانا لتغذية اقية الري في فصل الربيع واول فصل الصيف . بهذه الطريقة تحولت مساحات واسعة من الارض الجافة الى اراض زراعية .
مكن تطور المواد والتقنيات الهندسية الحديثة منذ ذلك الحين ليس فقط من تحويل

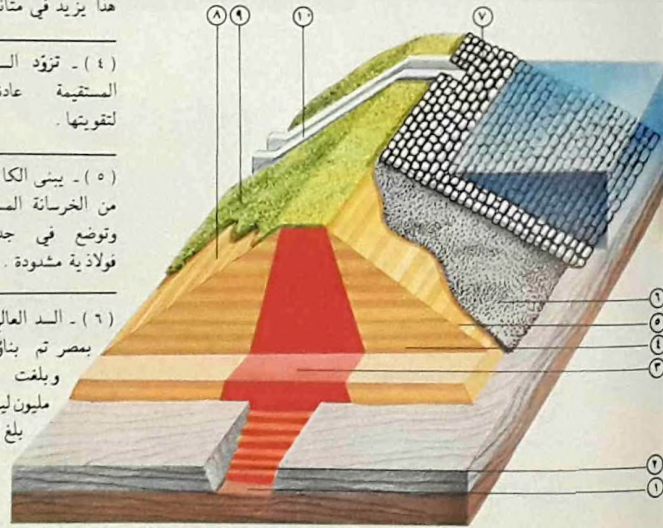
مجرى جزء من الانهار وحسب بل من الاحتفاظ بالماء وتخزينه بصنع بحيرات هائلة وراء سدود متينة .
من الامثلة النموذجية الاولى سد هوفر على نهر كولورادو في الولايات المتحدة . تم بناء هذا السد عام ١٩٣٦ وهو يشكل خزانا يحتوي على ٣٨٠٠٠ مليون م^٣ من الماء ، وتولد المياه المتدفقة من عنفاته ١٣٤٠ ميغاواط .

٥٠٠ كلم وتستوعب ١٦٤٠٠٠ مليون م^٣ من المياه للري وصيد الاسماك وتوليد الطاقة الكهربائية .



(٧) - لبناء سد من التراب يبدأ العمل بحفر خندق حتى الوصول الى طبقة صخرية كثيفة . تحفر هذه الطبقة وتحقن بالاسمنت اولى الطبقات الكتبية (التي تكون عادة من الصلصال) في الخندق بعد ذلك . تضاف طبقات متعاقبة من الصلصال (٢) وتجلس الى ان تصبح مترابطة تماما . بعد ان يصبح هذا الاساس ناجزا تكون نواة السد وحدها من مواد كثيفة (٣) . يبنى ما تبقى من السد بطبقات من اي تراب كان (٤) . يغطي المنحدر باتجاه اعلى النهر (٥) بالحصى (٦) ثم بحجارة تدعى حجارة الدكة (٧) للحؤول دون التآكل . من ناحية مجرى النهر (٨) تفرس نباتات (٩) على المنحدر لتأمين استقراره . تبني عادة قناة (١٠) في المنحدر لتصريف المياه الفائضة في اوقات الفيضانات .



(٢) - يعمل السد المقوس كجسر ذي قنطرة مثبت على جانبيه ويقع الثقل على طرفيه .
(٣) - الجسر المزدوج القوس . وشكل قشرة البيضة هذا يزيد في متانته .
(٤) - تزود السدود الطويلة المستقيمة عادة بدعالم لتقويتها .
(٥) - يبنى الكابول العمودي من الخرسانة المسقة الاجهاد وتوضع في جداره اسلاك فولاذية مشدودة .
(٦) - السد العالي في اسوان بمصر تم بناؤه عام ١٩٧٠ وبلغت اكلافه ٢٠٠٠ مليون ليرة سترلينية . يبلغ ارتفاعه ١١٠ م . طول بحيرة عبد الناصر التي شكلها



تصميم السدود

هناك نوعان رئيسيان من السدود الحديثة، السدود المبنية من التراب وركام الصخور، والسدود المبنية بالخرسانة المسلحة او غير المسلحة. النوع الاول هو اقدمها وهو اجمالا اقلها كلفة اليوم لانه لا يحتاج الى الكثير من الايدي العاملة. وهذا النوع يشمل اطول السدود في العالم كسد نوريك في الاتحاد السوفيتي (طوله ٣١٠ م) وسد اورفيل

في الولايات المتحدة (طوله ٢٣٤ م). يبنى هذا النوع بتراب وصخور طبيعية موجودة في الجوار ويتألف اساسا من نواة ترابية مركزية لايقاف الماء يدعها من الجانبين المزيد من التراب والصخور. تحول « احجبة مرشحة » بين الطبقات المختلفة دون تسرب الحبيبات الدقيقة من طبقة الى فراغات الطبقة التالية. يناسب هذا النوع من السدود جميع



بالسد الدائم.

(٩) - يشكل سد نهر تشوبوق، على ١٠ كلم شمالي انقره الحديثة، خزاناً يستوعب ١٠ ملايين م^٣. تؤمن هذه البحيرة الاصطناعية الهائلة اكثر المياه العذبة لمدينة انقره. وهناك محطة كهربائية لاستثمار طاقة الماء المتدفق. يقع هذا الانجاز الهندسي المهم في واد جميل تكسوه الغابات وقد اسهم الى حد بعيد في تطور تركيا الشرقية الصناعي. وقد جعل منه ايضا منطقة للتلهي ومركزا سياحيا وفيه كازينيو ووسائل أخرى للتسلية.

النهر (٧). اصبح من الضروري الان الا يحدث اي هبوط. يكون التغليف الكتيم مملطا مع صخور الاساس (٨) للحوول دون تسرب الماء تحت السد. يدمج عادة سد الانضاب

اولا النواة الصخرية (٣) لهذا السد الثقالي وترص. ثم تضاف طبقة من الحمى (٤) والتغليف الكتيم (٥) الى جهة الخزان (٦). بينما توجه قناة المياه الفائضة نحو اسفل

(٨) - لا بد من تحويل النهر قبل بناء سد عليه. فمن الضروري اذن بناء سد انضاب مؤقت (١) وتحويل المياه الى انفاق (٢). عندئذ يبنى السد الدائم وراه سد الانضاب. توضع

الاساس بغطاء من الاسمنت المائع بينما يقود نظام للتصريف مياه الترشيح بعيدا لمنع تراكم الضغط تحت السد . وتحضر عادة سلسلة من آبار التصريف في الصخر انطلاقا من سرداب يساير طول السد .

لبناء اساسات السد اثناء تدفق المياه يحول المهندسون عادة المياه بواسطة نفق محفور في جانب الوادي حول موضع السد قبل المباشرة ببنائه (٨) . بعد ذلك يقام سد موقت لتحويل الماء الى النفق ثم يبنى السد على الارض الجافة تحت هذا السد الموقت .

يجب ان يزود بناء السدود بطريقة لتصريف المياه الفائضة عند الفيضان دون ان ينتج عنها اي تآكل . تصرف هذه المياه بواسطة احدى الطرق الثلاث التالية ، قناة تصريف من الاسمنت على مستوى دون مستوى قمة السد ، او نفق تصريف - تكون فتحته عادة بشكل قمع يؤدي عموديا الى اسفل نقطة منخفضة من الخزان ، او قناة او نفق ينطلقان من نقطة بجانب الخزان ويصبان الماء في المجرى تحت السد .

السدود الكبرى الحديثة :

اكبر السدود في العالم (بالنسبة الى سعة خزاناتها) هي : سد شلالات اوين في اوغندا الذي بني على نيل فيكتوريا عام ١٩٥٤ وسعته ٢٠٥ مليارات م^٣ محجوزة وراء سد ثقالي . وسد براتسك في الاتحاد السوفييتي بني على نهر انغرا عام ١٩٦٤ (١٦٩ مليار م^٣) وهو سد ثقالي مبني من الخرسانة . والسد العالي في اسوان (٦) (١٦٤ مليار م^٣) الذي اكتمل بناؤه على النيل عام ١٩٧٠ من الصخور الركامية .

المواقع تقريبا لانها تتحمل بعض الهبوط في اساساتها وهي لا تحتاج الى جوانب اودية متينة . ويحول خندق عميق يملؤه الصلصال او الطين المرصوص او الخرسانة دون تسرب المياه تحت السد . كما تجمع سلسلة من الآبار المحفورة تحت مركزات دعم السد المياه المترشحة وتعيدها الى مجرى النهر .

تتيح مائة ركام الصخور بناء هذا النوع من السدود عند المنحدرات القوية . ومن السدود الاقل كلفة ما يبنى من ركام الصخور وتكسى جهة الخزان بطبقة كثيفة من الخرسانة القارية .

للسدود المبنية بالخرسانة عدد من التصميمات . ابسطها هو السد الثقالي ، الذي يحول ثقله دون انهياره تحت ضغط الماء المخزون ، اي كما يعمل مسند الكتب . كما يمكن التقليل من حجم المواد المستعملة بواسطة دعائم .

اما السد المقوس وهو بناء اكثر تطورا فهو يشبه جسرا مقوسا مثبتا على جانبه . يصمم انحاء القوس بحيث تظل الخرسانة (وهي الضعيفة تحت ظروف الشد) باستمرار تحت تأثير الضغط . لنجاح هذا النوع من السدود لا بد من ان يثبت الطرفان تثبيتا متينا في صخور جانبي الوادي .

وارق انواع السدود الذي تبقى فيه الخرسانة تحت الضغط هو السد ذو القبة المزدوجة القوس . هذا السد له شكل نصف بيضة يواجه سطحها المحدب ضغط خزان الماء .

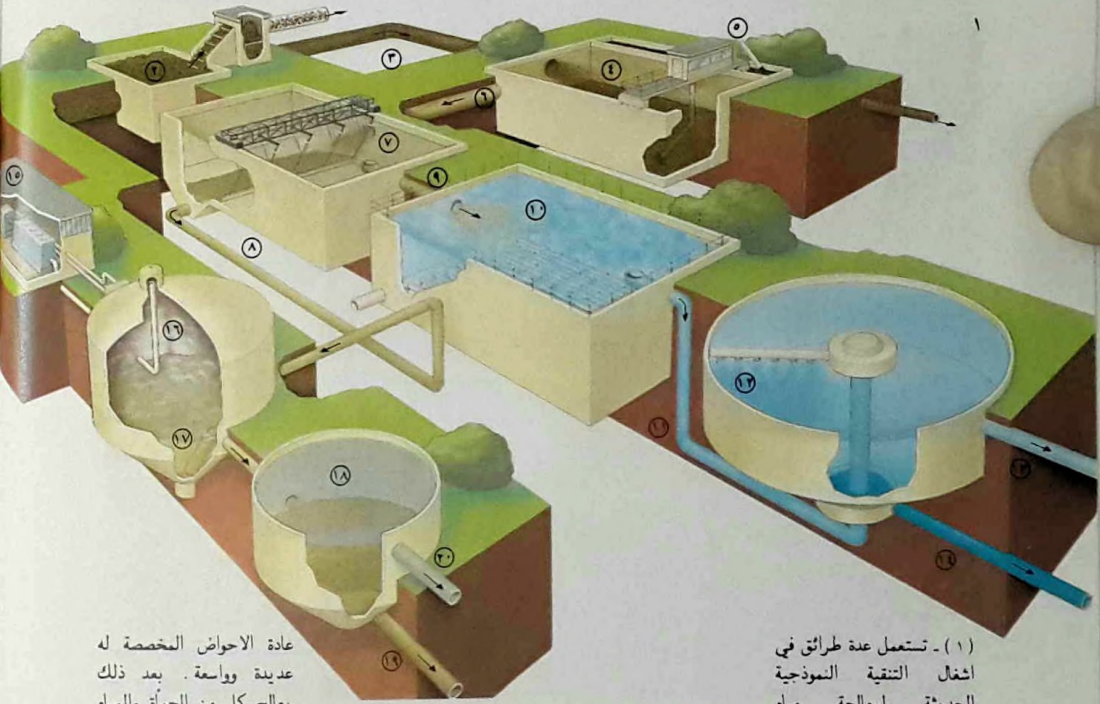
اساسات السدود

يملا المهندسون عادة الشقوق في صخور

معالجة مياه المجاري

تتخلص الطبيعة من المواد العضوية الفائضة بوسائل رئيسية أربع : التشعشع والتأكسد والتعفن والترشح . كان الانسان البدائي يعتمد على هذه الوسائل الطبيعية ، فيلقى بنفاياته في الحقول ، حيث كانت تتنقى بعد ان يترشح في التربة ما فيها من رطوبة ، أو عندما يسقط المطر على النفايات الصلبة منها ، تتحلل وتتأكسد وتصبح مخصبات طبيعية للتربة . كانت شبكة الاقنية الاصطناعية التي بناها

منذ ان تحضر الانسان مقيما له مستوطنات ثابتة . برزت في وجهه مشكلة التخلص من مياه المجاري والنفايات العضوية البشرية و احيانا ايضا من نفايات الحيوانات الداجنة .



عادة الاحواض المخصصة له عديدة وواسعة . بعد ذلك يعالج كل من الحماة والمياه الصافية على حدة فتنتقل المياه الصافية الى احواض التهوية حيث تقضي بكتريات هوائية على المحتويات العضوية . ثم تصفى ثانية النفايات الناجمة عن احواض التهوية ويعالج

احواض للتربس حيث تزال المواد الصلبة المتبقية عالقة في الماء ، وهنا ما يقلل من ثلوث مياه المجاري السائلة الى اكثر من النصف . وبما ان التربس بالثقل عملية بطيئة . تكون

المجهرية العالقة فيها وجعلها غير مؤذية . فيما تتربس الحصى الدقيقة تحت تأثير الجاذبية . في المرحلة الثانية . توجه المياه بعد غربلتها وتنقيتها من الحصى نحو

(١) - تستعمل عدة طرائق في اشغال التنقية النموذجية الحديثة لمعالجة مياه المجاري . تقوم المرحلة الاولى على الغربلة او الترشيح لازالة المواد الصلبة من تلك المياه بما فيها الحصى الثقيلة . ثم تحرق النفايات الناجمة عن الغربلة للقضاء على الكائنات الحية

الرومان بين عامي ٣١٢ ق م و ٢٢٦ للميلاد تؤمن نظاما معتمدا على المياه الجارية لنقل النفايات وتصريفها في نهر التيسير . اما اليوم ، فحتاج كميات النفايات الضخمة في المدن الكبرى والصغرى الى وسائل تقنية حديثة كي تعالج وتدبر على وجه فعال .

المعالجة بالتشعشع

تنجح المعالجة بالتشعشع ، لأن الماء

يحتوي على اكسجين مذاب فيه . فعندما تلوث مياه المجاري كمية محدودة من الماء كماه البحيرات والانهار ، تمتص البكتريات الهوائية (التي تؤكسد المواد العضوية) الاكسجين المذاب فيها بمعدل يفوق معدل استبداله من الهواء . فيحدث التلوث مع النتيجة ان الاسماك لا تستطيع البقاء حية اذ يكون قد فقد الماء قدرته على تطهير ذاته بذاته . اما اذا كانت مساحة الماء السطحية كافية لأن يذوب فيها



السائل الصافي بالكولور قبل تفريره في نهر او في البحر . اما الحماة المترسبة فتنتقل الى احواض هضم حيث تسخن وتنقى بمعزل عن الهواء . تولد هذه العملية غازات لتأمين القدرة للمصنع ذاته ولتسخين احواض الحماة . ثم تجفف الحماة النظيفة والغنية بالازوت فتشكل مخصبا ممتازا . تتم هذه العملية نموذجيا على الوجه الآتي : تدخل مياه المجاري غير المعالجة (١) الى المصنع من خلال مرشحات واسعة الثقوب (٢) تزيل النفايات الصلبة (من اشخاب وخرق وما شاكل) للحوول دون تعطيل الآليات اوسد الأنايب . عندئذ تضخ المياه المترسبة (٣) في احواض (٤) تترسب فيها الحمى والرمول ثم ترفع وتغسل وتستهمل كمادة حشو بشكل ركام لبناء اساس الطرق المعبدة . ترفع الحمى والرمول المترسبة (٥) ليصبح بالامكان ضخ المياه الغالية منها (٦) في احواض الترسب الأولية (٧) . خلال هذه العملية يترسب ٥٠% من المواد الصلبة العالقة في الماء ليشكل حماة فيزول نصف الحاجة

٢ بعد ذلك تضخ الحماة (٨) في احواض هضم ويضخ الماء المنقى (٩) في حوض للتهوية (١٠) حيث يمزج بحماة غنية بالبكتريات . عندما تهوى المياه ، تحوّل البكتريات المواد العضوية الى منتجات ثانوية غير ضارة . ثم تضخ المياه الهوائية (١١) في حوض ترسيب ثانوي (١٢) . في هذه المرحلة من العملية تترسب الحماة المنشطة تاركة ماء صافيا . يرشح الجزء الاعلى من السائل (١٣) ويعالج بالكولور ثم يفرغ في نهر او في البحر . ترفع الحماة المنشطة (١٤) وتستهمل مرة ثانية في حوض التهوية مع الماء المنقى . في محطة توليد القدرة (١٥) تحرق الغازات التي يجمعها المعجم (١٦) والمحتوية على ٧٠% من الميثان لتوليد القدرة للمضخات وللمضاغط . ويستعمل جزء من الغاز لتسخين احواض الهضم . عندئذ تضخ الحماة المترسبة في احواض الهضم الأولية (١٧) التي تظل حرارتها ٣٠° س . تجعل الحرارة عمل الكائنات الحية المجهرية سريعا فتهمضم

١٨٥٨ ملوثا الى درجة ان « بونش » ، وهي مجلة انجليزية اسبوعية فكاهية . نشرت هذه الصورة الكاريكاتورية المرعبة للموت مبجرا بين الاجياف . فقد شكل تدفق مياه المجاري الناتج عن الثورة الصناعية في النهر خطرا كبيرا على الصحة العامة . جعلت بونش عنوان الرسم « اللص الضامت » وكان عنوانها الساتوني ، « نسقودك او حياتك » . في عام ١٨٨٩ ، اي بعد ذلك باحدى وثلاثين سنة . باشرت لندن بانشاء اول مصنع لمعالجة النفايات .

الحماة بسرعة بمعزل عن الهواء فتنتج غازات وحماة غير مضرة نسبيا . تنتج احواض الهضم الثانوية (١٨) ، حيث تتم عملية الهضم (على البارد) . حماة مركزة غنية بالازوت وماء نقي نسبيا وغنيا بالبكتريات . عندئذ ترفع الحماة (١٩) . وبعد اخضاعها لعملية تجفيف تستخدم كمخصب . أخيرا يسحب الماء (٢٠) ويفرغ في بحيرة أو في نهر أو في البحر .

(٢) - كان نهر الشمس في عام

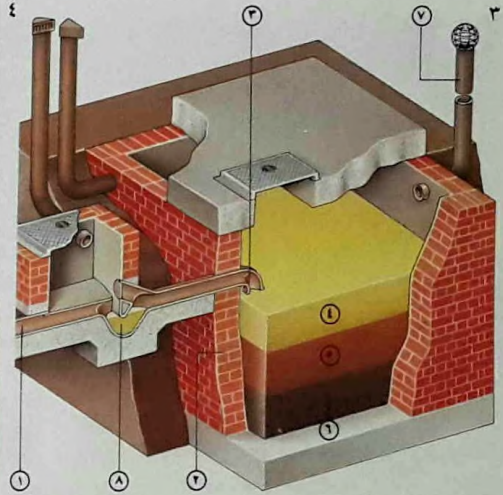
من المليون من الاكسجين المذاب فيها في مدة
٥ أيام . يشكل هذا العدد الاخير المسمى
« الحاجة البيوكيميائية للاكسجين » وسيلة
لقياس درجة التلوث .

حيث ما تكون هناك كمية كافية من الماء
لمعالجة مياه المجاري بطريقة التشعشع معالجة
فعالة . كما هي الحال في الشواطئ البحرية
وشواطئ البحيرات الكبرى او بالقرب من
الانهر الكبيرة . فليس من حاجة الى معالجة

الاكسجين بسرعة تفوق سرعة امتصاص
البكتريات له . فيظل الماء نقياً .

اخطار التلوث

تتفق السلطات الصحية اليوم على القول بان
انصباب مياه المجاري المشبعة في البحيرات
والانهار يظل مقبولاً اذا لم تكن تلك المياه
تحتوي على اكثر من ٣٠ جزءاً بالمليون من
المواد الصلبة ولم تكن تمتص اكثر من ٢٠ جزءاً



(٣) - يعالج خزان التعتن مياه
مجارير البنائات التي لا تتصل
بشبكة التصريف العامة . انه
كناية عن خزان تحت الارض
كثيم للماء وللهاواء ويؤمن ثلاثة
اغراض ، الترسيب والهضم
وتخزين الحمأة . يتم الهضم
بطريقة عفوية بواسطة
بكتريات لاهوائية . يجب ان
توجه المياه الى بئر ترشيح وان
تفرغ الحمأة كل ٣ - ٦ اشهر .
تكون جدران الخزان كثيمة
للماء (٢) ومبنية عادة بأجر
مطلي بالاسمنت . تدخل
مياه المجاري عبر ماسورة
الادخال (١) وتصب في
الخزان على ارتفاع منخفض
(٢) دون ان تحرك محتوياته .
في أعلى الخزان
تهضم بكتريات لاهوائية
(٥) المياه الصافية
نسبياً (٤) وترسب الحمأة
(٦) . تنقلت الغازات
من انبوب التهوية (٧)
وبحلول صمام دون رجوعها
الى غرفة المراقبة .

ومزيج من الغازات يسوده الميثان .
 تلجأ الاشغال الحديثة لمعالجة مياه
 المجاري (١) الى كل من التأكسد الطبيعي
 وعمليات التفتن ، كما تستخدم ايضا عدة
 عمليات اخرى كالترشيح والترسيب والتدميج
 والهضم والتهوئة والمعالجة بالكلور .

عمليات المعالجة الحديثة

ليس الترشيح سوى ازالة جسيمات صلبة
 كبيرة بامرار المياه خلال مصفاة معمولة من
 اسلاك او ماشابهها . اما الترسيب الساكن ، فهو
 استقرار طبيعي للرواسب في احواض غير
 مضطربة تحت تأثير الجاذبية . كذلك تعطي
 طريقة الترسيب المتواصل الدفق النتيجة ذاتها ،
 اذ انها تقوم على جعل السائل يمر بدون
 اضطراب عبر احواض طويلة وضحلة نسبيا
 وفوق سدود صغيرة . يجعل التدميج الآلي او
 الكيميائي المواد غير المترسبة تتخثر لتكوين
 جسيمات بحجم كاف للترسيب تحت تأثير
 الجاذبية .


تقوم عملية الهضم على التفتن الهوائي الطبيعي
 الذي ينتج غازات وحمأة تغدو بعد تحفيفها مخصبا
 نافعا . تستخدم بعض اشغال المعالجة هذه الغازات
 لانتاج القدرة والضوء وفي كثير من الاحيان لتسخين
 احواض الهضم بجعل ماء مسخن بالغاز يمر في
 ملفات مثبتة في داخلها . يؤدي هذا التسخين الى
 زيادة سرعة عملية الهضم ، لكن ذلك غالي الثمن
 اجمالا لأنه يستهلك كثيرا من الطاقة .

تعتمد التهوئة التأكسد الطبيعي لتخفيف
 الحاجة البيوكيميائية للاكسجين في المياه الصافية
 بعد ترسيبها . يتم ذلك عادة بضخ فقاعات الهواء من
 اسفل الحوض واعادة توزيع ماء المجاري الصافي
 على سطحه بشكل رذاذ دوار .

سابقة لمياه المجاري هذه (٦) قبل انصبابها .
 ولكن نمو الصناعة وتكاثف السكان اخذ
 يتطلبان معالجة مياه المجاري قبل انصبابها .
 وذلك لتخفيف « الحاجة البيوكيميائية
 للاكسجين » فيها ، و احيانا لازالة البكتريات منها .
 اما معالجة مياه المجاري بالتفتن ، فهي
 عملية طبيعية تفتك بها البكتريات اللاهوائية
 بالمادة العضوية بتفكيكها الى مواد اكثر
 بساطة ، فينتج عن ذلك دبال غني بالازوت

(٥) - يجب ان تفرغ الحمأة
 من خزانات التفتن مرة كل ٢ -
 ٦ اشهر . تستعمل السلطات
 المحلية لهذه الغاية صهريجا
 مصنوعا حسب الطلب . يجب
 ان يكون لهذا الصهريج خزان

(٦) - كانت مياه المجاري
 تنصب بدون معالجة في الانهار
 او في البحر (أ) . فكان ذلك
 يؤدي الى التلوث والى تفشي
 الامراض . اما اليوم ، فتعالج
 اكثر البلدان المتحضرة هذه
 المياه في منشآت خاصة
 (ب) . من مشكلات المعالجة
 الحديثة لمياه المجاري وجود
 كميات متزايدة باستمرار من
 مواد التنظيف (المنظفات)
 في نفايات المدن . يفرض
 القانون ان تكون المنظفات
 المنزلية قابلة للهضم من قبل
 البكتريات ، لكن اكثر المعامل
 لا تزال عاجزة عن معالجة
 الفوسفات الموجودة عادة في
 المنظفات والمساعدة على نمو
 الاشنة الخضراء التي تنمو
 باسرع مما ينبغي فتتقي على
 التوازن البيوكيميائي الطبيعي
 الضروري لتأمين نقاوة الماء في
 البحيرات والانهار .



(٤) - يؤدي هضم حمأة مياه
 المجاري المترسبة في المنشآت
 الحديثة الى انتاج حمأة غنية
 بالازوت وقليلة الضرر نسبيا
 تشكل بعد تحفيفها مخصبا عاما
 متازا جاهزا للاستعمال الفوري
 في التربة .

الطباعة الحديثة

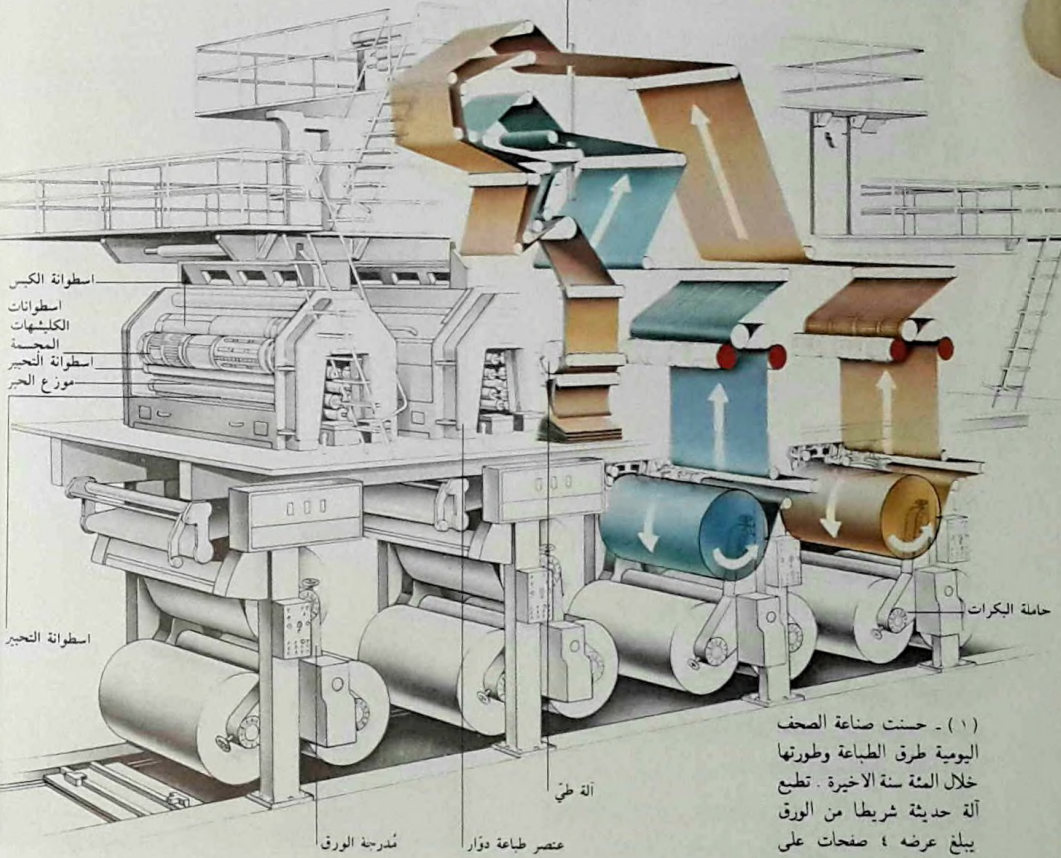
المطبوعة. الطباعة الحرفية مثال للطباعة النافرة وهي تشمل الطباعة عن الواح مقولبة من قطعة واحدة تحمل الاحرف والرسوم وقد تكون الواحا معدنية عليها نقوش نصفية اللون (لها ظلال متدرجة تشكلها نقاط دقيقة) او رواسم خشبية او رواسم من اللينوليوم .

في الطباعة الحرفية تستعمل على نطاق واسع منضدة او نحاسة طباعة ذات سطح مستو او انواع مختلفة من المطابع الاسطوانية .

هناك ثلاثة انواع رئيسية لعمليات الطباعة الحديثة ، الطباعة النافرة (البارزة) والطباعة الغائرة والطباعة المستوية . في الطباعة النافرة يكون السطح المحجر للاحرف والرسوم اعلى من المنطقة المجاورة غير

١ الحرفية الدوّارة

قاطعة الورق



(١) - حست صناعة الصحف اليومية طرق الطباعة وطورتها خلال المئة سنة الاخيرة . تطبع آلة حديثة شريطا من الورق يبلغ عرضه ٤ صفحات على

الطريقة الرئيسية للنقش الغائر بينما كان يستعمل في الماضي لطبع الرسوم الفنية المحفورة على الفولاذ او النحاس وللصور بالحفر المائي والصور المحفورة على المعدن بالحامض .

في الطباعة المستوية تكون الاجزاء المطبوعة والاجزاء غير المطبوعة على مستوى واحد وتعالج صفائح الطباعة بحيث يحول التنافر بين الحبر الدم والماء دون وصول الحبر الى الاماكن غير

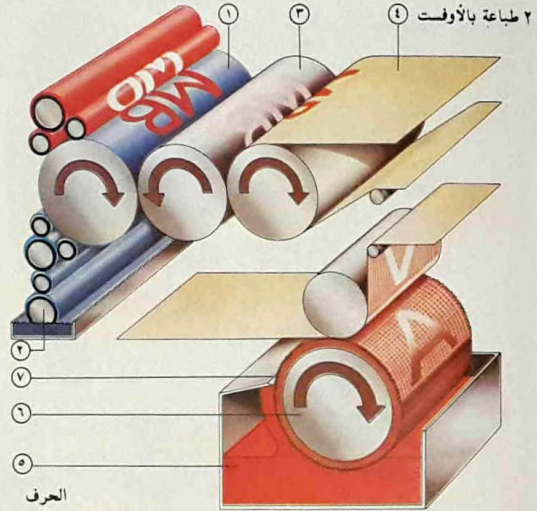
تغذى الآلة بالورق (باليد او بطريقة آلية) وتسحب الاوراق ورقة ورقة من الكومة (عادة بواسطة جهاز مصي) وتدخل في آلة الطباعة .

اما المطبوعة الغائرة فهي طباعة نافرة معكوسة . في هذه الحال يحبس الحبر في تجويفات على سطح رسوم وينظف القسم المصقول غير المعد للطبع من الحبر قبل الطبع . ويعتبر الحفر الفوتوغرافي اليوم

(٢) - تحتفظ العناصر الطابعة من صفحة أوفست (١) بطبقة من الحبر الذي يشتمل على مادة دهنية . اما المناطق غير الطابعة التي ترطبها اسطوانات (٢) فلا تقبل الحبر . تنقل الصور المحبرة على اسطوانة من المطاط (٣) ثم على الورق الحفر (٤) . تحمل اسطوانة الحفر الفوتوغرافي الحساسة (٦) صورة محفورة بشكل خلايا (هي انخفاضات صغيرة على سطحها) ويحدد عمق الخلية كمية الحبر وبالتالي كثافة اللون . تغطس الاسطوانة بالحبر (٥) ثم ينظف سطحها بواسطة شفرة (٧) فيبقى الحبر في الخلايا . عندما تلامس الاسطوانة الورق ينتقل الحبر الموجود في خلاياها اليه .

(٣) - تنتج المونتوبيل ثلاثة احرف في الثانية باستعمالها قوالب ومعدن منضهر وتستعمل على نطاق واسع لطبع الكتب . ينتر العامل النص على لوحة المفاتيح فيحدث شريطا مثقبا يدخل في آلة ثانية تصهر احرفا فردية وتنضدها اسطرا متساوية الطول جاهزة للطباعة .

تستعمل احداهما الحبر الاسود والثانية الحبر الملون او باضافة وحدات طباعة متعددة الالوان على طريق الورق بعد مروره بمطبعة ذات لون واحد . تحصل الطباعة الملونة في المناطق التي تركتها المطبعة العادية بيضاء . يمكن هذا النوع من المطابع من سحب نسخة في الساعة على الاقل . المطابع التي تعمل بهذه السرعة مجهزة بوسائل آلية تؤمن الاحتفاظ بالورق مشدودا شدا مناسباً وانسيابه من خلال اجزاء المطبعة المختلفة وتوقيف الآلة عند حصول اي عطل فيها . مثل انقطاع شريط الورق . تطبع الصحف والمجلات بشكل متزايد على الاوفست لكن كثيرا من المجلات الواسعة الانتشار المطبوعة بالاسود وبلون آخر ما تزال تحب على مطابع سريعة تعمل بحروف منضدة شبيهة بمطابع الصحف . في بريطانيا يطبع دليل الهاتف على مطابع حرفية دوارة بمعدل ١٥٠٠٠ نسخة في الساعة . وتضحى هذه المطابع بالتنوع في سبيل السرعة .



الوجهين في أن واحد وتقطعه وتطويه لانتاج صحيفة بشماني صفحات في عملية واحدة . ترى هنا مجموعة من ٤ مطابع تستطيع انتاج صحيفة من ٣٢ صفحة دفعة واحدة . تمكن حاملة البكرات الثلاثية الأذرع المطبعة من العمل بدون توقف اذ تلتصق طرف الورق من البكرة التالية بالبكرة المستهلكة . تتم الطباعة الملونة بمرور شريط الورق في التين على التوالي



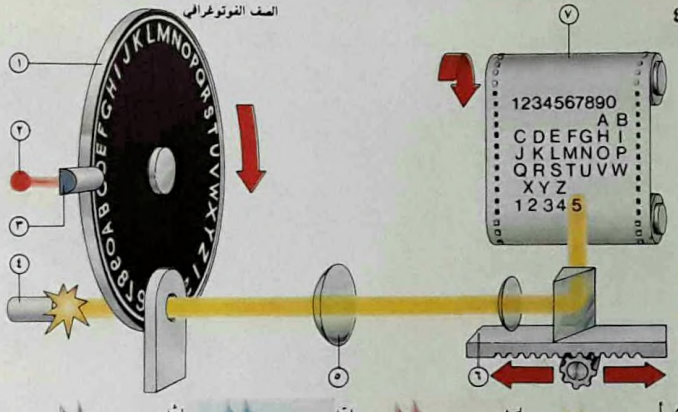
المعدة للطبع . الطباعة الحجرية هي الطريقة الرئيسية للطباعة المستوية .

الطبع الدوار او الرحوي

تم الطباعة السريعة الحديثة بواسطة طابعات دوارة (١) تستعمل ورقا متوصلا من لفة . تعد الاشكال الطباعية مسطحة وتستخدم الاحرف (للنص) والاشكال (الكليشيات) (للرسوم) . تضع صفحة من الورق المعجن

ويوضع في غلاف نصف اسطواني . عندما يضيخ المعدن المنصهر بين الصفحة والغلاف الدائري ينتج قالب نصف دائري من المعدن . تنظف الاطراف وتحفر المناطق البيضاء (غير الطباعة) ويكشط القسم الداخلي ليشكل نصف دائرة ملساء ويثبت قالبان طباعيان حول كل من اسطوانات المطبعة الدوارة للحصول على سطح طباعي دائري كامل . يستعمل الحفر الفوتوغرافي الحديث الذي

- (٢) وخلية كهروضوئية (٣) مكان توقف القرص الدوار . عندما يوضع الحرف المختار من القرص في مكانه (وفقا لتعليمات موجودة على شريط مثقب ضرب على لوحة المفاتيح) يبت وميض باهت يركز نظام العدسات (٤) صورة على فلم او على ورقة (٥) ويرتب جهاز نقل (٦) تتحكم به آلة حاسبة . الصور اسطرا ويقوم عند الحاجة بعمليات ضبط الهوامش وقفل الكلمات .



- (٥) - يستعمل اللون الاصفر والاحمر والازرق في تركيبات مختلفة للحصول على انواع عديدة من الالوان . عندما تتراكب هذه الالوان الثلاثة تكاد النتيجة تكون لونا اسود . في نقل الالوان لتحسن النتيجة كثيرا باضافة طبقة رابعة باللون الاسود . وتأتي الالوان اكثر دقة باستعمال الماجنتا وهو لون احمر مزرق والسيان عوضا عن الاحمر والازرق . تطبع الصور بكل لون على حدة (أ - ث) للحصول على النتيجة الموحدة التي ترى هنا مكبرة (ج) .



- (٤) - تحتوي آلة الصف الفوتوغرافي على قرص متواصل الدوران (١) ينقل الصورة السالبة للاحرف والارقام وعلامات الوقف الى ثقب معين . يكشف مصباح اششارة



والمقاطعة . تجزئ هذه الشبكة الصورة الى عناصر دقيقة تطبع على حدة كنقاط مختلفة الاحجام (٥) .

ما تزال مطابع اللينوتيب (التي تنضد الاسطر مسبوكة بكاملها) تستعمل على نطاق واسع لانتاج الصحف ، ومطابع المونوتيب (٣) (التي تنضد الحرف تلو الآخر) القادرة على صف الرموز والمعادلات الرياضية المعقدة لطباعة الكتب . غير ان صف الاحرف الفوتوغرافي الذي اصبح عمليا عام ١٩٥٥ بدأ يحل محل صف الاحرف المعدنية في مجالات عديدة .

الصف الفوتوغرافي طريقة مبتكرة حديثا تخزن فيها جميع احرف الابجدية والاشارات الاخرى على فيلم او بشكل تعليمات مسجلة على شريط . تنتج آلة الصف الفوتوغرافي (٤) نسخة موجبة او سالبة صالحة لضع صفائح فوتوغرافية من حسنها انه يمكن تصغيرها او تكبيرها فوتوغرافيا بسهولة تامة .

تستطيع آلة الصف الفوتوغرافي ايضا المجهزة بمجموعة مناسبة من العدسات ، اعطاء قوالب واسعة او ضيقة او احرف مائلة انطلاقا من النسخ السالبة . تعمل هذه الالة بسرعة فائقة وتنظم حاسبات الكترونية المسافات بين الكلمات وتعطي التجارب الطباعية بالسرعة الذي يستطيع فيها العامل النقر على مفاتيح الالة . في الطباعة بالحفر الفوتوغرافي والطباعة الحجرية تصنع الصفائح مباشرة انطلاقا من الصورة الموجبة التي تنتجها آلة الصف الفوتوغرافي . في الطباعة الحرفية تصنع صورة سالبة فوتوغرافيا على صفحة طباعة معدنية بالطريقة التي يتم فيها انتاج الاشكال النصفية الدخلة .

طور عن الحفر باليد التقنيات الفوتوغرافية للحصول على اسطوانات او صفائح طباعية من النحاس . تطبع الافلام الموجبة المحتوية على النصوص والرسوم فوتوغرافيا على حامل من الكربون المغطى بطبقة من الجيلاتين . عندما يظهر هذا الحامل ينقل المرسم على صفحة من نحاس بحيث لا يترك عليها الا الجيلاتين فيشكل طبقة مقاومة تمكن الحامض او اية مادة حافرة اخرى من الوصول الى منطقة الصورة دون ان يمس القسم من سطح الصفحة النحاسية الخالي من الصورة . تثبت الاسطوانات النحاسية المحفورة في طباعة دوارة سريعة . يستعمل الحفر الفوتوغرافي في الطابعات الدوارة على نطاق واسع في انتاج المجلات الفاخرة الواسعة الانتشار .

الطباعة بالأوفست (الحجرية)

ما لبثت الطباعة الحجرية ، التي كانت تتم في اول الامر بنقل الصورة المعدة للطبع على صفحة حجرية مسامية ، ان تطورت بحيث اصبح بالامكان اعداد سطح للطباعة بطريقة فوتوغرافية على صفحة معدنية من زنك او الومينيوم . تختلف الطرق المستعملة لصنع صفائح الأوفست اختلافا كبيرا لكن النتيجة واحدة : فتستعمل صفائح من معدن لدن يمكن تثبيتها حول اسطوانة طباعية في مطبعة رحوية سريعة الدوران (٢) .

تقنيات الطباعة الحديثة

في الطباعة الحرفية والطباعة الحجرية يتم نقل الرسوم الملونة كالصور الشمسية ، بطريقة فوتوغرافية من خلال شاشة هي كناية عن شبكة دقيقة من الخطوط المتوازية

التصوير الشمسي (الفوتوغرافي)

الشمسي ليؤمن كلا من هذين الفرضين ،
عارضاً في صورة واحدة مثيرة التاريخ الأني
او التفاصيل التقنية او الانفعال المثير للمشاعر .
ولا عجب في ذلك لأن لفظة « فوتوغراف »
مشتقة من كلمتين يونانيتين تعنيان « الكتابة
بواسطة الضوء » .

في فترة ١٥٠ سنة اصبح التصوير الشمسي
ومشتقاته كالنسخ الفوتوغرافي من النشاطات
الضرورية للحياة اليومية . فبينما كانت
الكلمات تناضل لوصف الواقع والرسم اليدوي
يعجز عن التقاط اللحظة العابرة جاء التصوير

تطور العمليات الفوتوغرافية

أخذ نيسيفور نيبسه (١٧٦٥ - ١٨٢٢) اول



الكيمرا بواسطة المطاط او
الانبوب (٣ ، ٢) .

(٣) - تعمل الكيميرات الحديثة
وفقاً للمبدأ ذاته لكنها أكثر

بساطة . تستعمل كيميرا الجيب
هذه افلاماً على لعائف (١) يسهل
تركيبها ولها غطاء ذو سرعة واحدة
(٢) . بجانب العدسة الرئيسية
(٣) منظار (٤) يمكن من رؤية
ما سيظهر في الصورة .

(٤) - تحتوي الكيميرات من
طرز بولارويد (ذات الغشاء
المستقطب) على الفلم والورق
والمواد الكيميائية الضرورية
للمعالجة داخل الكيميرا .

(١) - في الكيميرات ذات الثقب
تتكون صورة من خلال الثقب
على الجهة المقابلة هذه
الصورة ليست ناصعة لكنها
تمكن من احداث صورة على
فلم اذا ثبت في وضع مناسب .

(٢) - تغطي العدسة صورة
أكثر نوصاً من صورة الكيميرا
ذات الثقب . جعلت اللوحات
(١) في هذه الكيميرا التي يعود
عدها الى عام ١٨٦٤ حاسة
بإضافة تترات الفضة داخل

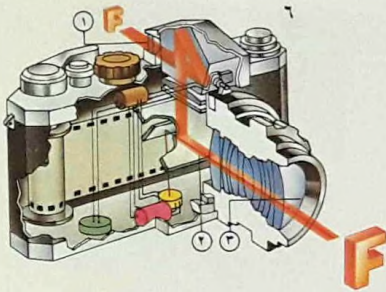
(١) صورة تتكون من خلال
مرآة (٢) من النور الذي
يخترق العدسة الرئيسية (٣)
وتبين بدقة الصورة التي
تلقاها الفلم .

(٦) - آلة العدسة الواحدة
العاكسة هي كيميرا متعددة
الاستعمالات . يعكس المنظار

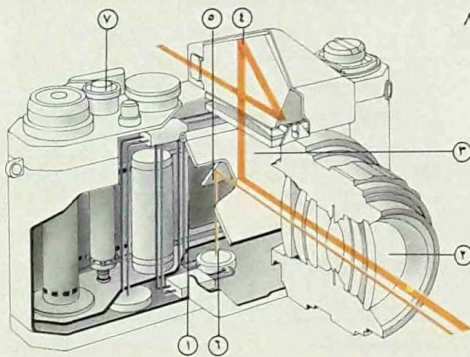
١٨٢٩ . لكن هذه الصور لم تكن بوضوح صور داغر .

كانت صور تلبوت السالبة على الورق تصبح شفافة بغمسها في الشمع او في الزيت ، وسرعان ما حلت محلها صور سالبة على الزجاج . وفي عام ١٨٦١ تمت اول تجربة للتصوير الملون .

آلات التصوير (الكاميرات) الحديثة
في عام ١٨٨٨ صنع جورج ايستمن

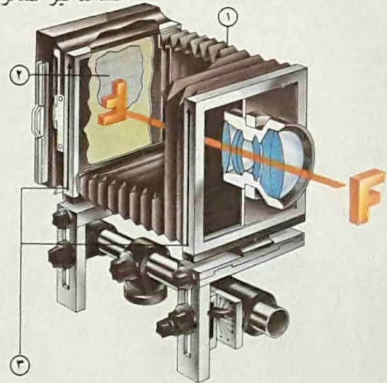
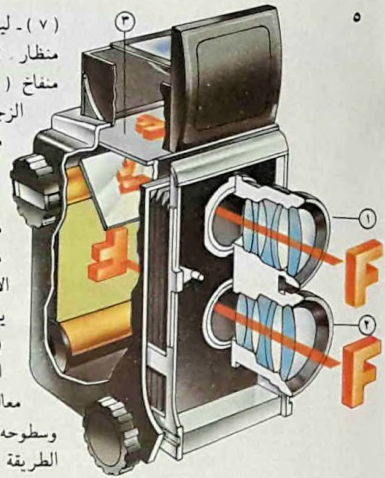


(٨) - عندما يحرق الغطاء (٤) . وتوجه مرآة صغيرة (١) يتركز الضوء المنعكس عن (٥) قليلا منه الى خلية كهروضوئية في مقياس التعريض (٦) او الى خلية في قاعدة المنظار. عندئذ يفتح المطلق (٧) الغطاء .
(١) يتركز الضوء المنعكس عن (٥) قليلا منه الى خلية كهروضوئية في مقياس التعريض (٦) او الى خلية في قاعدة المنظار. عندئذ يفتح المطلق (٧) الغطاء .
(٨) - عندما يحرق الغطاء (٤) . وتوجه مرآة صغيرة (١) يتركز الضوء المنعكس عن (٥) قليلا منه الى خلية كهروضوئية في مقياس التعريض (٦) او الى خلية في قاعدة المنظار. عندئذ يفتح المطلق (٧) الغطاء .



صورة فوتوغرافية عام ١٨٢٦ في « كميلا مظلمة » (قمرة مظلمة) . في عام ١٨٣٧ اخترع الفرنسي لويس جاك داغر (١٧٨٦ - ١٨٥١) طريقة التصوير الداغري التي حلت فيها صفائح نحاسية مطلية بالفضة تعالج ببخار اليود محل صفائح نيبسه القصديرية . كانت الطباعات المتعددة التي نعرفها اليوم مستحيلة قبل ان حقق وليم فوكس تلبوت (١٨٠٠ - ١٨٧٧) مبدأ الصورة السالبة عام

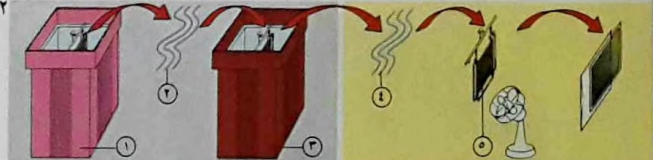
(٧) - ليس للكميرا الاحترافية منظار . تركز الصورة بواسطة منفاخ (١) على صفيحة من الزجاج المشحود (٢) في مؤخرة الكاميرا . قبل التصوير مباشرة يحل محل هذه الصفيحة فلم موضوع في درج متحرك يمكن للوحين الامامي والخلفي ان يتقلبا او يدورا او ينزلقا (٣) . وهذا ما يمكن المصور المهني من معالجة زوايا المشهد وسطوحه بتركيز دقيق . هذه الطريقة مثالية بالنسبة الى المشاهد غير المتحركة .



الجهة المقابلة للعدسة . تقذف العدسة على
الفلم صورة دقيقة ومقلوبة للمشهد الموجود
امام الكاميرا . يحول غطاء حاجز متحرك
دون وصول النور الى الفلم حتى يقرر صاحب
الكاميرا التقاط الصورة . عندئذ يفتح الغطاء
لفترة لا تتعدى جزءا من الثانية . يتم
الحصول على عرض صحيح بضبط العلاقة
بين سرعة فتح الغطاء وقطر العدسة وهذا ما
يمكن تأمينه بتعديل فتحة الحاجز .

كاميرا كوداك ونقل بذلك
التصوير الشمسي الى الجمهور . في عام ١٩٢٤
ظهرت الالايكا وهي كاميرا صغيرة مصممة في
باديء الامر لتجربة افلام السينما بعرض ٣٥
مم . وفي عام ١٩٢٥ اتاح المصباح الومضي
فرصة عدم الاتكال على نور الشمس او على
اضاءة اصطناعية خاصة .
الكاميرا الحديثة (٨) غلبة لا ينفذ اليها
النور مجهزة بألية تثبت قطعة فلم مسطح في

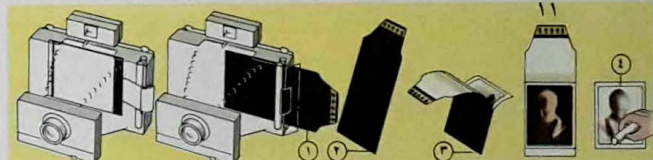
الورقة وتجفف تكون
فيها صورة ثابتة للمشهد
بالابيض والاسود .
يتوقف التدرج الدقيق
من الابيض الى الاسود
على تباين سطح الورق
ونوعيته .



(١٤) - عندما يقع
الضوء (١) على طبقة
الفلم الحساسة للنور
(٢) يكون صور كاملة
(٣) . تحول حبيبات
هاليدات الفضة قليلا
وبقدر ما تكون كمية
الضوء كبيرة يزداد
تحول هذه الحبيبات
(٤) . في المظهر



النسخة السالبة بشكل
صورة وانها مقلوبة
فالابيض يينو اسودا
والاسود ايضا .



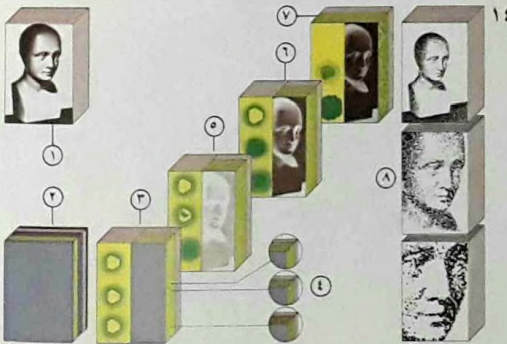
(١٣) - عندما تفصل

(٩) - يعالج الفلم الابيض
والاسود بتقطيعه في مظهر

مناسب (١) . عندئذ تفصل
الصورة (٢) وتصبح دائمة
بتثبيتها (٣) ثم تفصل النسخة
السالبة مجددا (٤) وتجفف
(٥) .

(١٠) - لطبع الصورة تعرض
ورقة حساسة للضوء لصورة من
الفلم السالب (١) بحجمها او
بحجم اكبر ثم تعالج كما يعالج

(١٢) - بعد التجفيف ترى



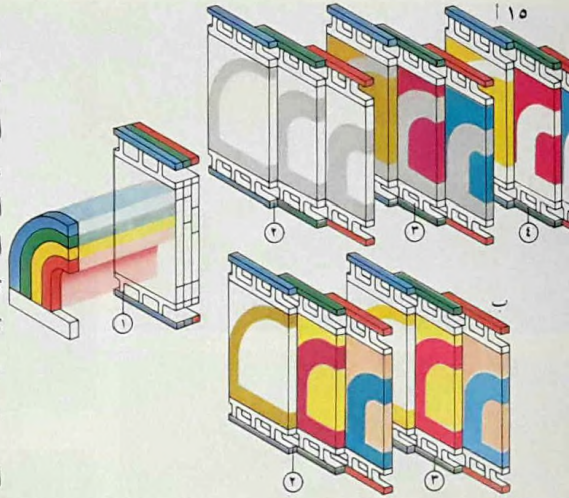
الافلام : تظهيرها وطبعها

قد يكون الفلم بشكل صفحات او موضوعا في داخل لفّة او في علبة لا ينفذ اليها النور، او ملفوفا على بكرة معدنية ومغلقة بالورق. وهو مصنوع من مادة لدنة شفافة مطلية بطبقة فوتوغرافية مكونة من حبيبات من املاح الفضة عالقة في الجيلاتين. تكون الحبيبات كبيرة نسبيا في الافلام العالية الحساسية (السريعة) وصغيرة في الافلام البطيئة .

تصبح الصورة الكامنة المكونة على الفلم مرئية ودائمة تحت تأثير معالجة كيميائية تتم على اربع مراحل رئيسية : التظهير وايقاف التظهير والتثبيت والغسل . مع الافلام السالبة يقيم المظهر الفلم بنسبة الضوء الذي يتعرض له بحيث ان الاقسام الاكثر نوصعا من المشهد الذي تم تصويره تبدو قاتمة . في الافلام السالبة الملونة (١٤) تكون الالوان ايضا مقلوبة فيمثل كل لون باللون المتم له فالاصفر يبدو ازرقا والاحمر يبدو سيانيا .

والتثبيت هو مجرد ازالة جميع المواد الكيميائية من المحلول التي لم تتأثر بالضوء تاركا مناطق من الفلم النقي لتصبح سوداء في الصورة النهائية . تأتي عملية « غسل التوقيف » بين التظهير والتثبيت فتوقف التظهير في اللحظة المناسبة . اما عملية الغسيل فتزيل المادة المثبتة غير المرغوب فيها التي ان بقيت ستفسد المسودة في نهاية الامر . ولا تختلف عملية الطبع (١٠) عن عملية التظهير الا باستعمال ورق حساس للنور (او قد تستعمل افلام اذا ما اريد صنع صور للعرض بالاسقاط) .

هذه العناصر كلها مشتركة بين جميع الكميرات لكن هناك تفاوتا كبيرا في تعقيدها وطريقة عملها . لأبسط الكميرات (٣) سرعة واحدة للغطاء وحاجب ثابت يمكنان من دخول الكمية المناسبة من النور في يوم مشمس . للكميرات المعقدة المعدة لالتقاط صور ممتازة مهما كانت ظروف الاضاءة اغظية ذات سرعات مختلفة تتراوح بين عدة ساعات و ١ / ٢٠٠٠ من الثانية .



تصبح الحبيبات من جديد فضة معدنية سوداء . في البدء تتحول حبيبات قليلة (٥) . بعد ذلك تتكون صورة اكثر كثافة (٦) و مؤلفة من كميات متجمعة من حبيبات الفضة (٨) .

(١٥) - للافلام الملونة ثلاث طبقات احدها حساسة للضوء الازرق والثانية للضوء الاخضر والثالثة للضوء الاحمر . تشكل كل واحدة منها صورة كامنة

التقاط الصور

استعمال آلة خاصة تدعى الكاميرا لا بد لاستعمالها الصالح من بعض الشروط .

الكاميرا

حتى في ابسط الكاميرات ، لا بد من تطبيق بعض القواعد . فيجب مثلا استعمال الفلم المناسب ، وان تكون الكاميرا على مسافة معينة من المشهد بحيث لا تكون قريبة منه جدا فيختل التعديل البؤري ولا بعيدة عنه جدا فيظهر متناهي

في العالم الحديث حل التصوير الفوتوغرافي محل التصوير الزيتي والرسم كوسيلة اساسية لالتقاط الصور . فهو يمكن الانسان من التقاط صور دونما حاجة الى مهارة في الرسم ، لكنه يقتضي



الضغرة في الصورة الناجزة . كذلك لا بد للموضوع ، اذا كان كائنا حيا ، ان يكون ساكنا الى حد كبير ، وان تكون الكاميرا مستوية وثابتة ، وان يضغط على زر الغلق برفق .

أما في الكاميرا المعقدة ، فيجب فضلا عن ذلك اختيار التعريض الصحيح . ففي بعض الحالات يكفي للمصور ان يوجه المؤشرة نحو رمز الجو المناسب ، لكن لا بد له في كيمرات اخرى من ضبط الفتحة او اداة الغلق او كليهما معا بطريقة

آلية . ولتأمين ضبط مبدع في اكثر الكيمرات تعقيدا ، يتم التعريض باليد او بطريقة آلية . يعبر عادة عن فتحات العدسة بارقام « ف » (٢) . تحسب هذه الارقام بحيث ان قدرة الضوء على المرور عبر اية عدسة تكون هي ذاتها بالنسبة الى اي رقم (ف) وذلك في حدود الامكانيات التي تركها الصانع للكاميرا وفعالية العدسة . وبقدر ما يكون الرقم صغيرا ، تكون كمية الضوء التي تصل الى الفلم كبيرة . لأكثر الكيمرات فتحات يعبر عنها بارقام

الضوء الرئيسي نحو الحجاب (أ) أو الى فوق (ب) أو الى تحت (ت) فإنه يعطي صورة اكثر اشارة . لكن تكون النتيجة جافة اذا كان مصدر الضوء قويا . فيمكن تخفيف هذا الجفاف باستعمال ضوء اضافي يوضع في الجهة المقابلة .




(٤) - تعطي مدفعات الومضات الالكترونية للمصورين الهواة مرونة كبيرة . كثير منها مجهز بنظام آلي يعطي اضاءة تنقصها الطرافة لكنها دقيقة ، ويمكن استعماله خارج الكاميرا لتغيير الاضاءة . اجزاؤه الرئيسية هي : البطاريات (١) وحاسبة التعريض (٢) والسلك الموصل (٣) . ومأخذ الكاميرا (٤) وحذاء التثبيت (٥) وانبوب الوميض (٦) .

(٥) - كثيرا ما تجهز الكيمرات البسيطة بمكيمات فيها بطارية مصابيح ومضبة جاهزة مركبة في عاكسات تدور بين ومضة ومضة .

(١) - تقرر سرعة الغلق وضوح صورة الاشياء المتحركة . اذا التقطت الصورة بسرعة بطيئة (١٨٥) من الثانية مثلا ، تظهر فيها الاشياء المتحركة غير واضحة ، وهو ما يبرز الحركة كما يبدو في صورة هذا الشلال (أ) . بسرعات التقاط متوسطة (١٧٢٥٥ أو ١٧٥٠٠) لا تؤثر السرعات العادية للاشياء على وضوح الصورة ، لكن الاشياء الشديدة السرعة تظل قليلة الوضوح ، اما سرعات الالتقاط المفطرة (١٧٥٠٠ الى ١٧٥٠٠٠) ، فهي تحدد اكثر الحركات ، لكنها تظهر تفاصيل لا ترى عادة ، كما يبدو في (ب) .

(٣) - زاوية وقوع الضوء على موضوع تغير شكل هذا الموضوع في الصورة . فالضوء الذي يقع مباشرة على الوجه يعطي منظرا مفلطحاً ، واذا حرك



بعناية الوضع الذي ينشده لتستعمل صورهم عادة كرسوم تزيينية او في الاعلانات لظهار سلعة ما على احسن وجه (٦) .

من المفروض على مصوري الصحف ومصوري التحقيق الصحفي الآخرين ان يصوروا المشاهد على حقيقتها ، لكن يبقى لهم ان يتفننوا في التصوير باختيار وجهة المنظر المناسبة وضبط سرعة الغلق والفتحة . وقد يصطحبون معهم اضاءة بسيطة ، كمدفعة وميض الكترونية ، تستعمل عادة لضاءة الاشياء التي لا تكون اضاءتها كافية . من ناحية ثانية ، يتلاعب مصورو الاعلانات والاشخاص والصناعة باضاءتهم للحصول على افضل ما يمكن من الصور (٦) . من الممكن اضاءة المشاهد المأخوذة في الاستوديوهات بعدة مدفعات وميض الكترونية او بسلسلة من الاضواء المسرحية الكشافة او الغامرة (٣) . اول ما يجب ان يراعى في هذا الشأن هو زاوية الضوء الرئيسي التي يمكن ان تضاف اليها اضاءة استكمالية لتخفيف حدة الظلال . كذلك من الممكن ان تكون هناك ايضا اضاءة خلفية او تأثيرات خاصة لجعل شعر الاشخاص متألقا .

يعرف المصورون المحترفون كيف يلتقطون صورا واضحة خالية من التجبب ممتازة الاضاءة ودقيقة التلوين . لكن الكثير من الجودة والاثارة في الصور يتوقف احيانا على تخطي القواعد المألوفة بقصد الحصول على اكثر مما يوجد امام الكاميرا .

يحصل المصور على صورته ، سواء أطبق القواعد ام تخطاها او كانت لديه كاميرا معقدة او بسيطة ، في اللحظة التي يضغط فيها على زر الغلق . قبل حلول هذه اللحظة الحاسمة ، يكون خير درس له اجراء فحص نقدي لكامل الصورة التي يرغب في الحصول عليها .

بشكل قيم احادية اللون . هذه المرشحات هي اقراص من الزجاج الملون تبث ضوءها الخاص عندما توضع امام عينية الكاميرا ممتصة ضوء الالوان الاخرى . على هذا يمكن استعمال مرشح اصفر اللون في تصوير مشهد طبيعي لتحاكي تعرض مفرط لزرقة السماء او لالقاء ضوء قوي على تفاصيل في مجموعة من الغيوم .

يتقرر اختيار تركيبة سرعة الفتحة وسرعة اداة الغلق بناء على كمية الضوء المتوافر . الفتحة هي التي تقرر ما سوف يكون واضح المعالم من اجزاء الصورة . تسمى المسافة بين اقرب اجزاء الموضوع وابعدها «عمق المجال» . ولكنها لا تتوقف على الرقم (ف) وحده ، فهي تكون ، عند استعمال العدسات البعيدة البؤرة المسماة عادة عدسات التصوير عن بعد ، اقصر منها عند استعمال العدسات القريبة البؤرة (الواسعة الزاوية عادة) . يتسع عمق المجال او يضيق عندما تطول المسافة بين الموضوع والكاميرا او تقصر .

تقرر سرعة اداة الغلق وضوح صورة الاشياء المتحركة . فالسرعات البطيئة تؤدي الى خطر تشوش الصورة من جراء تحرك الكاميرا . فالقليل من الناس يستطيع امساك الكاميرا بيد ثابتة لأكثر من ١/٣٠ من الثانية . لذلك كان من الافضل ان تبلغ سرعة غلق الكاميرات اليدوية ١/٦٠ او ١/٢٥ من الثانية . تضبط الكاميرات البسيطة اصلا على سرعة ١/٦٠ في (ف ١١) ويسمح عمق مجالها بالتقاط صور واضحة لأي شيء يبعد اكثر من ١٠٠٠ م عن الكاميرا .

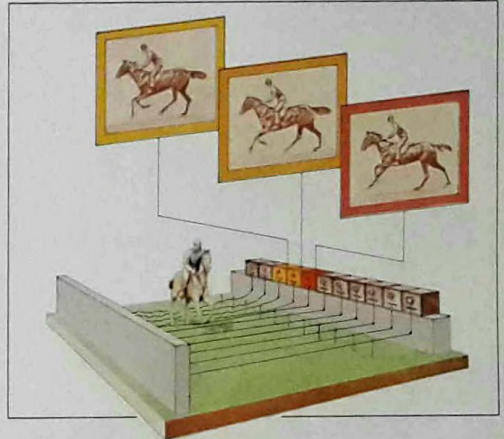
المحترفون

يعمل المصورون المحترفون في مجالات عديدة . فمنهم من يصور الحياة كما هي للجرائد والمجلات والمنشورات المشابهة ، وغيرهم ينظمون في الاستوديو او في مكان يختارونه

التصوير السينمائي

صورة في الثانية ويبلغ معدلها عند المصور المهني ٢٤ صورة . كانت الآلات القديمة الصامته تلتقط ١٦ صورة في الثانية وكان كل تعريض يلتقط صورة ساكنة للمشهد . ولكن اي شيء متحرك يكون في مكان يختلف قليلا عنه في الصورة التالية . وعندما تعرض الصور التي التقطت بسرعة بمعدل ٤٨ او ٧٢ صورة في الثانية تنتج عنها حركة بطيئة عند عرضها بسرعة عادية ، والصور الملتقطة

تعمل آلة التصوير السينمائي (٤) كما تعمل الكاميرا العادية مع فارق واحد اساسي ، فبدلا من ان تلتقط صورة واحدة للمشهد تلتقط بسرعة لسلسلة من الصور (٨) . يبلغ معدل الصور التي يلتقطها المصور الهواوي ١٨



من استعمل فلما مرنا لاطهار صور متتالية على انها متحركة . ظهرت آتة (كينيتو سكوب) لعرض الصور المتحركة للمرة الاولى عام ١٨٨٩ وكانت تحتوي على لفة فلم طوله ١٥ م يدار باليد بواسطة مرفق . كان قرص دائري له فتحات يدور متزامنا مع دوران الفلم فيسقط مشهدا لكل صورة على المنظار حيث يراها مشاهد واحد . اعطت هذه الآلة اول عرض متحرك .

(١) - ينقل الفلم المستعمل (١) من البكرة الى الممر (٢) . يضبط غطاء دوار (٣) التعريض للضوء المركز في بؤرة من خلال عدسة (٤) فتحصل صورة مقلوبة شبيهة بالصورة الحاصلة في كاميرا ساكنة . عندما يكون الغطاء مغلقا يحبب جهاز مخليي الفلم عبر المرمر بخطى موزونة . بين الخطى ينفخ الغطاء ثم ينفلق وهكذا يسجل المشهد بشكل سلسلة من الصور

(١) - تم الحصول للمرة الاولى على صور متحركة على يد ايدورد مويريدج (١٨٢٠ - ١٩٠٤) عام ١٨٧٧ . استخدم مويريدج ١٢ كاميرا ثم ٢٥ كاميرا مجهزة باظلية سريعة جدا . عندما كان فرس يعدواو يخب . كان يفتح غطاء كل كاميرا على التوالي . اما يقطع سلك او عن طريق ملاسات كهربائية . في ما بعد طبق مويريدج طريقته على مواضيع اخرى مختلفة مستخدما مباحا صور الالغاب المتحركة لاحداث صور متحركة .

(٢) - صنع ايتيان جول ماري (١٨٣٠ - ١٩٠٣) الكاميرا البندقية عام ١٨٤٢ وكانت اول كاميرا واحدة تستطيع التقاط لسلسلة من الصور . كانت تصوب كما تصوب البندقية وتلتقط ١٢ صورة صغيرة في الثانية على صفحة فوتوغرافية دائرية عندما يكس على الزناد . لم يجد ماري نشاطاته بالمواضيع التي تستطيع فتح الغطاء بنفسها . وقد التقط عدة لاسل من صور الطيور .

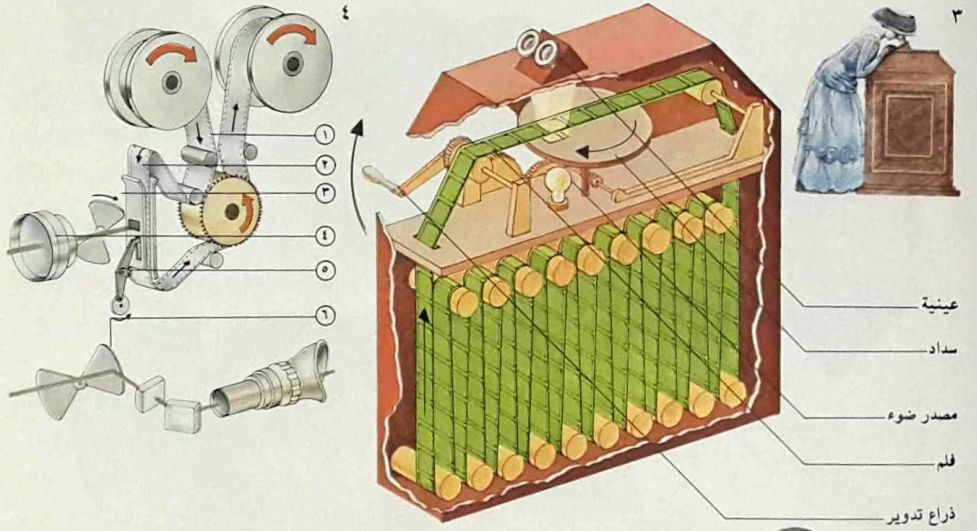
(٣) - كان توماس اديسون اول (٤) - في الكاميرا السينمائية

بمعدل ١٦ او ٨ في الثانية تحدث حركة سريعة عند عرضها بالسرعة العادية .

الكاميرا

لجميع الكاميرات السينمائية محرك يكون عادة كهربائيا و احيانا يعمل مثل آلية الساعة - لنقل الفلم من ملف الى آخر - لجميع الكاميرات عدسة وغطاء متحرك وآلية بوابية . وفي ما عدا هذه العناصر يبقى الاختلاف

بينها كبيرا . لاسبط الكاميرات عدسة بؤرية ثابتة واجهزة بسيطة للتعرض الآلي تؤمن نتائج مرضية في التصوير الخارجي . اما الكاميرات المتعددة الاستعمالات فهي مجهزة بعدسات تمكن من تزويم (تقريب و تباعد سريع) تمكن من التقاط صور باحجام مختلفة . يكون لهذه العدسات عادة جهاز للتحكم ببورتها ونظام لتحديد الابعاد . في الكاميرات الاكثر تعقيدا فقط يمكن رفع

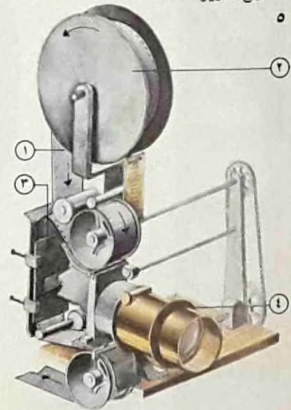


كان الفلم (١) ينتقل من بكرة الى اخرى مارا بشكل متقطع عبر ممر ضيق (٢) وكان غطاء متحرك يبعثر الضوء فيعرض الصور تباعا من خلال عدسة (٤) . احرزت الصور المتحركة نجاحا فوريا ولم تمض عشر سنوات حتى اصبحت الصناعة السينمائية حقيقة واقعية .

المنظار يرى المصور السينمائي الصورة ذاتها التي « تراها » عدسة الكاميرا .

(٥) - حدث تطور كبير في عرض الافلام عندما اخترع الاخوان لومبير عام ١٨٩٥ اول آلة عرض سينمائي اطلقا عليها اسم « سينما توغراف » . كما هي الحال في آلات العرض الحالية

الملتقطة على التوالي . يستخدم المنظار العاكس غطاء مرأويا (٦) . عندما يكون الغطاء مغلقا تنعكس الصورة عبر العدسة من سطح المرآة على المنظار . نتيجة لذلك تكون الصورة الموجهة عبر الموشور ومجموعة عدسات المنظار مطابقة تماما للصورة المارة عبر عدسة الكاميرا . في

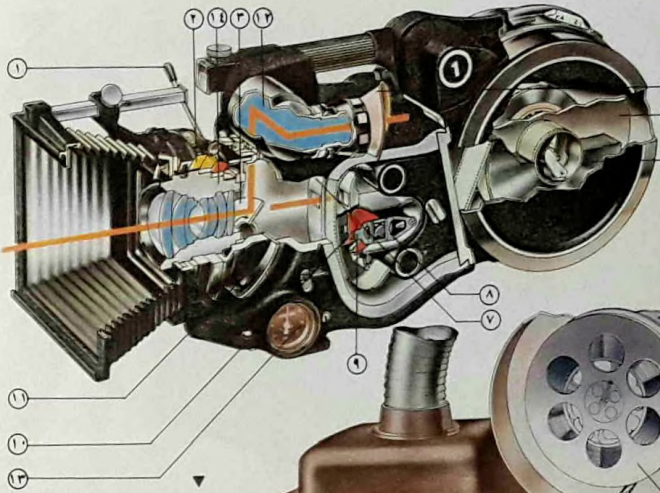


العدسة ووضع عدسة اخرى مكانها . تحتل
كميرات سوبر ٨ مرتبة في التعقيد بين
الكميرات البسيطة جدا والآلات المعقدة التي
يصعب تمييزها عن كميرات الستة عشر ملمترا
التي يستعملها المحترفون .

فلم الكيميرا السينمائي
يستعمل فلم الكيميرا السينمائي بخمسة
عروض مختلفة : ٧٠ ملم و ٣٥ ملم و ١٦ ملم و

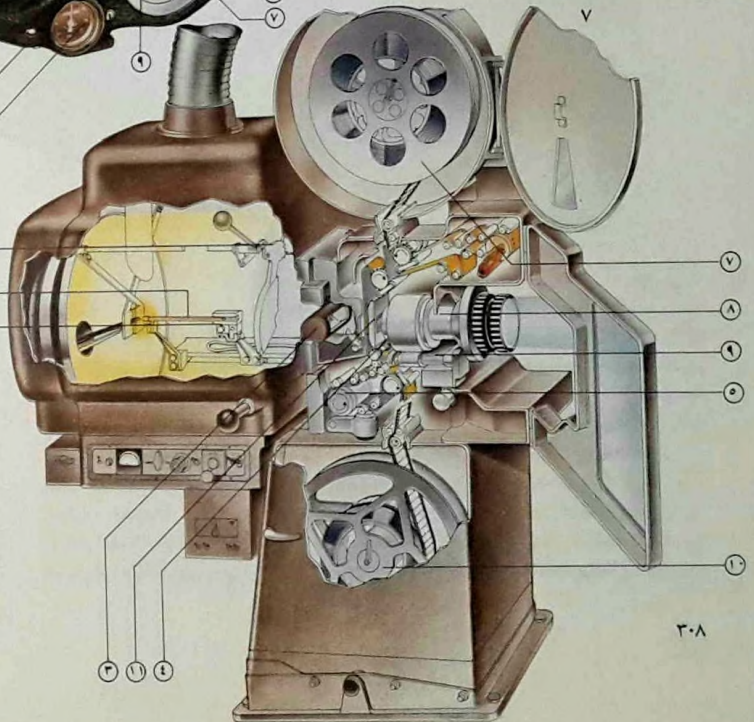
١٢ ملم و ٨ ملم . يستعمل العرض الاول
والثاني من قبل شركات الافلام الكبرى في
كميرات كثيرة التعقيد وغالية الثمن . غالبا ما
تستعمل هذه الكميرات بعدسات موسعة تزيد
من عرض الصورة لعرضها على شاشة واسعة .
يستعمل فلم ال ١٦ ملم لالتقاط الصور
التلفزيونية التي يلتقطها هواة جديون . ولفلم
سوبر ١٦ ملم نوع خاص يعطي مساحة اكبر
لكل صورة وهو معد لاختذ صور عريضة ثم

(٦) . تستعمل آلات التصوير
السينمائي المثبتة على حامل
ارضي في الاستديوهات
وتستعمل آلات اخف منها
كمودج ٣٥ ملم هذا للتصوير
الخارجي . يمكن تركيب عدد
كبير من العدسات والتوابع
الاخري على الكيميرا وقد تحمل
على كتف المصور السينمائي
لكنها تعطي صورا اكثر ثباتا



٨

- ١ - التركيز البؤري
- ٢ - ضبط الفتحة
- ٣ - غطاء بشكل مرآة
- ٤ - فتحة المنظار
- ٥ - بكرة السحب
- ٦ - بكرة التغذية
- ٧ - السر
- ٨ - ادارة الدوابب
- السنطة
- ٩ - مغلب السحب
- ١٠ - اسنان المطابقة
- ١١ - المؤشر
- ١٢ - المنظار
- ١٣ - العداد
- ١٤ - عسة الشحبة



الاصطناعي او ٢٥ آسا (١٥ دين) في ضوء النهار. وعيارا آسا ودين هما قياس سرعة الفلم اي مدى حساسيته للضوء. لكميرات سوبر ٨ مرشح داخلي يمكن من استعمال الافلام (٤٠ آسا - ١٧ دين) المعدة للضوء الاصطناعي في ضوء النهار. وتوجد افلام سرعتها ١٦٠ آسا (٢٣ دين) يمكنها التصوير في ظروف اضاءة ضعيفة. وتستطيع كميرات من طراز X L ، مصممة خاصة للضوء الضعيف، التصوير في اضاءة منزلية عادية باستعمال هذه الافلام.

عرض (اسقاط) وتحرير الافلام

تعرض الافلام بالسرعة المناسبة للمشاهدة العادية، فيعرض الفلم بشكل سلسلة من الصور الساكنة. فاذا تعاقبت الصور بسرعة كافية تكون النتيجة صوراً متحركة. ولتلافي الارتجاج ينغلق غطاء آلة العرض ثم يفتح خلال الوقت المخصص لكل صورة. وهكذا نشاهد في السينما ٤٨ صورة في الثانية تظهر كل واحدة منها مرتين.

في آلات العرض المنزلية يعرض الفلم الاصلي اما في الاعمال المحترفة فقلما يحدث ذلك. تصنع النسخ لتكوّن فلماً كاملاً. حسب ترتيب محرر الفلم. في هذه المرحلة تؤمن النتائج الضوئية المطلوبة. تشمل هذه النتائج على « التضاؤل » اي احلال مشهد محل آخر بطريقة تدريجية، و « المسح » الذي يزيل فيه مشهد جديد تدريجياً المشهد السابق. عندئذ تصنع نسخة سالبة اصلية للفلم بكامله تستخدم لانتاج جميع النسخ المعدة للتوزيع. قد تكون مدارج الصوت (الجزء من الفلم الذي يحمل تسجيل الصوت) على جانب الفلم مغنطيسية او بصرية (٨) .

تطبع على اشرطة افلام عرض ٣٥ ملم . حل فلم سوبر ٨ ملم عملياً محل فلم ٩,٥ ملم منذ حوالي ربع قرن لكن هذا الاخير ما يزال له مؤيدوه .

لما كان الفلم الواحد يستعمل عادة للالتقاط الصور ولعرضها تصور اكثر الاشرطة السينمائية على افلام قابلة للانعكاس الملون حيث يصبح الفلم موجبا بعد تظهيره . تبلغ حساسيتها عادة ٤٠ آسا (١٧ دين) في الضوء

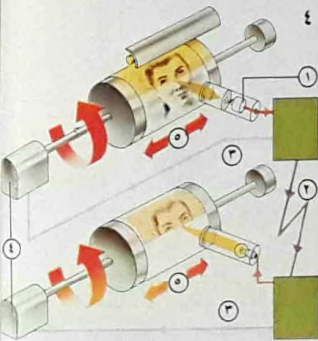

عندما تثبت على حامل ثلاثي القوائم. تركب لفات الافلام بشكل متناوب بحيث يظل التوازن ثابتاً. ولتخفيف الضجيج الى ادنى حد توضع الكميرا في غلاف ثابت له فتحة امام العدسة. تزود البوابة بسانن تدخل في ثوب الفلم لتأمين تركيز كل صورة امام الفتحة.

(٧) - تستعمل آلات العرض السينمائي كهذه الآلة لأفلام ٣٥ ملم و ٧٠ ملم اقواسا مضيقاً قطباها من الكربون (١) لايعطاء نور ساطع. تتقارب قطعنا الفلم آليا (٢) لتظل القوس ثابتة عند احتراقهما تدريجياً. يسمح الغطاء البوار (٣) للضوء. بالمرور من خلال الفلم ما دام ثابتاً ويحول دون مروره كلما نقلت الآلية المتقطعة الفلم الى صورة جديدة. لبعض آلات العرض الصغيرة مصادر ضوء (زينون) المتذبذب الذي تمكن ومضاته من الاستغناء عن الغطاء. تعمل الدواليب المسننة (٤) على دفع الفلم الى الفتحة ومنها بدون انقطاع. فوق المرمر

المواصلات: التلغراف (الابراق)

اشكال بسيطة من الاشارات بالاعلام (السمافور) لكن نقل الرسائل على مسافات تتعدى مدى البصر كان عليه ان ينتظر حتى اكتشاف الكهرباء . تعزى هذه الفكرة منذ عام ١٧٥٣ الى الطبيب السكتلندي تشارلز موريسون في رسالة لمجلة سكوتش . وفي عام ١٧٦٤ صنع جورج لويس ليساج في جنيف تلغرافا كهربائيا اختباريا يستخدم الكهرباء الساكنة ومكشافا كهربائيا وقام بتشغيله فعلا .

احدث التلغراف تغييرا كبيرا في المواصلات البعيدة التي كانت تعتمد عبر آلاف السنين على رحلات الرسل البطيئة وغير المؤكدة على الاقدام او على ظهور الخيل او على متن السفن . استعملت لمدة طويلة




(٢) تلغرافيا وتحول آلة في الطرف المستقبل الاشارة الى صورة تطبعها نقطة وفقا للاشارات الواردة. كما ان تزامن المحركين (٤) والمسح العرضي (٥) يتمان بواسطة موجات نابضة (٣) .

(٥) - ليس مفتاح مورس في اساه سوى مفتاح كهربائي . لهذا المفتاح الاول الثاني القطب دارة مغلقة بين



فيها اسلاك فولاذية مغلطنة لتقويتها . وطبقة اخرى (١) من القنب وطبقة خارجية (٥) كاتمة للماء لها من المتانة ما يمكنها من مقاومة التلف بالاحتكاك .

(٤) - تستعمل الصحف على نطاق واسع ارسال الصور لتلغرافيا . تضاه الصورة ثم تمسح بواسطة خلية كهروضوئية بشكل خطوط متوازية يحول نضوع كل عنصر بواسطة الخلية الى اشارة كهربائية ترسل



وليم كوك اول تلغراف تجاري في العالم عام ١٨٣٩ في إنجلترا . كان زوجان من المفاتيح الكهربائية يجعلان كل ابرة تنبج في كل من الاتجاهين .

(٣) - كانت الكيلبات تحت المائبة النموذجية الاولى تتألف من اسلاك عادية من النحاس (٣) تتألف عادة من اشربة نحاسية رقيقة منسوجة حول سلك سميك . طبقة عازلة من صمغ جاوه (٢) وطبقة من الياف القنب (٤) مدموجة

(١) - كانت اولي اشكال المواصلات البعيدة . اذا ما استثنينا طول الادغال واشارات الدخان والوسائل البدائية المماثلة . الاشارات بالاعلام البصرية التي اخترعها كلود شاب واستعملها الجيش الفرنسي عام ١٧٩٤ . كان تلغراف شاب مؤلفا من ملوحتين تديرهما الايدي فوق سلسلة من الابراج المبنية على تلال كل منها على مرأى من الآخر .

(٢) - ركب تشارلز هويتسون

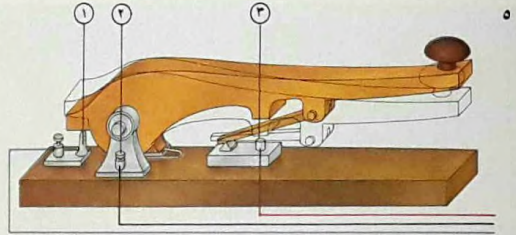
التلغراف ذو السلك المفرد

في اواخر القرن الثامن عشر كان نابوليون بوناپارت (١٧٦٩ - ١٨٢١) اول من استعمل التلغراف بطريقة منتظمة وكان ما يزال يعتمد على النظام البصري الذي اخترعه التاجر الفرنسي كلود شاب (١٧٦٣-١٨٠٥) للحصول على تقارير وارسال اوامر الى جيوشه (١). وفي عام ١٨١٦ اخترع الانجليزي فرنسيس رونالد (١٧٨٨ - ١٨٧٣) تلغرافا بسلك مفرد .

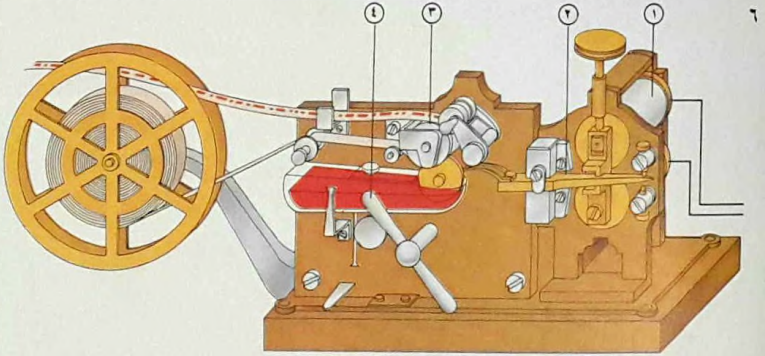
بعد ذلك بعشر سنوات صنع الامريكي هريسون غراي داير اول تلغراف كهربائي عملي مستخدما الخلية الفلظية (البطارية) المخترعة حديثا ومحلولا كيميائيا يشير الى وجود تيار كهربائي يتكوّن فقائع بين قطبين . تمت الخطوة الاخيرة في تطور التلغراف الكهربائي عام ١٨٣١ عندما استبدل امريكي اخر هو جوزف هنري (١٧٩٧ - ١٨٧٨) مؤشر « داير » الالكتروني بجرس

مغموسة في حبر الالة الطابعة وتؤمن حركة الشريط الورقي ذراع (٤) ذات آلية ساعة . وقد تبين ان العامل الماهر يقرأ الرسالة الصوتية بسرعة تفوق سرعة قراءته للشريط المحبر .

التقطتين ١ و ٢ عندما يكون ساكنا . عندما يكبس على المفتاح تقطع الملامسة وتصح الدارة مغلقة بين ٢ و ٣ ويتحول التيار الداخل عن طريق الخط الاسود من الخط الازرق الى الخط الاحمر .




(٧) - يتألف التللكس الحديث من آلة كاتبة (أ) وقرص تلفون (ب) غالبا ما يكونان مركبين على لوحة واحدة . يستخدم العامل وحدة التوجيه (القرص) (١) لطلب رقم تللكس المرسل اليه ثم يطبع الرسالة مستخدما مفاتيح الالة الكاتبة (٢) . يمكن ايضا تحضير الرسالة بشكل شريط مثقب (٤) وادخاله في الالة لسرعة الارسال او عندما تكون الخطوط حرة . كما تطبع الرسالة دائما على ورقة (٣) لتدقيقها . عندما لا تستعمل الالة للارسال تظل جاهزة للاستقبال . ينبه جرس العامل المستقبل الى ورود رسالة واذا كان العامل غائبا تنشط الطابعة لكتابة الرسالة على الورقة وهكذا تخزن الرسائل الواردة بشكل مطبوع على الالة الى ان يعود العامل .



(٦) - تلغراف مورس المستقبل والطابع هنا يعمل باقتال دارة جهاز الارسال (مفتاح بسيط) . ينشط التيار الاسلاك (١) وتحرك الذراع (٢) تحت تأثير الجذب المغنطيسي فتصل القرص الطابع (٣) بشريط ورقي ما دام التيار في الدارة . ويكون القرص بمساحة اسطوانة

ويعمل باقتال دارة جهاز الارسال (مفتاح بسيط) . ينشط التيار الاسلاك (١) وتحرك الذراع (٢) تحت تأثير الجذب المغنطيسي فتصل القرص الطابع (٣) بشريط ورقي ما دام التيار في الدارة . ويكون القرص بمساحة اسطوانة



رموزه الخاصة . وكان الامريكى صموئيل مورس (١٧٩١ - ١٨٧٢) المخترع والمصور اول من لاحظ الاهمية العملية والتجارية لوضع رموز موحدة . في عام ١٨٣٧ اجرى تجربة على رموزه . وكانت رموز مورس المعدلة هي التي مكنت في ما بعد من تطوير التلغراف الكهربائي على النطاق العالمي . كانت دارة هذا التلغراف تقوم اساسا على سلك فردي تكملها بطارية ومفتاح بين السلك والارض

كهربائي معتمدا على مبدأ الكهرومغناطيسية الذي اكتشفه عام ١٨١٩ الفيزيائي الدانمركي هانس كريستيان اورشيد (١٧٨٧ - ١٨٥١) .
صمم انجليزيان هما وليم كوك (١٨٠٦ - ١٨٠٩) وتشارلز هويتستون (١٨٠٢ - ١٨٧٥) وصنعا اول تلغراف تجاري في العالم (٢) .

رموز مورس والتطورات اللاحقة
حتى هذا التاريخ كان كل مخترع يضع



٩ الحرف	رموز مورس	اشارة كهربائية لرموز مورس	رموز بحمس وحدات	اشارات كهربائية لرموز بحمس وحدات
A	• —	⏏	⦿ □ □ □ □	⏏
E	•	⏏	⦿ □ □ □ □	⏏
O	— • — • —	⏏ ⏏ ⏏ ⏏ ⏏	□ □ □ □ □	⏏ ⏏ ⏏ ⏏ ⏏
Y	— • — • — • —	⏏ ⏏ ⏏ ⏏ ⏏ ⏏	⦿ □ □ □ □	⏏ ⏏ ⏏ ⏏ ⏏ ⏏



طرق المواصلات الحالية عبر الاطلسي . اكملت المواصلات بواسطة الراديو في العشرينات وبالأقمار الاصطناعية في الستينات .

(٩) - اصبح نقل الرسائل التلغرافية ناجحا كل النجاح عام ١٨٦٦ . بعد ذلك سرعان ما مدت شبكة من الكبلات عبر المحيطات . تبين الخارطة

من تزامن وحدات الشفرة الخمس لكل حرف مرسل بالرغم من ان عاملين لا يعملان بالسرعة ذاتها او بانتظام واحد .

(٨) - للتيليبتر أو التلكس شفرة بسع وحدات ، وحدة انطلاق ووحدة ايقاف وخمس وحدات لتحديد الاحرف . تمكن وحدتا الاطلاق والايقاف

الموثوق لم يتم قبل عام ١٨٦٦ (١٠) . نظرا لأكلاف وضع الكيالات الباهظة وجه المهندسون انظارهم نحو طرق تمكن من بث عدد من الرسائل في آن واحد عبر كبل واحد . وحدث تقدم باهر عام ١٨٧٤ عندما اخترع الفرنسي اميل بودو (١٨٤٥ - ١٩٠٣) آلة تمكن من مزج ست رسائل معا وتفريقها عند الوصول .

التلغراف الآلي

انصبت جهود كبيرة خلال عدة سنين على البحث عن طريقة تلغرافية آلية تمكن من اختصار الوقت الذي يكرس لتحويل الرسائل الى رموز ثم حل هذه الرموز . صنع دافيد هيوز (١٨٣١ - ١٩٠٠) استاذ الموسيقى الامريكى اول تلغراف طابع عملي عام ١٨٥٤ (٦) . ولكن هذا ايضا كان بطيئا . في عام ١٩٢١ اخترع الروسي ن . ب . تروسييفتش ما يسمى بجهاز ستارت - ستوب الذي اصبحت معه الطابعة التلغرافية ممكنة . حل هذا الاختراع مشكلة التزامن التام بين آلة الارسال وآلة الاستقبال عندما تكون سرعة عامل الارسال تتغير قليلا من حرف الى آخر (٨) . تستطيع الطابعة التلغرافية (التليبرينتر) الحديثة التي تستعمل الشفرة الخماسية الوحدات ارسال ما لا يقل عن ١٣ حرفا في الثانية بواسطة شريط ورق مثقب يعده العامل مسبقا بسرعته الخاصة . يمكن التلكس (٧) من ارسال ما لا يقل عن ٢٦ رسالة على الطابعة التلغرافية تنقل على خط تلفوني واحد . كما جاء التصوير التلغرافي (٤) ليكمل مجموعة وسائل المواصلات التلغرافية الحديثة .

من جهة الارسال (٥) ومصوات كهربي بين السلك والارض من جهة الاستقبال . كان وضع كبلات تحت البحر (٩ و ٣) تطورا طبيعيا للتلغراف الكهربائي . وقد شجع وضع كبل عبر بحر المانش عام ١٨٥٠ المهندسين على محاولة القيام بعمل اكثر صعوبة وهو مد كبل عبر المحيط الاطلسي . نجحت هذه العملية عام ١٨٥٨ عندما مد كبل بين ايرلندا ونيوفونلاند (كندا) لكن الاتصال



الباخرة غريت استون العاملة بناقعة مروحية .

(١٠) - تصمم السفينة واضعة الكيالات بحيث تلقي في قاع البحر كيلومترات من كبلات التلغراف من خلال بكرة مثبتة في مقدمتها . اصبح وضع الكيالات اليوم عملية روتينية لكنها استغرقت من رجل الاعمال سيبروس و . فيلد (١٨١٩ - ١٨٩٢) ٩ سنوات و ٥ محاولات للنجاح في وضع كبل تلغرافي عبر المحيط الاطلسي عام ١٨٦٦ . لوضع هذا الكبل استخدم المهندسون اكبر سفينة تعمل آنذاك هي

(١١) - كان جهاز اميل بودو المتعدد يمكن عمالا من بث عدة رسائل على خط واحد وفي آن واحد . كان جهاز كل عامل يتصل بدوره بموزع في ما يكفي من الوقت لارسال حرف واحد بشكل شفرة خماسية الوحدات وكان جهاز الاستقبال المتزامن تماما مع جهاز الارسال يستطيع فصل الاشارات المرسله « وقراءتها » .

المواصلات : الهاتف

الولايات المتحدة بطلب لتسجيل براءة اختراع هاتفه الكهربائي قبل ان يتقدم الامريكى الشىخ غراي (١٨٣٥ - ١٩٠١) بالطلب ذاته بساعات قليلة لتسجيل آلة مماثلة . حصل بل على البراءة وما زال يعتبر عادة المخترع الوحيد للهاتف .
كان جهاز بل (٢) يستعمل للارسال والاستقبال ولم يكن بحاجة الى بطارية . لكن التيار الذي كانت تولده ذبذبات الطبلة في


غالبا ما يصل مخترعون يعمل كل منهم على حدة الى حل مشابه للمشكلة ذاتها . هذا ما حدث عام ١٨٧٦ عندما تقدم الكسندر غراهام بل (١٨٤٧ - ١٩٢٢) وهو استاذ اسكتلندي لعلم الوظائف الصوتية يعمل في

الالكتروني بسرعة المستعمل في طلب الرقم . اذا استعمل هاتف بازرار ضاغطة في مركز ستروغرافلا بد من تخزين الرقم في ذاكرة ثم تحويله الى نبضات بالسرعة التي تستطيع المنتخبات تأمينها . وعلى الرغم من هذا القصور يظل نظام الازرار الضاغطة اكثر ملاءمة .

(٤) - قلب المذبذب الكربوني اسطوانة صغيرة عازلة ملأى



بجيبات الكربون . يضغط وسط حجاب معدني على الطرف المفتوح من الاسطوانة . فعندما يتذبذب الحجاب يتغير الضغط على الجيبات مما يسبب تغير المقاومة الكهربائية



كان اي صوت او اية ذبذبة في جلد الطبلة يحث ذبذبات مماثلة في جلد الطبلة الاولى .



(٣) - لاجهزة الهاتف العصرية مجموعة من الازرار الضاغطة الحديثة بدلا من الاقراص المدرجة التقليدية . يمكن اختيار الرقم عند ضغط الازرار بمزيد من السرعة ويعمل مركز

حديدية مثبتة على نابض قصير بحيث يظل مستقرا برفق على الجلد (أ) وقد ثبت كهروطيس (ب) بحيث يكون احد قطبيه قريبا من قطعة الحديد . عندما كان الجلد والحديد يتذبذبان كانا يحرضان في الملف تيارا كهربائيا ضعيفا ومتغيرا . وعندما كان جهازان من هذا النوع متصلين معا كان التيار الحاصل عن احدهما ينشط المغنطيس في الجهاز الآخر فيجعل قطعتي الحديد والجلد تتذبذبان بالتناسق مع الجهاز الاول . بهذه الطريقة

(١) - كان للهاتف البدائي الذي اخترعه الالماني فيليب رايز حوالي عام ١٨٦١ جهاز ارسال (أ) ذو رأس معدني مسترق يمس برفق شريطا معدنيا مثبتا على طبلة . كان رايز يعتقد ان اللارة المتقطعة الحاصلة عن ذبذبات الطبلة تحدث تيارا كهربائيا متغيرا يمكن تحويله الى صوت . وكان الجهاز المستقبل (ب) مبنيا على تغير طول ابرة حديدية في مجال مغنطيسي .

(٢) - كان اول هاتف صنعه بل يستخدم طبلا من جلد رقيق كان يتذبذب عندما تصله موجات صوتية . وكانت قطعة

المذياع (الميكروفون) كان ضعيفا فلم يصلح للمخابرات الهاتفية على مسافات طويلة .

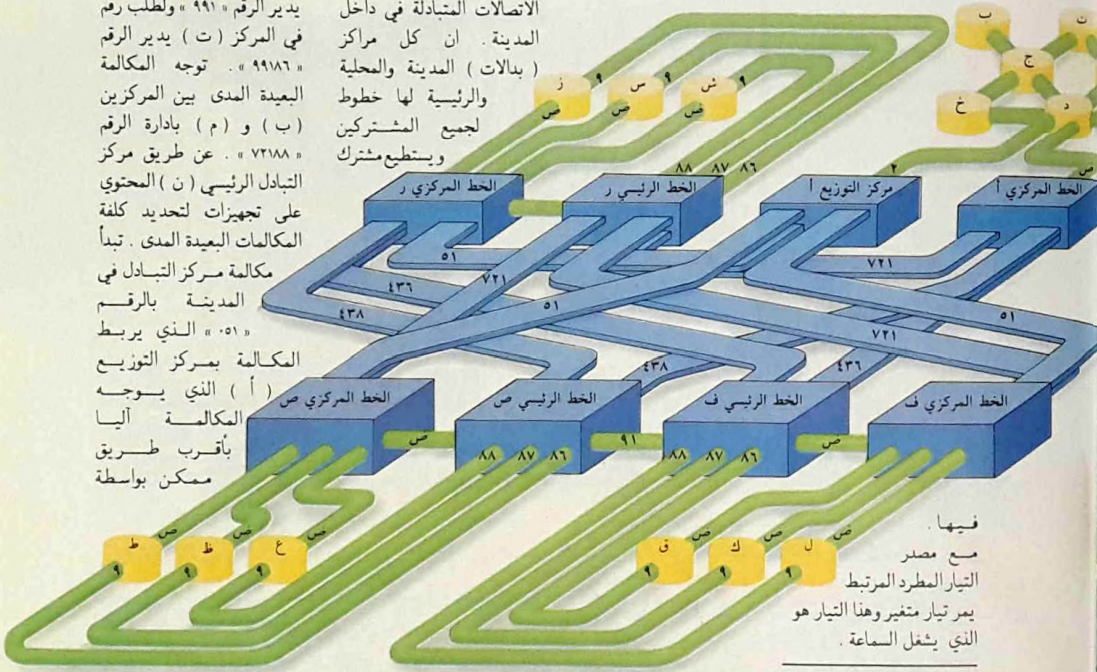
المذياع (الميكروفون) ومراكز التبادل الهاتفي

في عام ١٨٧٧ اخترع الامريكى توماس اديسون (١٨٤٧ - ١٩٣١) المذياع الكربوني وبمصادفة اخرى اخترع العالم الانجليزي دافيد هيوز (١٨٣١ - ١٩٠٠) بعد سنة ، وبمعزل

عن اديسون ، مذياعا مائثلا . ويعتبر الان هيوز المخترع الحقيقي لهذا المذياع . يعدل المذياع الكربوني (٤) تيارا كهربائيا من مصدر مستمر فيحدث فلطية تتغير تردداتها بتغير الموجات الصوتية . وهو يستعمل حتى اليوم في اجهزة الارسال الهاتفية الحديثة . وتتكون اجهزتها المستقبلية من سماعة كهروطيسية شبيهة بالسماعة التي سجلها بل . يحدث تغير الفلطية في ملف السماعة ذذبذة

يدير الرقم « ٩٩١ » وطلب رقم في المركز (ت) يدير الرقم « ٩٩١٦ » . توجه المكالمات البعيدة المدى بين المركزين (ب) و (م) بادارة الرقم « ٧٢١٨٨ » . عن طريق مركز التبادل الرئيسي (ن) المحتوى على تجهيزات لتحديد كلفة المكالمات البعيدة المدى . تبدأ مكالمات مركز التبادل في المدينة بالرقم « ٥٠١ » الذي يربط المكالمات بمركز التوزيع (أ) الذي يوجه المكالمات آليا بأقرب طريق ممكن بواسطة

الاتصالات المتبادلة في داخل المدينة . ان كل مراكز (بدالات) المدينة والمحلية والرئيسية لها خطوط لجميع المشتركين ويستطعم مشترك



فيها . مع مصدر التيار المطرد المرتبط يمر تيار متغير وهذا التيار هو الذي يشغل السماعة .

مراكز التبادل في المدينة الاخرى . توجه المكالمات الخارجية بواسطة مركز التبادل الرئيسي الى اقرب مركز تبادل دولي تنقل منه الى البلد الاخر .

في المركز (ب) ان يطلب ارقاما في المركز (ن) بادارة الرقم « ٩ » في بادى الامر . وللاتصال بارقام المركز (و) عليه ان يدير الرقم « ٩٨٧ » لطلب المركز (س) عليه ان

تكون دائما مزدوجة . هي مراكز التبادل الرئيسية احدها للمخابرات المحلية والآخر للمخابرات البعيدة . تمثل النواثر مراكز ثانوية والموجودة في اعلى اليمين من الرسم تؤمن

(٥) - تمكن شبكة التبادل مشتركى الهاتف من طلب اي رقم داخل النظام القومى . تدل الخطوط والارقام على الاتجاه الذي يمكن ان توجه اليه المكالمات وشارة الدلالة الخاصة بكل اتجاه . المربعات التي

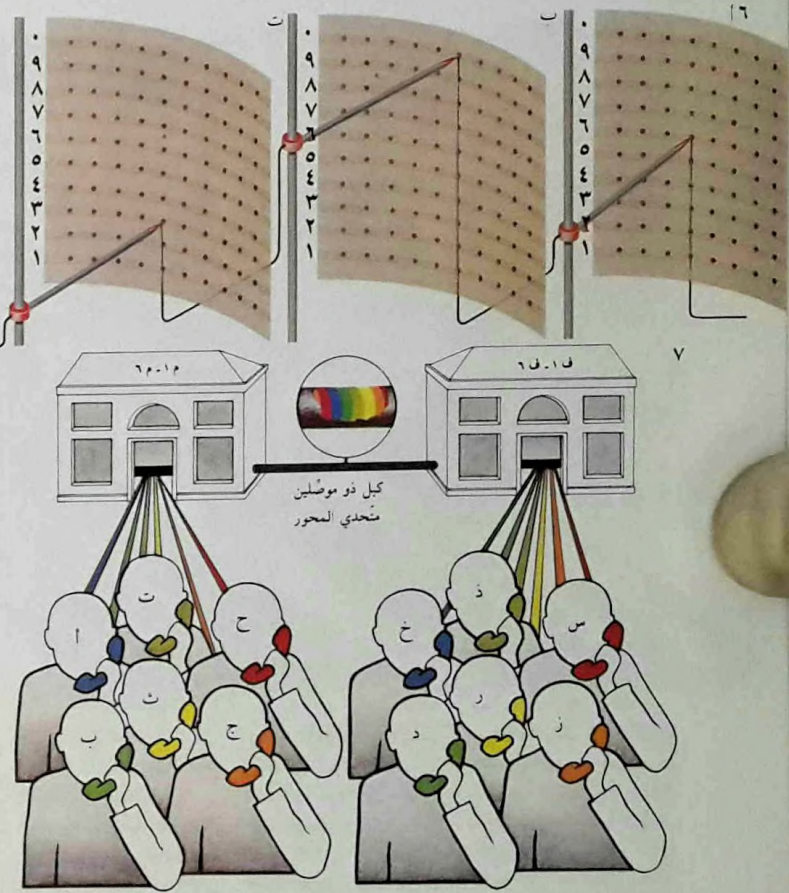
في الطلبة المعدنية فتقل اصواتا الى الاذن .

ليصبح الهاتف عمليا كان لا بد من اكتشاف طريقة توصيل مشترك بين اي زوج من عدد من اجهزة الهاتف . افتتح اول مركز تبادل هاتفي (بدالة او سنترال) في نيوهافن بولاية كونيتيكت عام ١٨٧٨ وركب مركز تبادل (بدالة) مشابه بين ثمانية خطوط في لندن بعد ذلك بسنة وكان عامل الهاتف يستعمل قوايس (مأخذ) ووقبات للوصل

بين المتخاطبين .

في عام ١٨٨٩ صمم الامريكى المون ستروغر ، الذي كان يزعه سوء الخدمة في مركز الهاتف المحلي ، منتخبا آليا . افتتح اول مركز آلي في لابورت (انديانا) عام ١٨٩٢ واصبح منتخبا ستروغر الالي الكهربائي شائع الاستعمال في العالم لمدة نصف قرن . منذ عام ١٩٢٦ حل اختراع آخر وهو مفتاح التوصيل التصليبي ، محل منتخبا ستروغر في

(٦) - لتصور هاتف مكالم مرتبطا بملامس المسح (ت) لمنتخب ستروغر . يطلب المكالم الرقم ٣٠٦٤ . فعند ادارة الرقم ٣ ترتفع ٣ نبضات كهربائية الملامس الى الصف الثالث من الملامسات ثم ينتقل عليه الى ان يعثر على خط حر (في الرسم توقف الملامس عند الوصلة الخامسة لان الخطوط الاربعة ما يزال يشغلها مكالمون اخرون) . تصل الملامسة الخامسة بملامس مسح (ب) منتخبا اخر ثم ترتفع الى الصف العاشر وتنتقل عليه الى ان تعثر على خط حر هو ايضا الخامس لانشغال الخطوط الاربعة الاولى . هنا الخط متصل بملامس المسح (أ) من منتخبا ستروغر الثالث . وبينما كان الملامسان الاول والثاني يبحثان عن خط عام يقع هذا الملامس الثالث على خط المشترك الذي يحدده الرقم ٦٤ . عندئذ ينتقل ملامس المسح الى الصف السادس استجابة لادارة الرقم الثالث ٦٠ وينتظر الى ان يدار الرقم ٤ المؤدي الى الهاتف رقم ٣٠٦٤ .



السويد، وهو يستعمل الان في كل من الولايات المتحدة وبريطانيا .

الكبلات (حبال الاسلاك المعزولة) الهاتفية
ان ابهظ الاكلاف في اية شبكة للهاتف لمسافة بعيدة هي اكلاف الاسلاك التي تربط بين المشتركين . اعطى البحث حول مشكلة استخدام كبل واحد لاكثر من مخابرة هاتفية في آن واحد ثماره عام ١٩٣٦ .

لسنوات عديدة لم يكن الهاتف الالي يمكن المشترك الا من طلب مشترك اخر متصل بمركزه (بدالته) دون سواه . وكانت مشكلة الاتصال بمراكز اخرى تنتظر العثور على وسيلة آلية لتسييد ثمن المخابرات حسب المسافة ومدة المخابرة .

اليوم ، عندما تطلب مخابرة تصل التجهيزات الخط بمولد نبضات الكتروني وتسجل كل نبضة وحدة ثابتة على حساب المشترك . وتتوقف نبضة المولد المنتقاة على المسافة بين المشتركين . تستطيع الكبلات المتحدة المحور الحديثة نقل عدد متزايد من المخابرات في آن واحد . ولا زالت البحوث الجارية تنتج كبلات عديدة قادرة على نقل ما لا يقل عن ٣٠٠٠ مخابرة .

المخابرات الهاتفية بواسطة الموجات الدقيقة (ميكروويف)

تستخدم اجهزة الموجات الدقيقة الحديثة ابراج ترحيل تتراوح المسافة بينها بين ٥٠ و ٦٠ كلم . تستعمل الاشارات الهاتفية لتضمين حاملات موجات دقيقة بدلا من الحاملات الكهربائية المستعملة في الكبلات المتحدة المحور (٧) . نظام الموجات الدقيقة (٨) الذي يشتمل على حوالي ١٢٠ محطة بث عبر المملكة المتحدة هو نموذجي لهذا النوع . انه يعمل بـ ١٣٢ حامل مستقل للموجات الدقيقة يستطيع كل واحد منها تأمين ٢٧٠٠ مخابرة هاتفية في آن واحد كما تستخدم هذه الحاملات لترحيل الاشارات التلفزيونية . وللمواصلات بين القارات ترسل الموجات لدقيقة المضمنة الى اقمار صناعية حيث تكبر وترسل بدورها الى المحطات الارضية .

مرشحات م ١ - م ٦ لاستقبال واحد فقط من الترددات الحاملة . وهكذا يدخل واحد فقط من الحاملات الست في كل من الكاشفات الستة التي تفصل الاشارات الصوتية عن الحاملات وتوجهها الى المشتركين الستة خ - س . ان جميع الدارات مزدوجة لتأمين الاتصال من الطرفين .

(٨) - برج مركز البريد في لندن مركز لشبكة الموجات الدقيقة في المملكة المتحدة . يؤمن هذا البرج الاف الدارات الهاتفية وما لا يقل عن ٤٠ قنالا تلفزيونيا تربط بين جميع انحاء الجزر البريطانية وتصلها بمحطات الاقمار الصناعية في كونهلي داوتن وبمحطة الاتصال بالقارة الاوروبية الموجودة بالقرب من دوفر . يبلغ ارتفاع البرج حتى قمة الهوائييات ١٨٩ م وفي طبقاته الست عشرة الدنيا مجموعة من التجهيزات اللاسلكية . توجد فوقها لسلسلة من الاروقة المفتوحة تقوم حولها مجموعة من الهوائييات بشكل الصحن والابواق وفي القمة اروقة ومطعم للزوار .



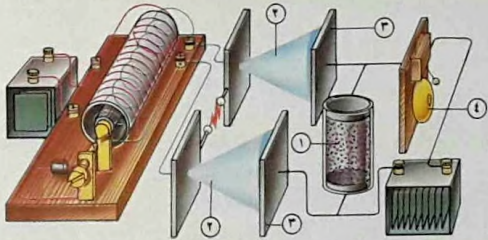
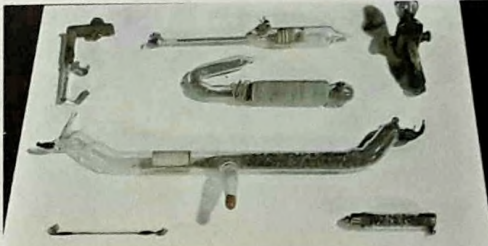
(٧) - تمكن الكابلات المتحدة المحور من اجراء عدد من المخابرات الهاتفية في آن واحد على دارة واحدة . يمر كل من ست مخابرات في الخطوط أ - ح عبر احد اجهزة التضمين ف ١ - ف ٦ التي تكيف موجات ناقله مختلفة وفقا للاشارات الصوتية . عندئذ تدخل الحاملات المضمنة الست في كبل متحد المحور . في الطرف الآخر يؤالف كل من ٦

المواصلات اللاسلكية

درجة جعلت بعض العلماء يرفضون الاخذ بها. وبعد ذلك بحوالى ٢٥ سنة بينت التجارب ان الموجات الكهروضوئية التي تشمل موجات غاما والموجات السينية والضوء المرئي والموجات اللاسلكية تتفق جميعها مع نظريته.

تمت اول تجربة عملية لما نسميه اليوم بالموجات اللاسلكية عام ١٨٧٩ عندما صنع المخترع الانجلومريكي ادورد هيز (١٨٣١ -

تم التكهّن بالموجات اللاسلكية قبل اكتشافها. في عام ١٨٦٥ أكد عالم الفيزياء النظرية السكتلندي جيمس كلارك ماكسول (١٨٣١ - ١٨٧٩) وجود شكل من الاشعاع غير المرئي. لكن حساباته كانت معقدة الى



تيارات الموجات اللاسلكية الى صفيحتي الهوائي (٢) حتى تتربط حبيبات الناقل فيقرع الجرس (٤).



مؤلفاً من انبوب زجاجي طويل معبأ ببرادة الحديد ومثبتاً بين صفيحتين معدنيتين. عندما تكون هذه الحبيبات ساكنة مفككة لا توصل الكهرباء لكنها اذا تعرضت لموجة كهربائية متذبذبة تتربط (يلتصق بعضها ببعض) وتشكل ممراً موصلاً بين الصفيحتين. في الدارة التي ترى هنا (ب) يقوم الناقل الراداري الترابطي (١) بنور مفتاح كهربائي في دارة جرس كهربائي. وما ان تصل

ارتفاعه ١٢٢ م تحمله طائرة ورقية. برهن مركوبي للعلماء المشككين عن اعتقاده الراسخ بان الموجات اللاسلكية قادرة على الانتقال حول انحناء الارض.

(٢) كانت اولي المكاشيف اللاسلكية العملية الناقلات الرادارية الترابطية (أ) التي ابتكرها اوليفر لودج (١٨٥١ - ١٩٤٠). كان كل من هذه المكاشيف الظاهرة في الصورة



(١) - في عام (١٩٠١) اثبتت ثلاث نقاط ترمز الى الحرف بنجاح غوليلمو مركوبي ونجاح التلغراف اللاسلكي المستقبل. بُنت النقاط من كورنول بانجلترا واستقبلها في نيوفونلند المخترع ذاته على مسافة ٣٥٠٠ كلم. كان جهاز البث يعمل بكهرباء يولدها محرك ديزل بقوة ٢٥ حصان بخاري. وله هوائي تحمله ٤ صوار ارتفاعها ٦١ م. اما الجهاز المستقبل فكان متصلاً بهوائي

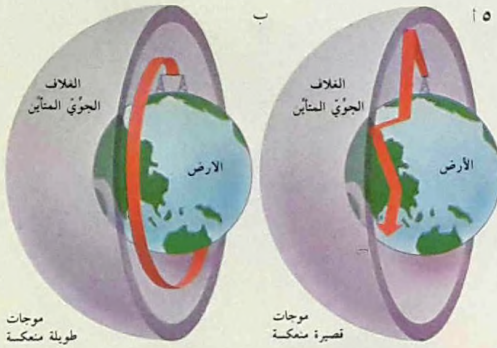
(٨) يُحدث موجات لاسلكية وجهاز استقبال يكثف وجودها على بعض المسافة. وقد برهن، في سلسلة من التجارب وبطريقة قاطعة، انه بالامكان نقل الطاقة على مسافة بطريقة لا يمكن عزوها الى التحريض وهو يعتبر اجمالا مكتشف الموجات اللاسلكية.

كان الانجليزي أوليفر لودج اول من صنع جهاز استقبال لاسلكي - اكثر حساسية من جهاز ارسال هرتس العامل بملف وفرجة

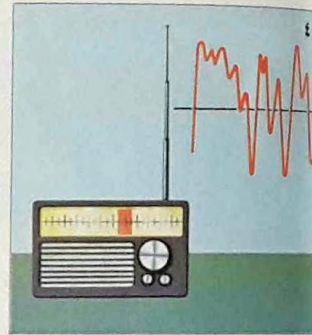
(١٩٠٠) جهازا مرسلا ومستقبلا بسيطا وقام ببيت اشارات بدون اسلاك على طول شارع غريت بورتلند بلندن. غير ان هيوز لم يدرك اهمية تجربته ولم ينشر نتائج اكتشافاته الا بعد ذلك بعشرين سنة.

البث الناجح

في حوالى عام ١٨٨٧ صنع العالم الالماني هينريش هرتس (١٨٥٧ - ١٨٩٤) مولد شر



(٢) - الجهاز اللاسلكي ذو المكشاف البلوري في العشرينات. وهو سابق الترانزيستور الحديث. يستخدم بلورة من الكربونديم او من كبريتيد الرصاص، وهي كناية عن نصف موصل يعدل الموجة اللاسلكية الحاملة. وكانت هذه البلورة تنتج تيارا متناوبا له تردد الصوت الذي تنقله الموجة.



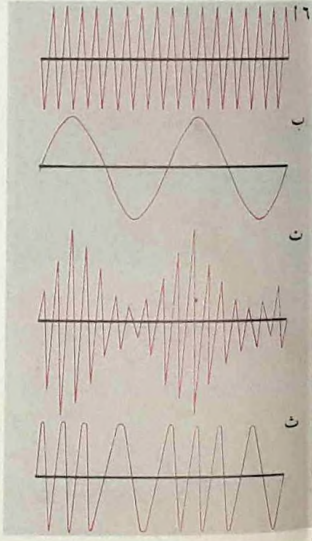
(أ). اما الموجات التي هي اقصر منها فتخترق الغلاف.

(٦) - للموجات اللاسلكية ترددات عالية (أ). للموجات الصوتية ترددات اكثر انخفاضاً منها (ب). لكي يبث الصوت باللاسلكي يضاف تردد الصوت الى الموجة اللاسلكية (الحاملة). يعدل تضمين السعة مستوى طاقة الموجات الحاملة الفردية لاحداث (غلاف) ذي سعة متغيرة (ت) يسبق السوجات الصوتية. تظل سعة الموجة الحاملة ثابتة لكن تردد الموجة يتبدل لاحداث تردد شبيه بتردد الصوت (ث).

المتأين (الطبقة من الغاز المتأين في جو الأرض الأعلى) وسطح الأرض المنحني الموجود تحته معا كدليل موجات يولي مسار الموجات اللاسلكية الطويلة (ب) حول الأرض. أما مسار الموجات المتوسطة فلا يلتوي بالقدر ذاته لذلك لا يمكن التقاطها على مسافة ابعد من بعض مئات الكيلومترات من مصدر البث. تنقل جميع الموجات اللاسلكية بخط مستقيم لكن الموجات القصيرة تستعمل للمواصلات حول الأرض لأنها تنعكس بواسطة الغلاف الجوي المتأين وأيضاً سطح الأرض وكأنهما مرآتان

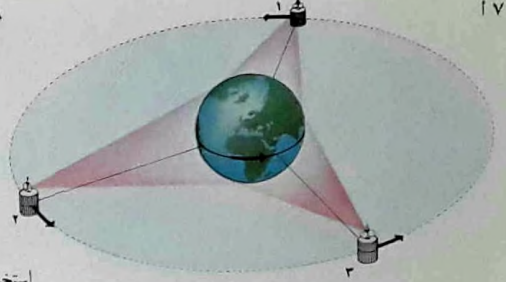
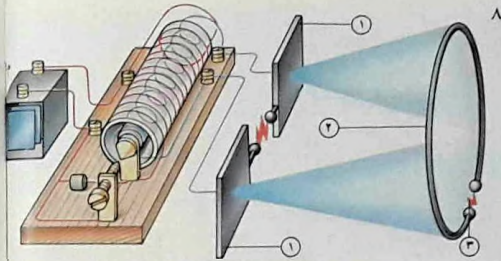
(٤) - يكثف الترانزيستور اللاسلكي الحديث. مثل الجهاز اللاسلكي ذو المكشاف البلوري، الموجة اللاسلكية الحاملة (او يزيل تضمينها). غير ان الطريقة التي يستعملها هي اكثر تعقيداً بكثير. بعد ان يولد نظيراً كهربائياً للموجات الصوتية الاصلية تحدث سلسلة من الواهر المكبرة اشارة لها من القوة ما يحفز جهازاً صغيراً. لكن بينما كانت طاقة الموجة اللاسلكية كافية لحفز الساعات فان جهاز الترانزيستور يحتاج الى بطارية.

(٥) - يعمل الغلاف الجوي



حمل الحكومة الايطالية على الاهتمام بعمله انتقل الى انجلترا . وفي عام ١٨٩٨ حقق اتصالا لاسلكيا بين البر الرئيسي بقرب دوفر والسفينة الخفيفة ايست غودون الراسية على مسافة ١٩ كلم . بعد ذلك بسنة جهز مركوبي الباخرة الامريكية سانت بول بجهاز لاسلكي . وتم تلقي اول رسالة عن بعد ٩٧ كلم .
في عام ١٩٠١ ادشس مركوبي العالم

شر - يمكن استعماله لمواصلات لاسلكية عملية . كان هذا الجهاز يحتوي على مكشاف للموجات (ناقل رادي ترابطي) (٢) اخترعه الباريسي ادوار برانلي (١٨٤٤ - ١٩٤٠) في عام ١٨٩٤ . استخدم لودج جهازه للعمل على مسافة ١٣٧ م .
كان الرجل الذي اخرج اللاسلكي من حقل الاختبار الصرف هو الايطالي غوليمو مركوبي (١٨٤٧ - ١٩٣٧) . بعد فشله في



استخدمت الموجات اللاسلكية التي تتولد عندما تدخل شرارة بفلطية عالية بين ملامسين (م) . كان هرتس يبث الموجات انطلاقا من صفحتين هوائيتين (١) ويلتقطها بواسطة حلقة سلكية مفتوحة (٢) تحدث فيها شرارة صغيرة تعبر الفجوة (٣) .

الفضائية) ادت الى تصميم مركبات اصغر فاصغر من كل انواع الاخرى . كاد الترنزستور (الى اليسار) ان يحل كليا محل الصمام الترميوني (الثلاثي) الى اليمين وقد ازداد صغر المركبات الالكترونية باطراد مع ادخال دوائر التكامل .

(٩) - يظهر الميل المتواصل الى تصغير الاجهزة الالكترونية في المقارنة بين جهاز لاسلكي نموذجي في الثلاثينات والترنزيستور اللاسلكي الحالي . لكن لا بد من ان يكون مكبر الصوت كبير الحجم اذا كان عليه ان ينقل مركبات الصوت المنخفضة التردد . غير ان التكنولوجيا الحديثة (المشتقة الى حد بعيد من التكنولوجيا



العالية التردد جدا الى ثلث سطح الأرض تقريبا . وتغطي جميعها القسم الاكبر من الأرض مع بعض التداخل (ب) هناك أكثر من ٧٠ محطة (النقاط في ت) قادرة على استخدام الأقمار كمرحلات غير ان الكبلات البحرية (الخطوط الحمراء) ما تزال قيد الاستعمال .

(٨) - ان اولى اجهزة البث اللاسلكي . كما استعمالها هنريش درتس والوليفر لودج

(٧) - تؤمن الاقمار الصناعية للاتصالات . وهي ملك لاتحاد حوالى ٨٠ دولة . القسم الاكبر من مجموع المواصلات العالمية . ان اقمار اتصالات الصناعية موضوعة في مدار متزامن (أ) على ارتفاع ٣٥٨٠٠ كلم على مستوى خط الاستواء فوق المحيط الاطلسي (٢) والهادي (١) والهندي (٣) وتظل في وضع ثابت بالنسبة الى الأرض ، ويرحل كل واحد منها آلاف الاشارات اللاسلكية

بارسال اشارات لاسلكية عبر الاطلسي (١)
بشرفة مورس . وفي عام ١٩٠٦ ارسل الكندي
ر . أ . فسنين (١٨٨٦ - ١٩٣٢) من برانت
روك (ماساتشوستس) اشارات سمع فيها
عاملون في البحر صوتا وموسيقى في
سماعاتهم . كان ذلك اول بث لاسلكي
مضمن .

طبيعة الموجات اللاسلكية

عندما تتذبذب الالكترونات في دارة
كهربائية يتحول قسم من طاقتها الى اشعاع
كهرطيسي . ولا بد ان يكون التردد (معدل
الذبذبات) مرتفعا لكي يحدث موجات
شديدة لدرجة يمكن استخدامها ، لكن هذه
الموجات ، عندما تتكون ، تسير في الفراغ
بسرعة الضوء (٣٠٠ ٠٠٠ كلم في الثانية) .
عندما تلتقي موجة من هذا النوع بهوائي
معدني ينتقل قسم من طاقتها الى الالكترونات
المعدن الحرة فيجعلها تجري بشكل تيار
كهربائي متناوب له تردد الموجة . وهذا هو
بابسط تعبير . مبدأ المواصلات اللاسلكية .
يحدث جهاز البث اللاسلكي اشعاعا
كهرطيسيا مركزا بتردد معين ، ويلتقط
هوائي هذه الموجات المولدة .

لارسال الصوت والموسيقى بواسطة
اللاسلكي لا بد ان تكون موجات
الاشارة « الحاملة » مضمنة (معيرة)
بواسطة الاشارة اللاسلكية (٦) . وقد
تغير الموجات اما في قوتها او في ترددها
عندئذ يصح الجهاز المستقبل قادرا على
استبعاد الموجات الحاملة ، ولا يحتفظ
الا بالموجات التي لها تردد الصوت
الاصلي ؛

الترددات واطوال الموجات والقنالات

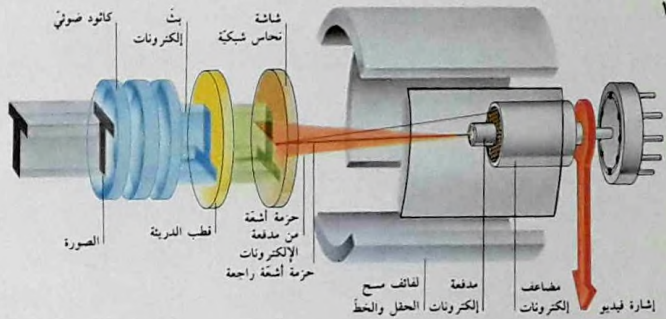
قد يتغير الاشعاع الكهرطيسي تغيرا كبيرا
في تردده . وهو يشتمل على اشعة غاما
والاشعة السينية والاشعة فوق البنفسجية
والاشعة المرئية والاشعة تحت الحمراء جميعها
بترددات عالية جدا . فالاشعاع الكهرطيسي
ذو التردد المنخفض هو موجات لاسلكية .

والموجات التي يلي ترددها تردد الاشعة
تحت الحمراء تعرف بالموجات الدقيقة
وتستعمل بخاصة للمواصلات بين الابراج
التي تقع ضمن مجال الرؤية للمواصلات
ايضا بواسطة الاقمار الصناعية . تتبع هذه
الموجات في انخفاض تدريجي بتردها
(وبالتالي بارتفاع اطوال موجاتها) اولا
الترددات فوق العالية للبث التلفزيوني ، ثم
الترددات العالية جدا المستعملة في الاذاعات
اللاسلكية والاتصالات المحلية كالتي تجري
بين الطائرات والمراقبة الارضية . ثم
الموجات القصيرة التي تمكن من البث بقدر
عالية على النطاق العالمي ، ثم الموجات
المتوسطة للبث المحلي . واخيرا الموجات
الطويلة القليلة الاستعمال نسبيا . يقسم طيف
الموجات اللاسلكية بأكمله ، وفقا لاتفاق
دولي ، الى قنوات مخصصة لاستعمالات
محددة ويقسم كل منها بدورها الى اقنية
تفصل بينها مسافات بحيث لا تتداخل .

يتطلب الصوت المعجم استعادة اشارتين
صوتيتين منفصلتين تتطابقان مع الاشارتين اللتين
تصلان الى اذني المستمع . في اللاسلكي قد يعني
هذا ازدواج عرض القناة لكل بث معجم . وبما ان
المجال اللاسلكي اصبح مكتظا ابتكر المهندسون
طريقة تمكن من بث اشارتين صوتيتين منفصلتين
عبر قناة لاسلكية واحدة .

الموصلات : التلفزيون

على عكس التلفراف والهاتف والراديو ينفرد التلفزيون من بين اشكال الموصلات المختلفة لانه لم يكن معدا في بادئ الامر الا للتسلية . اما اليوم فهو يستعمل لغايات مختلفة وبنوع خاص للمراقبة عن بعد .



٢٥ - اجهزة استقبال المخرج
٢٦ - الاتصال بين المذياع

والاستوديو

٢٧ - شاشة المراقبة

٢٨ - قاعدة مخفت الانوار

٢٩ - لوحة المفاتيح الكهربائية

٣٠ - مراقبة حاجب عدسة

الكميرا القزمي

٣١ - جهاز استقبال الاضاءة

٣٢ - مراقبة نوعية الصورة

٣٣ - خزالة جهاز الصوت

٣٤ - اشرطة التسجيل

٣٥ - مكبرات الصوت

٣٦ - السيكلوراما

٣٧ - لوحة مراقبة المرفاع

٣٨ - مخرج التيار

٣٩ - ضوء كشاف

٤٠ - ضوء غامر

٤١ - اضاءة السيكلوراما

٤٢ - رافعة الديكور

٤٣ - جدار مخمد الصوت

٤٤ - مكبر الصوت في الاستوديو

٤٥ - تلفاز سينمائي

٤٦ - صورة مسجلة على شريط

٤٧ - صورة نهائية احادية اللون

٤٨ - صورة نهائية ملونة

٤٩ - المراقب العام

٥٠ - حاملة الاعتماد

٥١ - صور الكميرات من ١ الى ٤

٥٥ - جهاز مراقبة الكميرات الاضافية

واستقبال الاذاعات الخارجية .


- ١ - المخرج
- ٢ - مساعد المخرج
- ٣ - مازج الرؤية
- ٤ - المدير الفني
- ٥ - مسجل الوقت
- ٦ - مراقب الاضاءة
- ٧ - مراقب ضبط الكميرات
- ٨ - مهندس الضوء
- ٩ - مزجج الانوار
- ١٠ - مهندس الصوت
- ١١ - مدير الاستديو
- ١٢ - مقدم البرنامج
- ١٣ - مهندس الصوت
- ١٤ - مهندس البرنامج
- ١٥ - المصورون
- ١٦ - عامل عصا المذياع
- ١٧ - العامل المكلف بجهاز المراقبة
- ١٨ - عامل الحلية
- ١٩ - قيم اللواحق
- ٢٠ - اختصاصي الكهرباء

(١) - في انبوب كميرا التلفزيون من نوع الصمام التلفزيوني اللاقط والذي يلتقط الصور البيضاء والسوداء تتركز الصورة البصرية للمشهد المأخوذ في الاستديو في بؤرة كاثود ضوئي يقذف من الالكترونات بقدر كمية الضوء التي تقع عليه . تمر هذه الالكترونات عبر مجالات منطيسية والكتروستاتيكية (تحتفظ هذه المجالات بها على مسارات متوازية) حتى تقع على قطب دريشة وراء شاشة شبكية من النحاس هناك يتكون نمط من الشحنات يطابق

(٢) - يتطلب بث برنامج تلفزيوني مباشر الجهود المتضافرة لفرقة عمل مهمة ومؤهلة تأهيلا تاما يمكن توزيعها على اربع فئات ، فئة حلية الاستديو وفئة مراقبة الاضاءة واللون وفتني الصوت والادارة . ترى جميع هذه الفئات في هذا الرسم الذي يمثل استوديو تلفزيوني حديث .

مهبطية (تسمح حزمة وجه الانبوب بشكل متزامن مع حزمة الايكونوسكوب) كان يتم الحصول على نسخة مطابقة للمشهد الاصلي نقطة تقطة وخطا خطأ . وكان المسح يغطي الشاشة بكاملها عدة مرات في الثانية ولم يكن التآلق يتلاشى على الفور فلم تكن العين تدرك ان الصورة مؤلفة من عناصر فردية . لم تبدأ خدمة التلفزيون للجمهور بالمعنى الصحيح قبل عام ١٩٣٦ على يد هيئة الاذاعة

بصرية في بؤرة على شاشة داخل وعاء من زجاج . كانت حزمة الكترونية تسمح الصورة وتغطي سطحها بسلسلة متواصلة ومتكررة من الخطوط المتوازية . عندما كانت الحزمة تقع على جزء نير من الصورة كان التيار الالكتروني العائد اقوى مما لو كانت الحزمة تقع على جزء من المشهد اقل ضياء . باستخدام هذا التيار الالكتروني المتغير للتحكم بحزمة الكترونية اخرى بانبوب اشعة



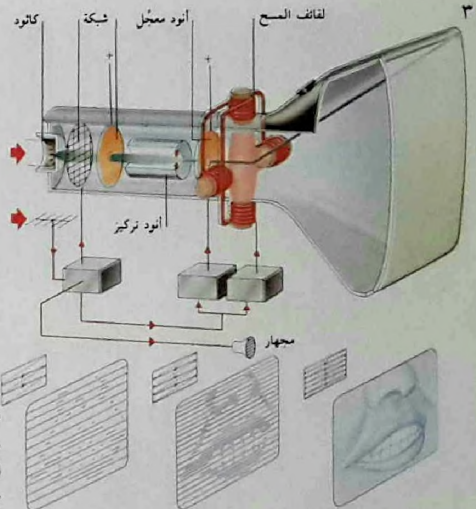
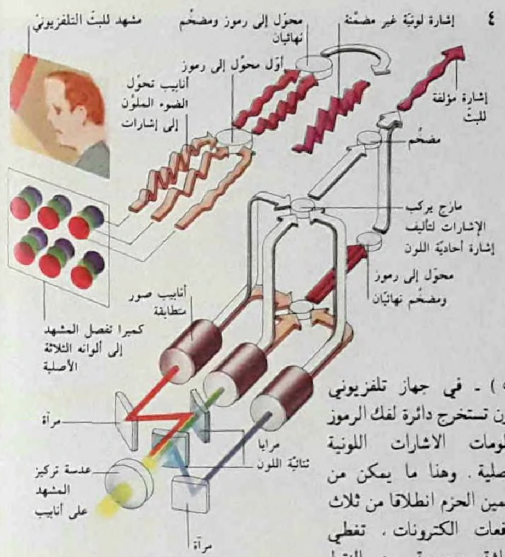
الامر مسحا متشابكا ب ٤٠٥ خطوط مكررة
 ٢٥ مرة في الثانية. يعني التشابك ان
 الخطوط المتتالية كانت تسمح اولا ، تعقبها
 الخطوط الموجودة بينها كما لو قرأنا الاسطر
 ١ و ٣ و ٥ ... الخ من هذا العمود من اعلاه الى
 ادناه ثم عدنا فقرأنا الاسطر ٢ و ٤ و ٦ .. الخ .
 اقامت دول اخرى خدمات تلفزيونية
 مستعملة معايير مختلفة مما جعل تبادل
 البرامج التلفزيونية معقدا للغاية . وقد تم

البريطانية في لندن . وكان المهندسون قد
 قضا السنوات الخمس السابقة في تطوير
 التلفزيون الالكتروني (١) عوضا عن النظام
 الميكانيكي ذي الثلاثين خطا والذي كان قد
 اخترعه بين عامي ١٩٢٣ - ١٩٢٨ السكتلندي
 جون لوجي بيرد (١٨٨٨ - ١٩٤٦) .

معايير التلفزيون

تبنت هيئة الاذاعة البريطانية في بادئ

Digitized by Ahmed Barod



(٥) - في جهاز تلفزيوني
 ملون تستخرج دائرة لفك الرموز
 معلومات الاشارات اللونية
 الاصلية . وهذا ما يمكن من
 تضمين الحزم انطلاقا من ثلاث
 مدفعات الكترونات . تغطي
 الشاشة مجموعة من النقاط
 الفوسفورية الدقيقة التي تتألق
 بالاحمر او بالاخضر او
 بالازرق عندما تصطدم بها
 الالكترونات . يوجد وراء
 الشاشة مباشرة حاجز فيه آلاف
 الثقوب المرتبة بحيث لا
 تستطيع الحزمة الواردة من كل
 مدفعة الا الاصطدام بنقط
 اللون التي تتوافق مع اللون
 الذي صنعت منه الاشارة التي
 تتحكم بها .

(٢) - لأنبوب الأشعة المهبطية
 شبكة تغذيها اشارة اخرى .

(٦) - المسح الالكتروني هو
 اساس التلفزيون . تسمح حزمة
 الكترونات الشائفة بسلسلة من
 الخطوط الافقية المتوافقة مع
 الخطوط التي تسمح صورة
 موجودة في كيرا التلفزيون
 الموجودة في الاستوديو والتي
 منها يتم البث . يتم تزامن
 المسح بواسطة سلسلة من
 النبضات الموقنة المضافة الى
 معلومات الصورة في الاشارة

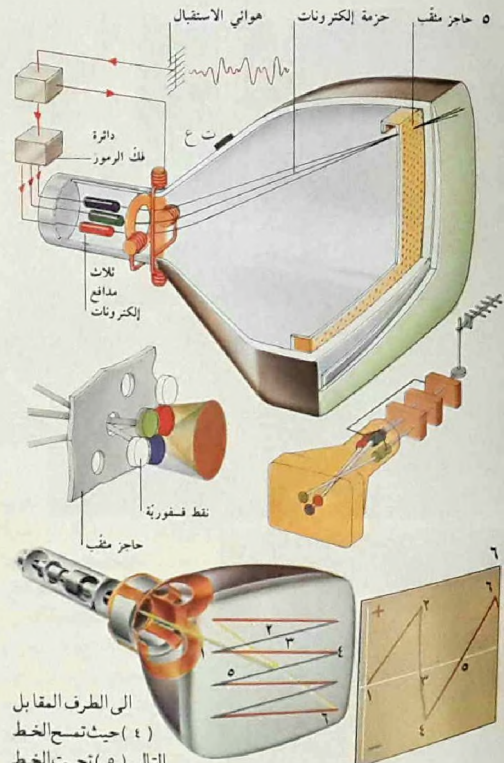
(٤) - في بادئ الامر تفصل
 كيرا التلفزيون الملون الصورة
 الى ثلاثة الوان بدائية بواسطة
 مرايا فاصلة للالوان . تدخل
 كل حزمة من الضوء الملون في
 احد الانابيب الثلاثة التي تحول
 الصورة الى اشارات كهربائية .
 تنضم الاشارات الثلاث لتشكّل
 اشارة احادية اللون ثم تعالج
 لاتاج اشارة لونية .
 (٣) - لآنبوب الأشعة المهبطية
 في جهاز تلفزيوني مستقبل
 شاشة مغلقة تتألق عندما
 تقع عليها حزمة من
 الالكترونات . ينتج هذه
 الحزمة مهبط (كاثود) يقذف
 الكترونات تسرعه وتركزه
 مضعد (أنودات) . يحول سير
 الحزمة ملفان ماسحان تغذيها
 اشارات بحيث تتعرج على
 الشاشة . تتحكم بسرعة
 الحزمة . وبالتالي بشدة كل
 عنصر من عناصر الصورة .

الاتفاق اخيرا . في اكثر البلدان الاوروبية على تبني ٦٢٥ خطا متشابكا و ٢٥ صورة في الثانية .

التلفزيون الملون

نظريا يشكل سلم الالوان الصافية (المسمى تدرج الالوان) طبقا متوصلا من اللون البنفسجي لأقصر طول للموجات المرئية حتى اللون الاحمر لأطولها . في الواقع يمكن

احداث الاحساس الذي تدركه العين البشرية استجابة لهذا التدرج بكامله بمجرد مزج الاحمر والاخضر والزرق الفاتح . يستعمل التلفزيون الملون (٤) هذا المبدأ باستخدام ٣ انابيب تصوير تحول الاحمر والاخضر والزرق الفاتح الموجودة في كل مشهد متلفز الى ٣ اشارات كهربائية متزامنة ولكنها منفصلة . بينت التجارب ان العين البشرية لا تحتاج الى تحديد الوان بهذه الدقة شرط ان تكون الصورة باللونين الابيض والاسود محددة بوضوح . وقد ابتكر المهندسون الامريكيون نظاما بارعا لاستخدام هذه المعلومات . في مرحلة اولى تجمع الاشارات المطابقة للالوان الثلاثة البدائية لتشكيل اشارة احادية اللون (بالابيض والاسود) لبثها بالطريقة المألوفة . وفي الوقت ذاته تحول الاشارات اللونية الثلاث الى اشارة ثانية مركبة تحدد مزيج الالوان بشكل تدرج وصفاء (كمية البياض اللازمة لتخفيف الفرق بين درجات اللون) . ولما لم تكن هذه الاشارة اللونية تحتاج الى وضوح تام فانه من الممكن تضمينها بين الاشارات التي تعطي تفاصيل كل خط احادي اللون دون ان تتداخل معه . بهذه الطريقة يصبح بالامكان بث اشارة ملونة كاملة في عرض نطاق ترددي لاشارة احادية اللون يبلغ ٥ ميغاهرتز . يعيد جهاز التلفزيون المستقبل تكوين صورة مفصلة انطلاقا من الاشارة الاحادية اللون ويستخرج المعلومات اللونية المرسله بينها بشكل اقحامي ويستخدمها لتحويل الحزم الالكترونية للانابيب الثلاثة الى نقاط شاشته التي ستتوهج بالالوان البدائية المناسبة (٥) .



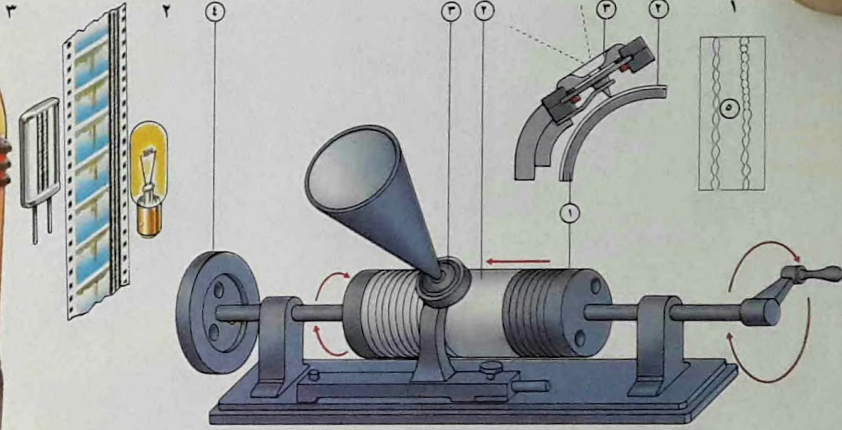
الى الطرف المقابل (٤) حيث تسمع الخط التالي (٥) تحت الخط السابق . بعد الخط المشوثة . في نهاية (١) كل خط افقي (٢) توجد نبضة تتحكم بعمدة (٣) حزمة الكترونيات الفورية الى اعلى الصورة .

تسجيل الصوت

قصة الحاكي (الجراموفون) وشريط تسجيل الصور المتحركة الناطقة وآلة التسجيل .

اخترع توماس اديسون (١٨٤٧ - ١٩٣١) عام ١٨٧٧ آلة الفونوغراف (١) ذات ذراع تدوير يدوية . كانت هذه الالة تحول تغيرات ضغط الهواء - تحت تأثير الموجات الصوتية - الى تسجيل آلي يقوم على ثلم بأعماق مختلفة محفور في صحيفة رقيقة من القصدير ملفوفة حول اسطوانة . وسرعان ما حلت اسطوانة من

كان بالامكان ، في بداية هذا القرن ، اعادة تأدية تعبير واستهلال قطعة موسيقية معروفة فعلا على بيانو وذلك بواسطة لفة من الورق المثقب . لكن قصة تسجيل الصوت واعادة ادائه بالمعنى الذي نفهمه اليوم هي



طريقة بصرية لتسجيل الصوت فنستخرج الذبذبات بشكل شريط شفاف بدرجات متفاوتة من السماكة . في آلة العرض تمر حزمة ضوئية من خلال هذا الشريط وتقع على خلية كهروضوئية . تضبط سماكة الشريط كمية الضوء التي تقع على الخلية فتضخم الإشارة الكهربائية الناجمة عن ذلك وتحدث الصوت . في اجهزة السينما البيتية يحل الصوت على خط مغناطيسي كما يسجل على شريط .

حذافة (دولاب تنظيم السرعة) تؤمن الاحتفاظ بسرعة الاسطوانة ثابتة . عندما كان الصوت يحمل الغشاء على التذبذب كانت الابرة تضغط على الصفيحة فتحفر فيها ثلما يتوافق مع الذبذبات . كانت الاسطوانة تعاد الى وضعها الاول وكان الصوت يستخرج بادارة المقبض . عندئذ كان الغشاء والابرة يتذبذبان وفقا لانخفاض اثلام (٥) الصفيحة .

(١) كان فونوغراف اديسون مؤلفا من اسطوانة من النحاس الاصفر (١) محفور عليها ثلم لولبي وفوقها صفيحة ملفوفة من القصدير (٢) . وكان بوق مخروطي يركز الصوت على غشاء معدني (٣) يمس ابرة فولاذية يحملها نابض مسطح . كان رأس الابرة الدقيق يضغط على الصفيحة وكانت الاسطوانة مركبة على لولب له خطوة الثلم ذاتها . بحيث ان الاسطوانة عندما كانت تدور تضغط الابرة باستمرار على الثلم . كانت

(٢) - تستعمل صناعة الافلام

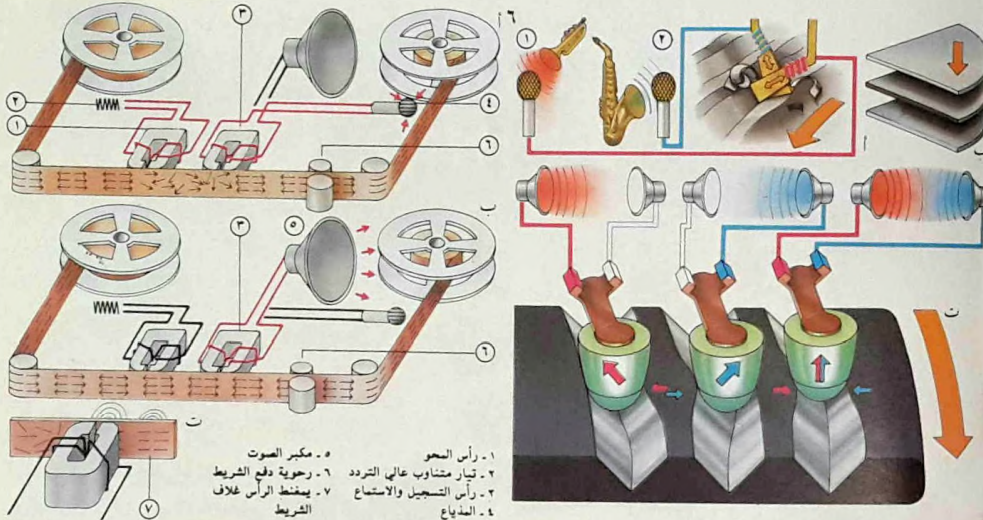
(٣) - صندوق النغم . الذي يبدو في الصورة نموذج اولي

ومع حلول عام ١٩٠٠ كان نظام التسجيل الذي يعتمد على الثلم العميق قد استبدل بنظام الثلم الذي يجعل الابرة تهتز من جانب الى آخر. ومع اختراع قرص صمغ اللك المطبوع انطلقا من التسجيل السالب الاصلي اصبح الغراموفون الذي كان يعرف في الولايات المتحدة باسم (فيكتورولا)، شائعا على نطاق واسع .
في بادئ الامر كانت طرق التسجيل

الشمع الصلد محل هذه الصفيحة . وفي عام ١٨٩٤ انشأ شارل باتيه (١٨٦٣ - ١٩٥٧) واخوه اميل (١٨٦٠ - ١٩٣٧) مصنعا للفونوغرافات .

تطوير الاجهزة الصوتية الاولى

في عام ١٨٨٨ سجل الالماني اميل برلينر (١٨٥١ - ١٩٢٩) في واشنطن براءة اختراع الغراموفون . استعملت هذه الآلة قرصا مسطحا عوضا عن الاسطوانة واصبح الثلم فيه لولبيا .



١- رأس المحو
٢- تيار متناوب عالي التردد
٣- رأس التسجيل والاستماع
٤- المذياع
٥- مكبر الصوت
٦- رحوية دفع الشريط
٧- يغمض الرأس غلاف الشريط

على الشريط بشكل عشوائي . عندئذ يوجه رأس التسجيل والاستماع الذي ينشطه تيارات من المذياع الحبيبات وفقا لشكل الاشارة . عند الاستماع الى التسجيل (ب) يمر الشريط ثانية برأس التسجيل والاستماع وتعيد اليه تغيرات مغناطيسية التيارات التي تكونت هي منها (ت) . بعد التضخيم تشغل التيارات مكبرا للصوت .

جاهزة للاستماع اليها . تتذبذب ابرة جهاز الاستماع في سطحين متعامدين (ت) . تحفز حركة كل من هذين السطحين كهربيين منفصلين متصلين بمضخمين مختلفين ومكبرين للصوت منفصلين .

(٦) - في التسجيل على شريط مغناطيسي (أ) يمر الشريط اولاً على رأس محو (مسح) يترك الحبيبات المغناطيسية

(٥) - في اسطوانة مجسمة للصوت يقع جدار الثلم على زاوية ٩٠ درجة بالنسبة للجدار الآخر . عندما يجري التسجيل يحدث الصوت الخارجي من مذياع (١) تخطيطاً عمودياً على احد الجدارين بينما يسجل الصوت المطابق للقناة الثانية (٢) على الجدار الآخر . بعد ان تضغط الاسطوانة اللدنة النهائية بين القوالب المعدنية (ب) تصح

منه . هو آلة تديرها النقود لبيع الموسيقى . تحتوي بعض النماذج الحديثة على ٢٠٠ اسطوانة او اكثر وتؤمن استخراج اصوات مجسمة .

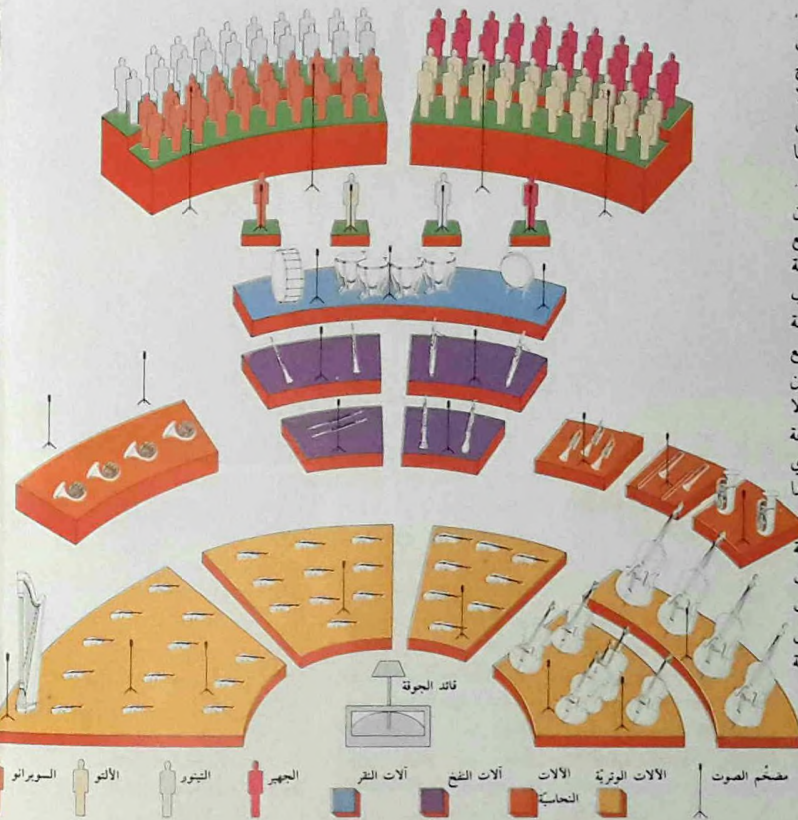
(٤) - يمكن بواسطة مسجلة ومستعدة نقالة من نوع حافظه الشريط . مع دارات الكترونية مجهزة بترنسزستورات وبطاريات تسجيل الموسيقى والاستماع اليها في اي مكان تقريبا .

دقيقة الاداء باثلام دقيقة تدور ٣٣,٣ دورة في الدقيقة لمدة ٢٥ - ٣٠ دقيقة في كل من سطحها. ويعود اختراع الاسطوانة ذات الصوت المجسم الى عام ١٩٥٨. كان لها مدرجان للصوت منفصلان في ثلم واحد (يوافق كل منهما الاصوات التي تسمعها اذن السامع اليمنى واذنه اليسرى) ويؤمنان حسا موسيقيا لم يكن معهودا (٥) .
بعد أن تطورت السينما الصامتة تبعها

والاستماع اليه مباشرة يتمان بطريقة آلية كليا وكانت النتائج هزيلة . في عام ١٩٠٦ فتح اختراع الصمام الثلاثي الطريق امام التسجيل الكهربائي . وفي الثلاثينات اعطت الاسطوانات المصنوعة من صمغ اللك ذات ٧٨ دورة في الدقيقة نتائج افضل بكثير .
في عام ١٩٤٨ نجحت شركة كولومبيا الامريكية بانتاج اسطوانات « غير قابلة للكسر » من الفينيل اللدائني ، واسطوانات

٧

(٧) - تتمكن عملية السمع عند الانسان باستعمال . الأذنين . ادراك اتجاه الصوت تمييز بين صوت آت من اتجاه ما وضجيج خلفي آت من اتجاه آخر . لا ينطبق هذا على المذياع الذي يجمع الاصوات التي يسمعها في موجة كهربائية واحدة . فلاحتفاظ بنسبة عالية بين الاشارة والصوت لا بد من وضع المنايع في اقرب نقطة ممكنة الى مصدر الصوت الذي يرغب في تسجيله . لتسجيل فرقة موسيقية وجوقة غناء . مع الاحتفاظ بتوازن لائق بين الآلات الموسيقية والاصوات . لا بد من وضع المذياع على مسافة واحدة من كل من مصدري الصوت . وفي ما عدا الاستوديوهات المعازلة للصوت كليا يؤدي ذلك الى نسبة ضئيلة غير مقبولة بين الاشارات والصوت . يحل مهندس الصوت هذه المشكلة بتأمين مذياع خاص لكل فرقة من جوقة المغنين والفرقة الموسيقية والمغنيين والمغنيين بعد ذلك تخرج التسجيلات المختلطة بطريقة الكترونية ويمكن عندئذ ضبط التوازن .



لم يتم حتى نهاية الحرب العالمية الثانية .
 يمكن للشريط ان يسير بسرعات مختلفة ،
 فتوفر السرعات العالية دقة اكبر في الاداء .
 واكثر السرعات شيوعا للتسجيل العادي هي
 ٤.٨ سم / ث ، و ٩.٥ سم / ث و ١٩ سم / ث .
 للتسجيل المجسم ، يسجل على مدرجين
 منفصلين ، جنباً الى جنب ، بواسطة
 مذياعين . ويحتاج الاستماع الى التسجيل
 المجسم الى مضخمين للصوت .

ثورة الخرطوشة

وحافظة الشريط (كاسيت)

من سيئات المسجلة الشريطية الرئيسية
 من بكرة الى بكرة تعرض الشريط للمطب
 عند تسليكه وصعوبة تسليكه وحفظه . لتلافي
 تلك الصعوبات اخترعت الخرطوشة وحافظة
 الشريط . تحتوي الاولى على بكرة وحيدة
 يلف حولها شريط متواصل لفا رخوا توجهه
 بكرة من المركز الى مخرج الخرطوشة حيث
 يلتقي برأس القراءة في الجهاز ثم يعود الى
 الجهة الخارجية من البكرة .

للمسجلة المحتوية على حافظة (٤)
 بكرتان شبيهتان بيكرتي المسجلة التقليدية ،
 لكنهما اصغر منهما بكثير وهي تمكن من
 التسجيل واعادة اللف والاستماع الى التسجيل
 بطريقة آلية . لا يتعدى عرض الشريط ٣.٨
 ملم وهو يتتبع بسرعة ٤.٨ سم في الثانية .
 تحتوي الحافظة ، وهي علية لدنة ، على
 شريط مدته ٤٥ او ٦٠ او ٩٠ او ١٣٠ دقيقة
 وتدخل في الجهاز دون حاجة الى تسليك
 الشريط . وقد يتأثر الاداء الجيد بوضوح
 عالي التردد ، يشبه الصغير وذلك نتيجة
 تسجيل ٤ مدارج على شريط في غاية الضيق .

نظام من الاصوات المتزامنة في منتصف
 العشرينات . استعملت الافلام الناطقة الاولى
 اقتباسا لاسطوانة صغ اللك التي كانت شائعة
 الاستعمال . كان اكثر الاجهزة نجاحا قرص
 قطره ٤٠ سم يدور بسرعة ٣٣.٣ دورة في
 الدقيقة بواسطة محرك مرتبط آليا بجهاز
 ادارة الفلم . في عام ١٩٣٠ ابتكر المهندسون
 طريقة افضل بكثير من هذه الطريقة تقوم
 على تسجيل الصوت بصريا على حافة الفلم
 بشكل خط شفاف مختلف الكثافة والعرض
 (٢) . كانت حزمة دقيقة من الضوء تخترق
 هذا الخط وتصل الى خلية كهروضوئية تضخم
 تغيرات كثافتها وتنقل الى مكبر للصوت .

تجارب التسجيل المغنطيسي

برزت في العشرينات فكرة تحويل
 الموجات الصوتية المتغيرة الضغط الى نمط
 مغنطيسي على سلك فولاذي متواصل . ركبت
 هيئة الاذاعة البريطانية الراغبة في بث
 البرامج ذاتها الى مختلف انحاء العالم في
 اوقات مختلفة جهازا محسنا عام ١٩٣١ . كان
 هذا الجهاز يستخدم شريطا فولاديا عرضه ٦
 ملم يتتبع بسرعة ١.٥ م في الثانية لتسجيل
 برنامج يدوم ٢٠ دقيقة وبثه .


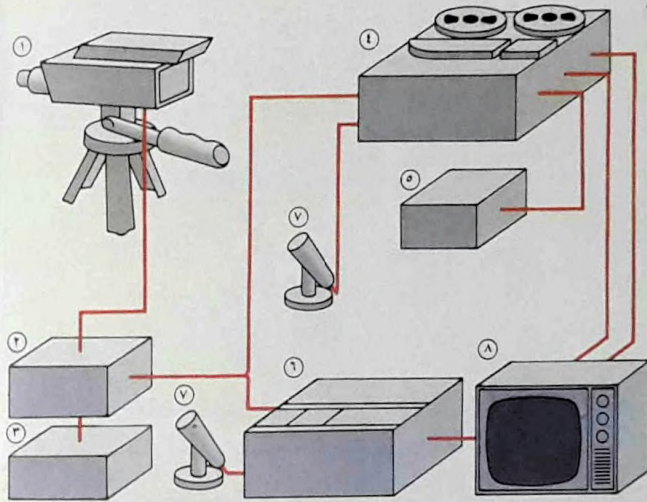
في عام ١٩٢٩ نال فريتز فلومر براءة
 اختراع لشريط تسجيل له قاعدة مرنة عازلة
 لها طلاء مغنطيسي . طورت شركة A E G
 الالمانية هذا الاختراع وعرضت في برلين عام
 ١٩٣٥ المسجلة المغنطيسية وهي اول مسجلة
 شريطية حديثة . لكن تطوير المسجل
 الشريطي ، من بكرة الى بكرة ، الذي
 يستخدم شريطا عرضه ٥ سم مؤلفا من قاعدة
 لدنة تكسوها طبقة من اكسيد الحديد (٦)

التسجيل التلفزيوني

دون امكان رؤيته على الفور ، كما ان الفلم لا يمكن استعماله الا مرة واحدة مما يجعله غالي الثمن .

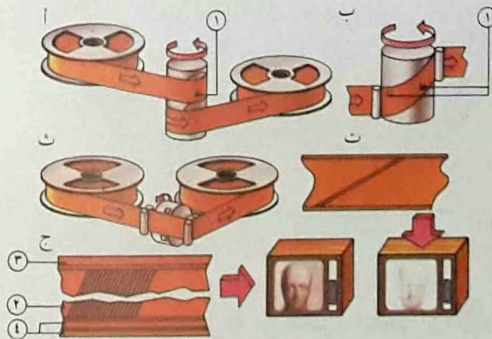
كان الاسكتلندي جون لودجي بيرد (١٨٨٨ - ١٩٤٦) ، مخترع ماسح تلفزيوني آلي ، اول من سجل صورة متحركة بطريقة تختلف عن طريقة التصوير الشمسي . ففي عام ١٩٢٧ استخدم جهازا معدا لحفر اسطوانات قطرها ٢٥.٤ سم وتنور ٧٨ دورة في الدقيقة

منذ الايام الاولى لصناعة التلفزيون برزت الحاجة لايجاد طريقة تمكن من تسجيل البرامج بحيث يمكن رؤيتها بعد التسجيل مباشرة . لا يصلح الفلم السينمائي لذلك لأن الوقت الضروري لتظهره يحول



(١) - كانت اول مجلة تلفزيونية تعمل تماما كما تعمل مجلة شريطية صوتية مستعملة بكرتين تحملان شريطا مغنطيا واسعا . كان رأس

ثابت يسجل المدرج التلفزيوني وكان تسجيل الترددات العالية الضرورية لانتاج صور نوعية مقبولة يتم بواسطة اشربة سريعة الدوران جدا . في اكثر هذه الآلات تطورا يمر بالرأس كل ثانية شريط عرضه ٥.١ سم بسرعة ٩١٤.٤ سم / ث . ومع ذلك كانت نوعية الصورة سيئة بالنسبة الى المقاييس الحالية ولم تكن هذه الاجهزة تصلح الا لصور بيضاء وسوداء .




لتسجيل صور جهازه التلفزيوني الذي يسمح
٣٠ خطا .

التسجيل على شريط مغنطيسي

أدى التسجيل على شريط مغنطيسي الى
امكان تحقيق الهدف الذي سعى اليه ببرد
بطريقة ايسر والى استعادة التسجيل على
الفور . غير ان التلفزيون ، في اثناء ذلك ،
كان قد تقدم بانتقاله من ٣٠ خطا في بادىء

الأمر الى صور تتراوح خطوطها بين ٤٥
و ٨١٩ خطا . كان أحسن التسجيلات الأولى
على اقراص من صمغ اللك تستعيد اشارات
صوتية يبلغ ترددها حوالى ٤٥٠٠ ذبذبة في
الثانية (هرتز) والتسجيلات الحالية تستعيد
انغاما موسيقية متوافقة تصل الى ١٥٠٠٠ هرتز
واكثر . لكن اشارة التلفزيون العصري تتضمن
ترددات تصل الى ٥ ميغاهرتز (٥ ملايين
ذبذبة في الثانية) .



(٤) - تستعمل عدة شركات
الاسطوانة التلفزيونية غير
الممغنطة عوضا عن الشريط
المغنطيسي . صممت شركة
فيليبس وشركات غيرها اجهزة
تستعمل انخفاضات اهليلجية
دقيقة على اسطوانات قطرها
٣٠.٥ سم لتسجيل ٣٠ دقيقة من
شارتات تلفزيونية ملونة
وناطقة . يسمح هذه الاسطوانة
شعاع ليزر .

(٥) - الاسطوانة التلفزيونية
شبيهة بالاسطوانات الصوتية .
يوجد في الاسطوانة التلفزيونية
التي ترى هنا مكبرة جدا (الى
اليمين) حوالى ٢٥ ثلما في
المجال الذي يشغله كل ثلم في
الاسطوانة العادية (الى
اليسار) . كما هي الحال في
اسطوانة فيليبس التلفزيونية
(الرسم رقم ٤) . تدور هذه
الاسطوانة ١٥٠٠ دورة في الدقيقة
او ١٨٠٠ دورة .

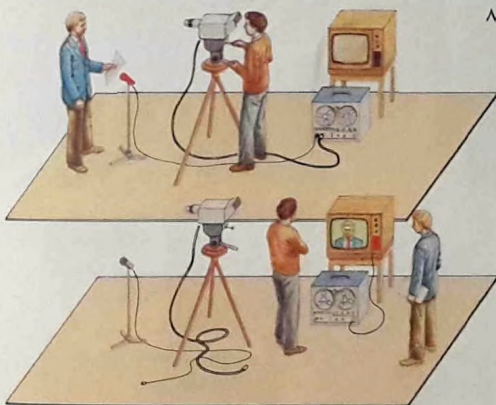
والاستعادة (١) او رأسان
(ب) . تحدث حركة الشريط
والرأس الموحدة مدارج
تلفزيونية مائلة (ت) . يستخدم
المسح المستوفى (ث) ٤
رؤوس مركبة على اسطوانة
دوارة اقية لانتاج اشربة
مججلة كما في (ج) مع مدارج
للصور (٢) ومدارج للصوت
(٣) ومدارج لضبط الصورة
(٤) . لكلا النظامين سرعات
تسجيل عالية .

مذياع لتسجيل الصوت المرافق
للصورة (٧) . لجهاز التلفزيون
اللون (٨) مأخذ خاصة تمكن
من استخدامه كجهاز مراقبة عند
التسجيل . يمكن الاستماع الى
الشريط المسجل مباشرة في
التلفزيون بعد اعادة لفه على
البكرة .

(٣) - قد يدور الشريط
التلفزيوني لولبيا حول اسطوانة
دوارة لها رأس (أ) للتسجيل

كانت مسجلات الاشرطة التلفزيونية الاولى (التي كانت تسجل الصور على شريط مغنطيسي كما تسجل المسجلات الشريطية الصوت تماما) مصممة لتعمل بسرعة الشريط البالغة ٢٥٤ سم في الثانية او اكثر . وكانت تحتاج الى بكرة ضخمة وتثير مشكلات لضبط السرعة . بالاضافة الى ذلك كان من الصعب تأمين التماس المستمر بين الرأس والشريط . وقد ادت البحوث عام ١٩٥٦ الى ادخال اول

يحد من الاستجابة الترددية لمسجلة شريطية مغنطيسية حجم ثغرة الرأس وسرعة الشريط عند مروره بالرأس . لا تستطيع اكثر التجهيزات اتقاناً ، العاملة بسرعة ١٩ سم في الثانية ، ان تستعيد ترددات تربو على ٢٥٠٠٠ هرتز . ولا يمكن الحصول على استجابة في التردد تبلغ ٥ ميغاهرتز الا اذا بلغت سرعة مرور الشريط بالرأس ١٢٧٠ سم في الثانية على الاقل .



(٦) - العرض البطيء ، والعودة الى الوراء للثان غالباً ما يشاهدان في البرامج الرياضية اصحاباً ممكنين بفضل اختراع مسجلة ذات اسطوانة مغنطيسية تمكن من العرض البطيء والسير الى الامام والى الوراء والتوقف عند صورة والعرض بالسرعة العادية . تسجل هذه الاسطوانة على كل من وجهيها من ٧.٥ الى ٩ ثوان من البرامج التلفزيونية على سلاسل من المناجز المغنطيسية المتحددة المركز .

(٨) - تحسن تسجيل الصور وبين الصور الاصلية . والمتحركة على شريط مغنطيسي واعادة عرضها الى درجة انه يصعب التفريق بينها

(٧) - تم اختراع الرأس المتحرك عام ١٩٥٦ على يد شركة مغمورة في ريدوود بكاليفورنيا . انه يمكن من

مسجلة ذات مسح مستعرض من قبل شركة امبكس - وهي الطريقة التي يستعملها الاختصاصيون اليوم . في هذه الطريقة تبلغ سرعة الشريط الذي عرضه عادة ٥,٠٨ سم اما ٢٨ سم او ١٩ سم في الثانية . تكتسح الشريط اربعة رؤوس للتسجيل والاستعادة مركبة على طبلة فتحدث مدارج تسجيل مستعرضة ومتوازية لاشارة الشريط التلفزيوني (٢) . تستعمل المدارج الخطية الموجودة على حافتي الشريط لضبط سرعته واستعادة الصورة واداء الصوت .

المسح اللولبي

ان الشريط التلفزيوني الملون البالغ التعقيد ذا المسح المستعرض باهظ الثمن بحيث يصعب استعماله في المؤسسات والبيوت . لكن هناك طريقة اقل كلفة منه تدعى طريقة المسح اللولبي . هنا يمر الشريط بشكل لولبي حول اسطوانة دوارة مجهزة برأس او اكثر للتسجيل والاستعادة (٣ ب) . تدور الاسطوانة بسرعة في اتجاه مقابل لاتجاه الشريط (تنزلق دائرة في داخل حلقة التفاف الشريط) . فبينما يرتفع الشريط بكامل عرضه عند دورانها حول الاسطوانة يسير الرأس بسرعة عبر الشريط بزواوية حادة . تبلغ سرعة التسجيل ٢٥٤٠ سم في الثانية مع مسجلات نقالة لشريط تلفزيوني بالمسح اللولبي .

انواع الاسطوانات التلفزيونية

يمكن استبدال الشريط المغنطيسي باسطوانات مغنطيسية في التسجيل التلفزيوني . من حسنات هذه الطريقة انها

تمكن من الوصول بسرعة الى اي قسم من اقسام التسجيل لاستعادته على الفور وبيطه عند الاقتضاء (٤) . ومن سيئاتها ان مدة العرض قصيرة - لا تتعدى عادة ١٥ - ١٨ ثانية على الوجهين - بينما تستطيع مسجلة الشريط التلفزيوني ان تتسع لبرنامج تلفزيوني ملون مدته ٩٠ دقيقة على بكرة واحدة .

ان انتاج اشربة تلفزيونية مسجلة مسبقا عملية مكلفة لذلك ابتكرت بعض الشركات اجهزة تسجيل تلفزيوني تستعمل اقراصا شبيهة باسطوانات الغراموفون . هذه الاجهزة ليست آلات تسجيل لكنها تمكن من استعادة برامج على اقراص مصنوعة بالجملة (٢) .

هناك نوعان من هذه الاسطوانات التلفزيونية يختلفان باختلاف «لاقط الارسال» المستعمل لاستعادة المعلومات المسجلة . في النظام الذي ابتكرته شركة فيليبس م س أ وغيرهما من الشركات الاميركية توجد انخفاضات اهليلجية صغيرة في الاسطوانة (٤) . تدور الاسطوانة ١٥٠٠ دورة في الدقيقة (اذا كانت دورة التيار الكهربائي ٥٠ هرتز) او ١٨٠٠ دورة في الدقيقة (تيار دورته ٦٠ هرتز) . تسمح حزمة ليزر الوجه الاسفل من الاسطوانة فتصبح الحزمة المنعكسة متضمنة لانتاج اشارات بصرية وسمعية تطابق ٢٥ او ٣٠ صورة تلفزيونية في الدقيقة على اسطوانة قطرها ٣٠,٥ سم .

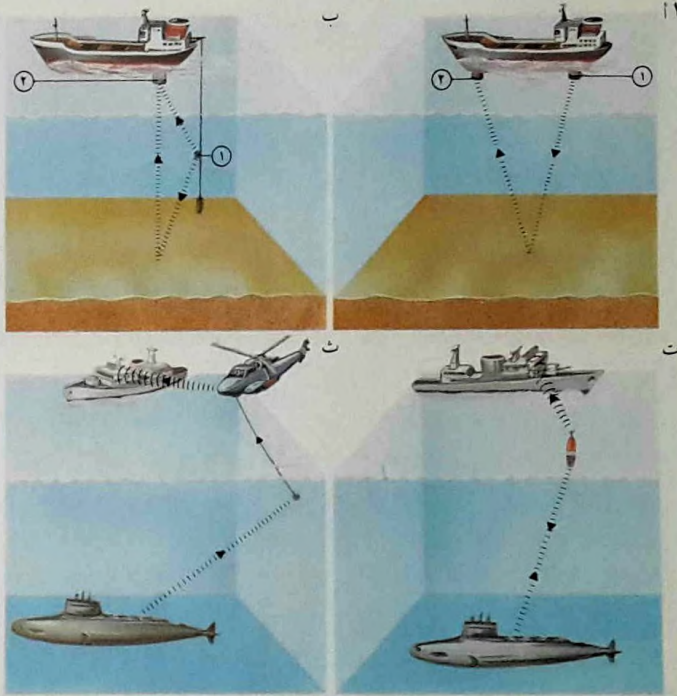
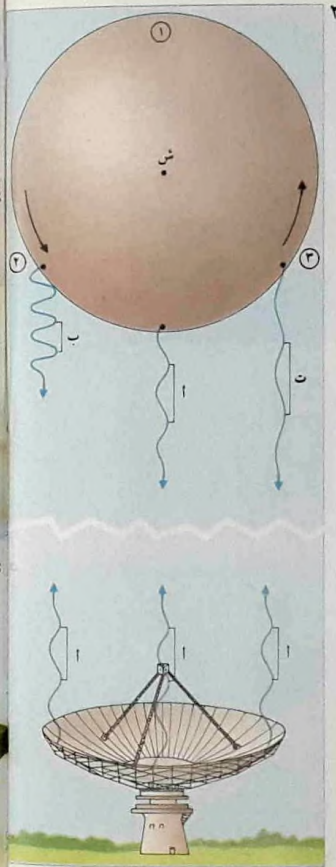
في الاسطوانة التلفزيونية من صنع تلفونكن ودكا اثلام شبيهة باثلام اسطوانة غراموفون عادية تدور ٣٣ دورة في الدقيقة (٥) غير ان الاثلام اكثر دقة ومتقاربة جدا . لكن هذه الاسطوانات لا تمكن من تسجيل تلفزيوني يتعدى ٧ دقائق .

الزّادار والتونار

الموجات اللاسلكية عوضا عن الموجات الصوتية .

والمبادئ الاساسية للنظامين بسيطة .
تُثبت الموجات الصوتية او الموجات الكهروضوئية (اللاسلكية) وحين تصادف جسما صلبا ينعكس بعضها ويعود فيحدث « صدى » صوتيا او لاسلكيا . فالوقت الذي ينقضي بين بث الموجة وعودتها ، مضروبا بسرعتها يعطي طول المسافة التي قطعها

السونار (نظام السير بالصدى الذي عرف اولاً في بريطانيا باسم « اسديك ») هو نظام للتوجيه والكشف وتعيين المسافة مستخدماً الموجات الصوتية تحت الماء . اما الرادار فيلجأ الى المبدأ ذاته مستخدماً



الصدى الذي يلتقطه المذياع (٢) بتغليب مولد الصوت تحت الماء (ب) فتتصر المسافة الكلية التي على الصوت ان يقطعها . وقد يختلط على السفينة الموجودة

مولد الصوت (١) مركبا تحت السفينة مباشرة (أ) . في هذه الحالة يعطي وقت وصول الصدى مضروبا بسرعة الصوت في الماء ضعف العمق . ويمكن تحسين نسبة الاشارة الى صوت


(١) - بحسب الوقت الذي تتطلبه موجة صوتية . بينها جهاز موجود في الماء تحت سفينة . للوصول الى قاع البحر والعودة الى السفينة . لمعرفة عمق الماء . يمكن ان يكون

الجليد المغمورة والاتقاض والاشياء الخطرة الاخرى الموجودة تحت الماء . قد يكون عمل السونار اما ناشطا او سلبيا . في السونار النشط تبث موجة صوتية ويلتقط صداها (١) . في السونار السلبي تكتشف السفن الاخرى بالاستماع الى الصوت الذي تحدته محركاتها . يستعمل السونار اليوم ايضا في سفن صيد الاسماك للبحث عن اسرابها وفي استكشاف قيعان البحار .

وهي في الحالة العادية ضعف بعد الجسم . كانت اجهزة الرادار الاولى محمولة على عربات مقطورة لنقلها ويستخدم بعضها « عدسة » لتوجيه الحزمة الرادارية .

التطور والاستخدام

طُوّر السونار بالدرجة الاولى لاكتشاف الغواصات وليقوم مقام « اذن » قائد الغواصة لاكتشاف السفن الاخرى وحقول الالغام وقطع



(٤) - يمكن اخفاء هوائي رادار الطائرات داخل غلاف انسيابي او داخل قبة مصنوعة من مادة تحميها من تقلبات الطقس دون ان تؤثر كثيرا في جودة الارسال .

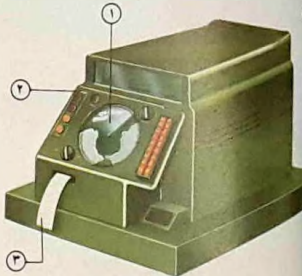
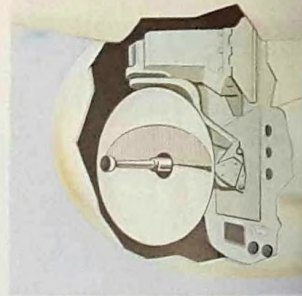
المنعكسة (ت) عن الجهة المنعكسة (٣) .. يمكن استخدام الفرق بين (ب) و (ت) لحساب سرعة دوران السيار وطول يومه .

بأن تستعمل السفينة الحربية طافية سونار (ت) . ولتأمين الحد الاعلى من قدرة الحركة تستخدم السفينة طائرة عمودية لتعليق سونار « غاطس » في الماء (ث) واعادة الاشارات الى السفينة الام بواسطة موجة لاسلكية قصيرة .

(٥) - في وحدة تقديم المعلومات لرادار يكشف عن العواصف انبوب اشعة مهبطية (١) يرسم خريطة الاشارات الآتية من هوائي دوار فيعيد شكل الغيوم العاصفة . يراقب المنتخف الوظيفي (٢) المسافة المراقبة ويسجل كل ذلك على شريط ورقي (٣) .

(٣) - تستخدم الشرطة الرادار لحساب سرعة السيارات المارة . اذا تمدت السرعة الحد القانوني ينبه شرطي زميله بواسطة جهاز ميداني لاسلكي لاييقاف السائق المخالف وكتابة محضر بحقه . تقيس محطة الرادار باستمرار المسافة بينها وبين السيارة والفرق الذي يمكن من قياس السرعة بواسطة جهاز الكتروني وتمطي عرضا بصريا فوريا .

(٢) - للموجة المنعكسة لحزمة رادار تصطدم بجسم يقترب او يبتعد طول يفوق طولا الموجة المبتوثة او يقصر عنه . اذا انعكست موجة ذات طول معين (أ) عن سطح سيار (١) يدور حول قطبه تكون الموجة المنعكسة (ب) عن الجهة المقتربة (٢) اقصر من الموجة

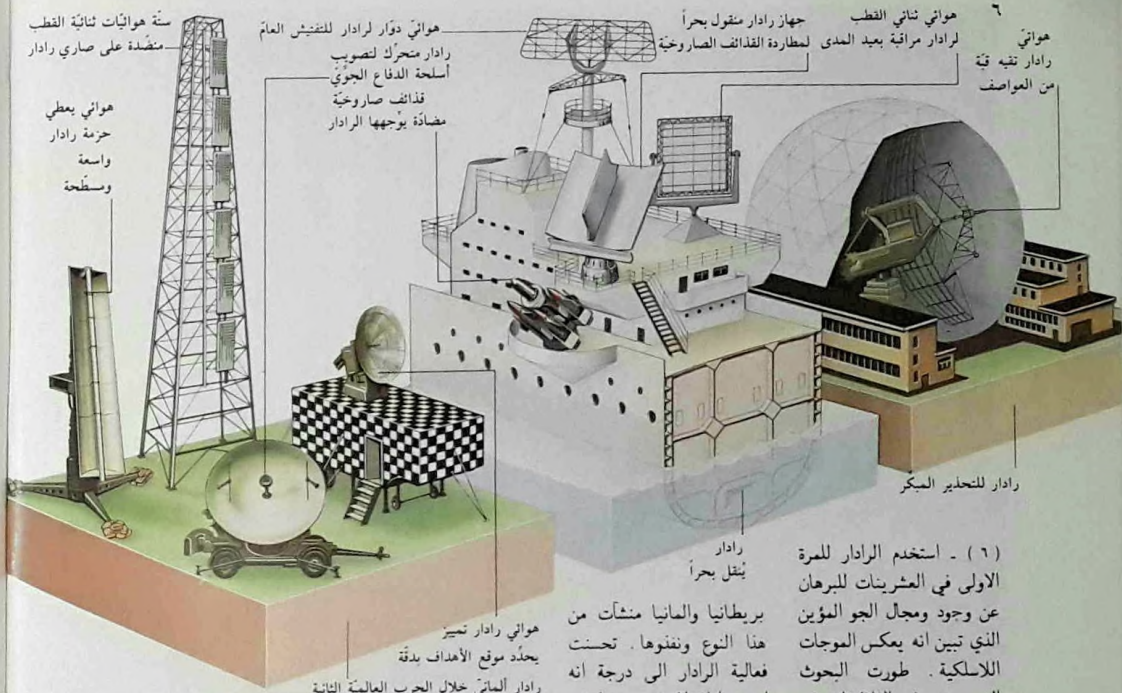


على سطح الماء صدى آت من غواصة مما يمكن التغلب عليه

عاملا اساسيا في قدرة بريطانيا الدفاعية الجوية على الرغم من تفوق طائرات العدو عدا .

انتقل هذا النظام الى الولايات المتحدة حيث اجريت بحوث اضافية مكثفة واتخذت هذه التقنية الجديدة اسم «الرادار» . قام العلماء الالمان ببحوث مشابهة خلال السنوات الاولى من الحرب وتوصلوا الى نتائج مماثلة وان كانت دونها تقدما من الناحية التقنية .

في عام ١٩٣٥ نفذ فريق بريطاني بقيادة روبرت وطسون واط (١٨٩٢ - ١٩٧٣) برنامج بحث يرمي الى تطبيق اللاسلكي وتطويره لتحديد المواقع لغايات عسكرية (٦) وعندما نشبت الحرب العالمية الثانية عام ١٩٣٩ كان لبريطانيا نظام كشف عن الطائرات على طول الساحل الشرقي . عرف هذا النظام بنظام اكتشاف الاتجاه باللاسلكي وسرعان ما امتد حتى غطى الساحل الجنوبي وكان



بمشابهة «عين» ليلية لمهاجمة قاذفات القنابل العنوة في الظلام، والرادار البحري للكشف عن وجود سفن عنوة في شروط رؤية سيئة .

الرادار لغايات عسكرية الانذار عن الطائرات والصواريخ البعيدة المدى . والرادار التحديدي للتوجيه الآلي للمدافع المضادة للطائرات . والرادار المنقول جوا المستخدم

بريطانيا والمانيا منشآت من هذا النوع ونفتوها . تحسنت فعالية الرادار الى درجة انه اصبح اداة لا غنى عنها في الحروب الحديثة . وبرهن ايضا عن قيمته في كثير من التطبيقات المدنية كعلم الارصاد الجوية والملاحة ومراقبة حركة المرور في المطارات . يشمل استخدام

(٦) - استخدم الرادار للمرة الاولى في العشرين للبرهان عن وجود ومجال الجو المومين الذي تبين انه يعكس الموجات اللاسلكية . طورت البحوث التي جرت في الثلاثينات في بريطانيا والولايات المتحدة والمانيا وفرنسا الرادار لغايات عسكرية واصبح مساعدا حيويا للدفاع ولل هجوم اثناء الحرب العالمية الثانية . وقد صمم مهندسو الالكترونيات في

تتألف انشاءات الرادار من ثلاث وحدات منفصلة، جهاز ارسال يبث اشارة لاسلكية ذات شكل خاص، وجهاز استقبال يلتقط جميع الموجات المنعكسة ويحللها ووحدة عرض تشاهد عليها المعلومات التي يرغب في الحصول عليها على الفور.

انواع هوائيات الرادار

تختلف هوائيات الرادار في تصميمها وفقا للغاية المطلوبة منها. يتألف الكثير منها من شبكة بشكل قرص مسطح او صيف متعامد يمكن ادارته بأية زاوية افقيا او عموديا لتصويب الرادار في الاتجاه المطلوب. كما يمكن « تعليق » بعضها بهدف ما بحيث تتعقبه بصورة اوتوماتيكية. للرادار التحديدي حزمة ضيقة من النور الكشاف يركزها عاكس مكافئ المقطع بحيث يمكن تحديد موقع وارتفاع الموجات المنعكسة بدقة. يستخدم رادار الاستكشاف هوائيا يبث موجات على قوس واسع. وتظل الحزمة مسطحة نسبيا في رادارات السفن واقفية في الرادارات التي تبحث عن الطائرات، وفي كل من الحالتين يضع الهوائي احيانا ليدور افقيا باستمرار بحيث يؤمن التقاط اكثر ما يمكن من الاشارات.

المعالجة والعرض

يكون جهاز عرض الاشارات عادة انبوب اشعة مهبطية مبنيا على مرسمة تذبذبات (اوسيلوسكوب) تشير الى المسافة او الارتفاع او الى كليهما. ويمكنه ايضا ان يعرض « خريطة » الكترونية كاملة تعطي موضع الاشياء التي تعكس الموجات الواقعة في

جميع الاتجاهات (٥) .

في نظام عرض بسيط ذي خط مستقيم يقرأ اتجاه الهدف الذي حدد موقعه وارتفاعه (كطائرة في الجو مثلا) على اقرص مدرجة تحدد اتجاه حزمة الرادار وارتفاعها. تقرأ المسافة بواسطة نبضات مرسمة تذبذبات ذات خط مستقيم بحيث يكون الوقت بين بث الاشارة واستقبالها ضعف مسافة الهدف .

كما نحصل على « الخريطة » او عرض المواقع بواسطة مرسمة تذبذبات ذات خط مستقيم تعطي مسحا شعاعيا يبدأ في وسط الانبوب وينتهي بالقرب من محيطه. بعدئذ يبدأ الماسح باللوران بحيث تكون نقطة البدء هي مركز اللوران المتوافق مع حركة الهوائي. تطلى شاشة مرسمة التذبذبات بمادة لها توهج لاحق مستمر لمدة طويلة بحيث تبقى اشارة الصدى (وهي نقطة ناصعة) ظاهرة على الشاشة خلال المدة التي يدور فيها الهوائي دورة كاملة. تدل المسافة بين نقطة الصدى ووسط الانبوب على مسافة الهدف ويطابق موقعه على الشاشة موقعه الحقيقي.

تعتمد اكثر منشآت الرادار اعتمادا كليا تقريبا على الموجات الضعيفة التي تعكسها الاشياء الصلبة. غير ان بعض الانظمة تستعمل جهاز ترحيل مرسلا ومستقبلا يتلقى ويبث موجة عائدة اكثر قوة .

عندما يعكس جسم يسير باتجاه اجهزة الرادار بالاتجاه المعاكس موجة كهروطسية يتغير تردد الموجة المنعكسة. هنا هو اثر دوبلر المعروف في علم الصوتيات. يستعمل تغير التردد الناجم عن ذلك لحساب سرعة الجسم (٣) .

الهندسة الكيميائية

يحتاج المنتجون الى بيع اطنان منها كالدائن والاسمدة التي تستهلك بملايين الاطنان في السنة . هذا الانتقال من المختبر الى المصنع هو الذي يشكل اساس الهندسة الكيميائية .

مصنع المواد الكيميائية

ان عمليات الهندسة الكيميائية ما هي عادة ومن حيث الاساس سوى اشكال محسنة

ينتج البحاثة الكيميائيون في مختبراتهم مواد جديدة مع انهم لا يستعملون عادة الا اجهزة زجاجية . ولا تصنع في المختبر سوى كميات لا تتجاوز الغرامات من المواد الجديدة لكنها اذا كانت معدة للسوق فقد

٢١



الكيميائية . يعد مهندس كيميائي العمليات وينفذها (ب) للحصول على المركبات الضرورية . فيستخرج الأزوت من الهواء والهيدروجين من الغاز

في مركبات كيميائية قابلة للنويان تستخدم لتغذية النباتات . على الصعيد العالمي يتطلب ذلك صنع عشرات ملايين الاطنان من الاسمدة

الاساسية اذن في مصنع للاسمدة (أ) هي استخراج الأزوت من الهواء والفسفور والبوتاسيوم من المعادن الطبيعية ومزجها (احيانا مفردة و احيانا معا)

(١) - العناصر الاساسية التي تدخل في تركيب الاسمدة الزراعية هي الأزوت (النيتروجين) والفسفور والبوتاسيوم . فالعمليات

للنشاطات التي تتم في المطبخ . غير ان الهندسة الكيميائية من العلوم الدقيقة المخصصة لتصميم معدات وصنعها وتشغيلها على نطاق صناعي في مصانع كيميائية . غير انه ليس من الضروري ان تكون هذه العمليات كيميائية صرفه اذ يصمم المهندسون الكيميائيون مصانع لعمليات فيزيائية كالتبخير والتقطير والصر و الترشيح الى جانب العمليات التي تشمل تغييرا في

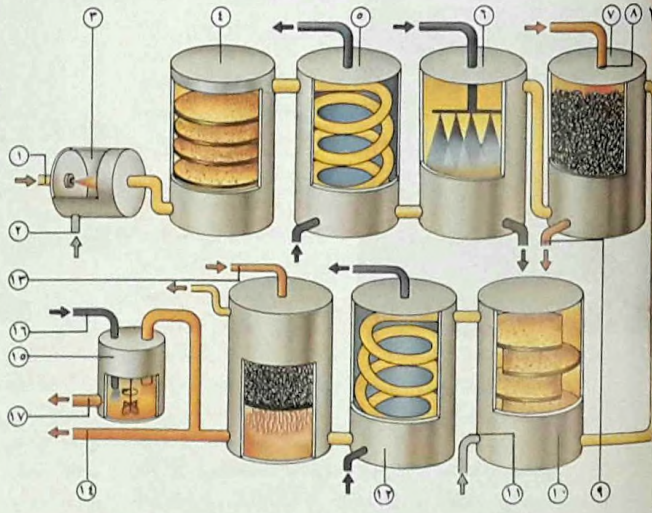
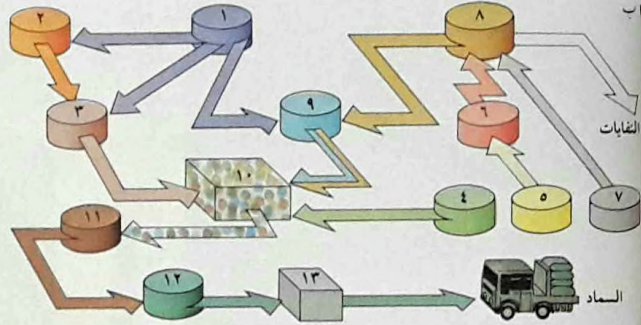
التركيب الكيميائي .

يشكل تصميم المصانع والمعدات الكيميائية علما خاصا ومستقلا رغم انه يتداخل مع علوم اخرى . ويتم القيام بهذه المهمة على احسن وجه لا على يد فريق يحتوي على مهندسين كيميائيين وميكانيكيين بل على يد مهندسين يتقنون مجموعة من المهارات . فهم مثلا بحاجة الى معرفة حجم الاناء المعد لتكسير نفط البترول

الفوسفات الطبيعي (٧) لانتاج حامض الفوسفوريك (٨) الذي يتفاعل مع الشادر لانتاج فوسفات الامونيوم (٩) . عندئذ تمزج هذه المركبات الثلاثة وتجبب (١٠) وتجفف (١١) وتغلف (١٢) وتعبأ (١٣) للتسويق .

(٢) - لانتاج حامض الكبريت المنصهر (١) في موقد (٣) يغذى ايضا بالهواء (٢) فينتج عن ذلك ثاني اكسيد الكبريت الذي يمر في مرشح (٤) ويصل الى برج تبريد (٥) . يغسل في برج الغسل (٦) ثم يجفف في برج (٧) مزود بحلقات راشغ بواسطة حامض الكبريتيك المركز بنسبة ٩٨ ٪ الذي يدخل بانبوب رقم (٨) ويخرج بانبوب رقم (٩) . في المحل (١٠) يتفاعل ثاني اكسيد الكبريت الجاف مع الأكسجين (١١) ويبرد (١٢) فينتج عن ذلك ثالث اكسيد الكبريت الذي يتمصه حامض الكبريتيك المركز بنسبة ٩٨ ٪ (١٣) ليعطي اوليوم (١٤) يخفف (١٥) بحامض الكبريتيك (١٦) فينتج عن ذلك حامض الكبريتيك المركز بنسبة ٩٨ ٪ (١٧) .

الطبيعي او الماء ثم يمزجهما « فيركز » الازوت بشكل نشادر (امونييك) بعد ذلك يحول جزء من هذا النشادر الى حامض النيتريك الذي يتفاعل مع الفائض من النشادر ليعطي نيترات الامونيوم (٣) وقد يستعمل مركسب البوتاسيوم الذي هو على الارجح سلفيت (٤) كلوريد البوتاسيوم (٥) مباشرة . ويحول الى حامض الكبريتيك (روح الزجاج) الذي يتفاعل مع



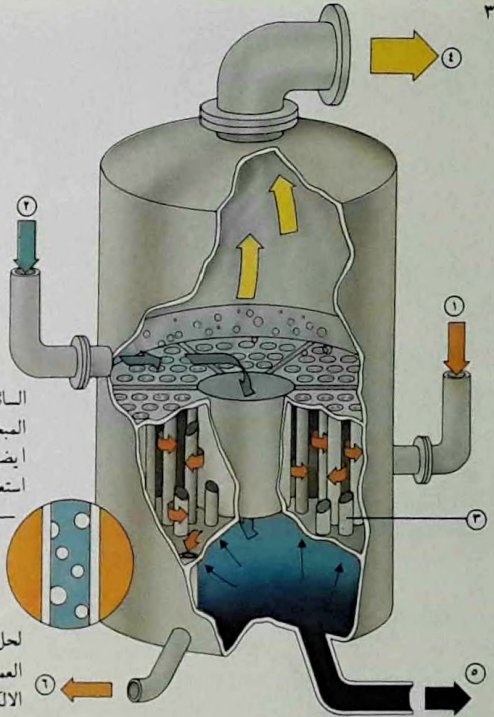
المواد سواء في تركيبها او في شكلها .
يرتكز اساس الهندسة الكيميائية على
علوم الكيمياء والفيزياء والرياضيات ويرتكز
تطبيقها على الجمع بين هذه العلوم
والمعلومات المكتسبة من فروع الهندسة
الاخرى واخذ المعطيات الاقتصادية بعين
الاعتبار . وغالبا ما يستعين المهندسون
الكيميائيون بقول الكترونية لتقييم عوامل
التصميم والتشغيل .

لتحويله الى اثيلين والى بروبيلين (الذين
سيحولان في ما بعد الى لدائن ومنظفات
وسوائل للتنظيف الناشف) . ما هي المواد
التي يجب ان يصنع منها هذا الاناء ؟ وما
هي القوة اللازمة للضخ والى اي حد يجب
التسخين والتبريد ؟ وهل يجب فصل المواد
الحاصلة على الفور بالتقطير ؟ مثل هذه
الاسئلة العملية هي التي تتكون منها الهندسة
ولكنها في هذه الحالة تطبق على تحويل



٤
السائل الذي يفرغ من اسفل
المبخر (٥) . ثم يزال منه
ايضا الوسيط المبرد (٦) الذي
استعمل في عملية التسخين .

(٤) - تستعمل الحاسبات
الالكترونية على نطاق
واسع في الهندسة الكيميائية
لحل مشكلات التصميم ومراقبة
العمليات . تستطيع الحاسبات
الالكترونية دراسة العلاقات
التي ترتكز عليها العملية .
(٥) - ليست العمليات في
الهندسة الكيميائية في اساسها
سوى نسخ مكبرة للعمليات
التي تتم في المختبر مع ان
التجهيزات والآلية قد تبني
مختلفة كل الاختلاف .



بفواصل من المعدن وحيانا من
الكربون . يجري السائل في
انابيب (٣) ويسخن لانتاج
بخار (٤) . يؤدي فقدان
المادة الغذائية الى تركيز

(٣) - في نوع من المَبخَرَات
تنقل الحرارة من مصدر حرار
(١) (غالبا ما يكون بخارا)
الى سائل ما (٢) . يكون كل
من السائل والبخار على حدة

يستخدم عدد كبير من المهندسين الكيميائيين في الصناعات الكيميائية حيث اسهمت مهاراتهم في تقدم كبير . وهم يعملون ايضا في مصافي النفط ومعامل الطاقة الذرية وصناعات الغاز والفحم الحجري .

من النظرية الى التطبيقات العملية

ان الفكرة الاساسية الهامة في الهندسة الكيميائية هي ان العملية المستعملة لانتاج مواد كيميائية كثيرة النوع - كالحوامض والاصباغ والعقاقير مثلا - يمكن اعتبارها كمجموعة من وحدات عمليات . هذه الوحدات تظل هي هي ايا كانت الطبيعة التفصيلية للمادة التي تجري عليها . وهكذا يمكن تطبيق مجموعة معروفة من النظريات على مجال واسع من العمليات الصناعية .

تشمل وحدات العمليات هذه التقطير والترشيح والمزج والسحن والبلورة . ويمكن ايضا توحيد النظرية العلمية الى ما هو ابعد من ذلك . اذ يمكن اعتبار الكثير من هذه العمليات كاملة لدراسة انسياب السوائل او انتقال الحرارة او انتقال المادة على السطوح (انتقال الكتلة) . وهكذا يمكن تطبيق المعلومات المكتسبة عن مبادئ انتقال الكتلة على وحدة العمليات المتعلقة بامتصاص الغازات او ترشيح المواد القابلة للذوبان من المواد الصلبة او بلورة المواد المذابة .

على المهندس الكيميائي ايضا ان يأخذ بعين الاعتبار ما يحدث عندما يزيد الكميات بنسبة معينة (٥) . ففي بعض الاحيان يحدث في وعاء كبير تفاعل يختلف عن التفاعل الحاصل في كوب صغير . حيث يكون انتقال المفاعلات (الكاشفات) مسافة

قصيرة قبل ان تلتقي . وتحريك محتوى الكوب يؤدي الى تلاقي المواد بسرعة فتصل الحرارة بسهولة الى جميع الاجزاء او تزول سريعا . عندما يحصل انتاج ثاني اورانات الامونيوم في المختبر بتفاعل النيترات مع الامونياك ، مثلا يتم ترسيب على الفور تقريبا . لكن هذا الترسيب قد يستغرق عدة ساعات في وعاء كبير يحتوي على عدة اطنان من المحلول لأن سرعة التفاعل العملية تتوقف على سرعة عمل المضخات وتحريكها للسائل .

لتخير سائل في المختبر يستعمل وعاء من زجاج يوضع فوق لهب مكشوف (اذا لم يكن هذا السائل قابلا للاشتعال) . لكن العملية الهندسية تحتاج الى اوعية معدنية كبيرة بمساحة سطحية واسعة لتأمين انتقال فعال للحرارة من مصدرها الى السائل المقصود تبخيره . وكذلك تنتقل عملية المزج من التحريك بقضيب من زجاج في كوب الى عملية هندسية ضخمة في اوعية معدنية كبيرة تستعمل محاريك تدار بمحرك له شفرات متطورة .

هندسة الكيمياء الحيوية

يسمى فرع الصناعة الكيميائية الذي يطبق على العمليات او المواد الحيوية هندسة الكيمياء الحيوية . من النشاطات الهامة لهذا الفرع تنمية الاغذية البروتينية على مشتقات البترول لانتاج اعلاف للحيوانات . وتعني صناعة الكيمياء الحيوية ايضا باشكل جديدة من عمليات التخمر لصنع المضادات الحيوية والفيتامينات بما في ذلك استخراج المنتجات النهائية وتركيزها .

خشب الزان ، وظل الدهن الحيواني ورماد الخشب مادتي الصابون الاساسيتين لعدة قرون . في الوقت الحاضر تشكل المواد الصناعية للتنظيف صناعة كبرى ويستعمل الصابون ومواد التنظيف الاخرى في اكثر المنازل (١) .

كان انتاج الصابون صناعة منزلية صغيرة حتى اواخر القرن الثامن عشر عندما حدث عدد من التغيرات (٧) ، وفي عام ١٧٨٧

الزيت والدهن بسهولة) او ثمرة توت الصابون (وهي ثمار شجرة تحتوي على مادة صابونية تدعى الصابونين) وعصارة النبتة الصابونية . اما الصابون ذاته فمن المحتمل ان يكون قد صنع للمرة الاولى في وادي النيل حوالي عام ٦٠٠ سنة ق . م . ثم نقل الملاحون الفينيقيون طريقة صنعه الى سواحل البحر المتوسط . في القرن الاول ب . م . كان احسن صابون يصنع من دهن المعازر ورماد



اخرى كالعطور والمليّنات ومبيدات الجراثيم والملونات . (٥) - ما تزال النساء في المجتمعات البدائية تنظفن ثيابهن بقرعها بالحجارة في اقرب مجرى ماء . هذه الطريقة ناجحة لكنها تقصر عمر الثياب .

(ج) ويفصل المحلول الملح عن الصابون نابذ بالطرْد المركزي . يظلم فعل اي حامض دهني متبق بواسطة القلي والمُحْض ثم يفصل مجدداً في طارءة مركزية . عندئذ يصب الصابون السائل في خلاطة تضاف فيها عناصر

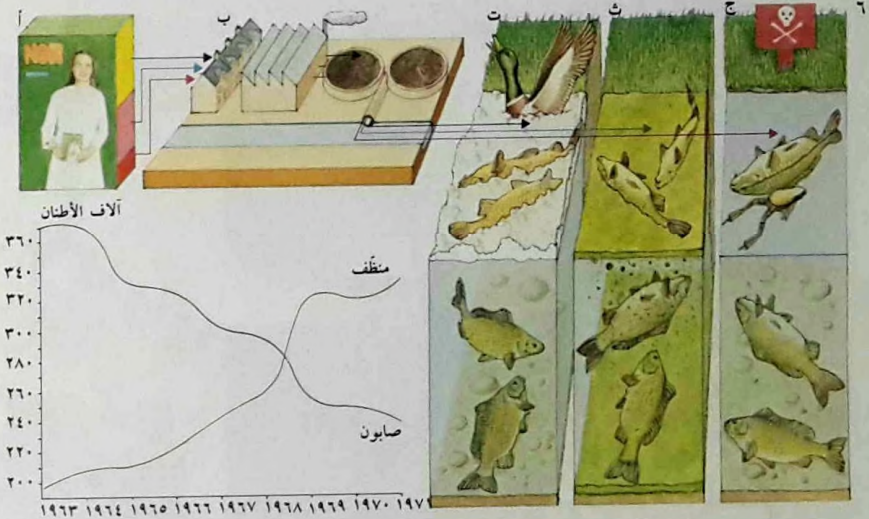
تتفاعل الادهان والزيوت (٢) مع الماء تحت حرارة وضغط عاليين (١) . يضاف القلي (٣) الى مزيج الحوامض الدهنية لانتاج الصابون (٤) . (ث) ما يزال الصابون يحتوي على الغليسرين (٥) الذي يزيله الغسل بالماء الملح

تحل محل الادهان الحيوانية التي كان وجودها قليلا .

صناعة الصابون الحديثة

ان المرحلة الاولى في صناعة جميع انواع صابون الفسيل (٤) هي معالجة الزيت او الدهن بالقلوي (التصبين) . ينتج هذا التفاعل املاحا قلووية من حوامض الاسيتاريك والبالميتيك والأوليك . بعد التصبين يحتوي

اكتشف ان الصودا القلووية الكاوية يمكن صنعها من الملح العادي . وهو مادة خام متوافرة - وهذا ما حذر صانعي الصابون من اللجوء الى الرماد النباتي . وقد استعملت الزيوت النباتية ، كزيت الزيتون لصنع الصابون من قبل الاسبان منذ عام ٧٠٠ م . واصبحت زيوت اخرى اكثر توافرا من بلدان خارج اوروبا فاستوردت زيوت جوز الهند والنخيل والسمسم وفول الصويا من افريقيا وجنوبي شرقي آسيا والصين . وفي عام ١٩٠٠ بدأت



حيوانية . وكان الصابون عندما يبرد بشكل قشرة صلبة يمكن كشطها . (هيدروكسيد الصوديوم الخام) المصنوع من رماد النباتات والحجر الجيري مع ادهان

(٦) - اكتسحت المنظفات السوق منذ الحرب العالمية الثانية (ح) . انها منظفات ممتازة لكنها تؤذي البيئة . تنتقل المواد ذات الفاعلية السطحية (اللون الاصفر) والفسفاتات (اللون الزهري) والمواد فوق البورات (اللون الاحمر (أ) دون ان تتغير من المجاريير (ب) الى الانهار (ت) حيث تحدث المواد ذات الفاعلية السطحية (ت) رغوة تقضي على الطيور والاسماك . تساعد المواد الفوسفاتية على نمو الطحالب (ث) التي تمتص الاوكسجين من الماء فتخلق الاسماك (ج) . وتسم فوق البورات بكتيريات مياه المجاريير . (٧) - كان الصابون يصنع في الماضي في احواض مكشوفة حيث كان يسخن محلول قلوي

نطاق واسع مبنية على منتجات مستخرجة من تقطير البترول الخام وهي مواد زهيدة الثمن ومتوفرة في ذلك الحين. في الخمسينات كانت المنظفات المبنية على المادة الكيميائية الاصطناعية حامض الالكيلبنزينسلفونيك A B S قد اكتسحت ٥٠% من سوق المنظفات المعدة للغسيل.

لكن لهذا المنظف عيب خطير. فهو يحتوي على سلسلة متفرعة من الجزيئات التي كانت تجعله «عسرا» من الناحية الحيوية او غير قابل للانحلال البيولوجي وهذا يعني انه كان يقاوم البكتريات الموجودة في مراكز معالجة مياه المجاري. لذلك حلت محله منظفات قابلة للانحلال من الناحية الحيوية (الألكيلسلفونات الخطية L A S).

تهديد البيئة

مع ذلك لا تخلو المنظفات القابلة للانحلال الحيوي من العيوب. لذلك تضاف الى الالكيلسلفونات الخطية، التي هي عوامل تنظيف او مواد ذات فاعلية سطحية، مواد اخرى كمواد التقوية و مواد التبييض و مواد التلميع والانزيمات. تحول مواد التقوية دون تكون مركبات غير قابلة للذوبان في الماء العسر. من اهم هذه المركبات تريبوليفوسفات الصوديوم الذي يتحلل الى فوسفاتات تؤدي الى تكاثر الطحالب والنباتات المائية الاخرى في البحيرات والانهار (٦). في السبعينات بدأ البحث عن بديل لهذه الفوسفاتات، وقد صنعت ابدال عديدة لكنها جميعا ادت الى نتائج جانبية اسوأ من نتائج الفوسفاتات التي كانت معدة لتحل محلها.

الصابون على حوالي ٣٠% من الماء. ولصنع صابون الزينة الذي هو اكثر كثافة لا بد من تخفيض هذه النسبة الى حوالي ١٢%. بعد ذلك يمكن اضافة بعض المحسنات كالعطور والمواد الواقية والمبيضات والملونات و احيانا مبيدات الجراثيم (للصابون الطبي) تمزج كلها مع الصابون مزجا كاملا. عندئذ يبرد الصابون الذائب ويقطع بالاحجام المناسبة. يصنع برش الصابون بفرش الصابون الذائب على اسطوانات مبردة بالماء لاحداث اشربة ترق تدريجيا بمرورها بين عدة اسطوانات ثم تبرش في النهاية. يحتوي مسحوق الصابون عادة على سيليكات وفوسفات تضافان الى الصابون السائل ثم يسخن المزيج الناتج تحت الضغط ثم يرش في الجزء الاعلى من البرج حيث تتجمد القطرات الصغيرة اثناء هبوطها لتغطي مسحوق الصابون المعروف.

ليست جميع انواع الصابون مبنية على الصودا، فبعضها يصنع من البوتاس الكاوي ويستعمل سائلا او معجونا للحلاقة، كما تستعمل انواع اخرى كمزلاقات في المرحلة النهائية لصنع الانسجة او كمستحضرات للتجميل او في صناعة المستحضرات الصيدلانية او للتلميع كمستحلبات للدهان.

ومع ذلك يظل للصابون بعض المساويء. فهو لا يؤدي وظيفته اذا كان في الماء شيء من الحوامض لذلك تضاف الى الصابون المنزلي بعض المواد القلوية كالكربونات والفوسفات والسيليكات.

المنظفات الاصطناعية



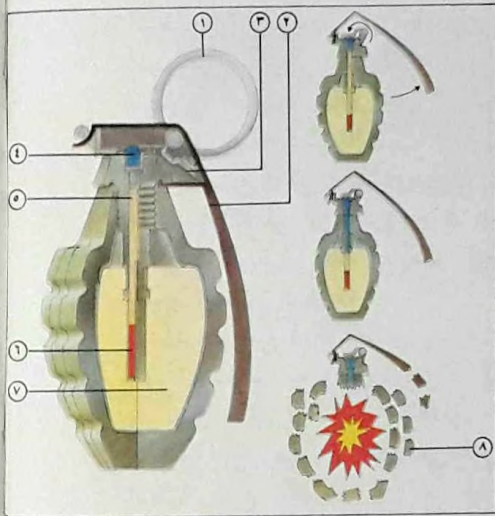
كانت اولى المنظفات التي صنعت على

المتفجرات والاسم النارية

المتولدة من التفاعل وهكذا يدفع التمدد السريع الذي يعقب ذلك المواد المجاورة بقوة . هذا هو الانفجار .

هناك نوعان رئيسيان من المتفجرات ، الوقود الدفعي البطيء الاشتعال نسبيا والانواع السريعة الاشتعال المستعملة لنتائجها المدمرة في العمليات العسكرية والعمليات السلمية . في مقال حجارة البناء يجب استعمال متفجر ضعيف لتحاشي تحطم الصخور اما في المناجم

المتفجرة مادة تستطيع ان تتفاعل تفاعلا كيميائيا سريعا فنتج حجما واسعا من الغازات . عندما يتكون الغاز يشغل الحجم الداخلي للمتفجرة ويكون تحت ضغط عال جدا . ويزداد هذا الضغط تحت تأثير الحرارة



(٢) - تشبه القنبلة اليدوية من النوع الذي يستعمله الجيش الامريكى منذ ٥٠ سنة شيها قويا قبله ملز البريطانية التي تعود الى عام ١٩٣٦ . يدخل قاذفها سبائه اليسرى في حلقه (١) بينما تكون القنبلة في يده اليمنى . عند قذفه للقنبلة ينتزع دبوس الامان وترتفع الذراع (٢) فتحرر ابرة (٣) لتفجير الكبسولة (٤) فتنقل النار الى البارود البطيء الاشتعال (٥) .

تشمل المادة الخطاطة المتوهجة (٧) ، وخرطوشة (٨) مسدس نموذجية و (٩) خرطوشة خلبية فيها حشوة من اللباد (٨) عوضا عن الرصاص . (١٠) وخرطوشة كبيرة مخترقة للدرع ، و (١١) مجموعة من شحنت التفجير . تشمل الشحنة (٩) بواسطة الكبسولة (١٠) التي تصطدم بالسندان (١١) فتشعل الذخيرة (١٢)

(١) - تشمل ذخائر الاسلحة الصغيرة على خرطوشة بندقية (أ) بطلقة ثابتة للدرع لها قلب فولاذي (١) وغلاف من الرصاص الانتيمون (٢) وغلاف خارجي فولاذي (٣) ، وخرطوشة عادية (ب) بطلقة من رصاص (٤) وغلاف فولاذي (٥) يستخدم ضد الاشخاص . (ت) وطلقات خطاطة تستعمل لتصحيح الرمي . كبسولة التفجير (٦)

وقت معين بعد اطلاقها من فوهة المدفع وهذه الشحنات غير قابلة للانفجار تحت تأثير الشحنة الدافعة .

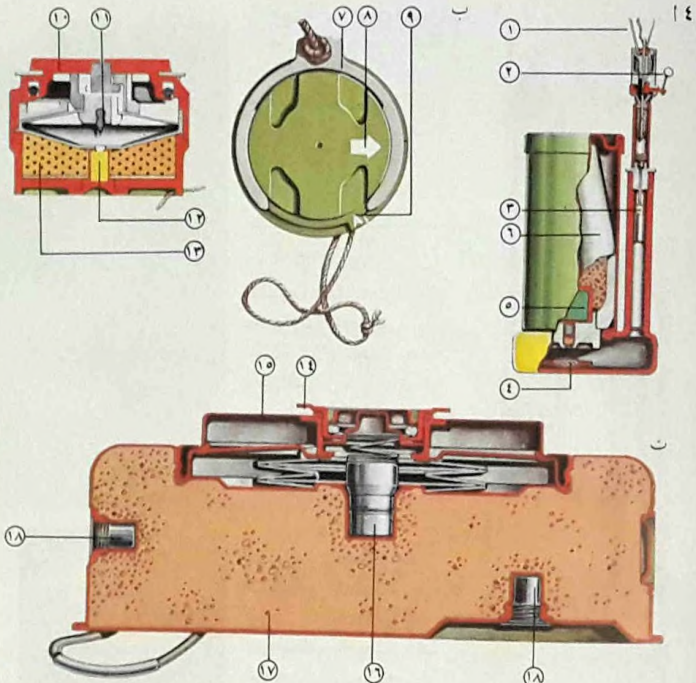
ان احدى الاستعمالات السلمية لهذه القوة هي القوبلة بواسطة التفجير حيث تسبب موجة صدمية ناتجة من متفجرة قوية اتخاذ صفيحة معدنية شكلا معيناً .

يقع صنع المتفجرات تحت رقابة حكومية صارمة . فقد تكون المتفجرات المصنوعة

فستعمل متفجرات قوية لتحطيم المعادن الى اجسام مناسبة (٥) .

تصمم القنابل والألغام المدمرة لاحداث اكبر قدر من التفجير . وللقنابل المتشظية ولبعض القنابل اليدوية غلافات تحطم الى شظايا عديدة على الارض او فوقها بقليل لاحداث اكبر عدد من الاصابات (٢) . تحتوي بعض القنائف على شحنات متفجرة مجهزة للانفجار في

(٤) - تشمل مصادر الخطر المموهة على الغمام وثابة (أ) مغمورة في الارض مع اطراف الشوكات (١) مشرعة ودبوس الامان (٢) معقفاً . وهكذا فأي لمس للشوكات يعقب ابرة الفتح (٣) فتفجر جهاز الاشعال (٤) الذي يفجر بدوره الشحنة الدافعة (٥) . تطلق هذه الشحنة الفذيفة (٦) الى حوالي مترين فوق سطح الارض قبل ان تنفجر . (ب) لعم تقليدي ضد الاشخاص يصلى بادارة ملقط الامان (٧) من وضع الامان (٨) الى وضع الصلي (٩) . اذا داس شخص ما على صفيحة الضغط (١٠) تدفع ابرة الفتح (١١) في كبسولة التفجير (١٢) فتنفجر الشحنة (١٣) . (ت) لعم ثقيل مضاد للدبابات يصلى باداخل كبسولة الاشعال وادارة سطم الصلي (١٤) .



تشمل كبسولة التفجير (٦) في حوالي ٤ ثوان بعد متفجر الشحنة الاساسية (٧) . تتناثر شظايا مميته من الغلاف (٨) المصنوع من حديد الزهر ويشكل بعضها خطراً على مسافة ٣٠ م . (٣) - صممت القنبلة الجوية « غراند سلام » (أ) البالغ وزنها ١٠ اطنان لتنفجر الى عمق ٣٠ م قبل ان تنفجر . تشمل كبسولة التفجير (١) الذخيرة (٢) . للقنبلة العادية (ب) صمامة (٣) لتأمين تفجير الذخيرة (٥) . للقنابل المتشظية (ت و ث) غلاف ضعيف (٨) يتشظى بعد ان تكون كبسولة التفجير (٦) قد فجرت الذخيرة (٧) . يمكن استعمال مظلة (٩) في داخلها للتحكم بسرعة هبوطها .

محليا سريعة التأثير بالصدمات لنا فهي خطيرة جدا بالاضافة الى كونها غير قانونية .

تطور صناعة مسحوق البارود

كان مسحوق البارود اقدم المواد المتفجرة الدفعية واكثرها فعالية لمئات السنين . فقد عرفه قدماء الصينيين ودخل أوروبا عن طريق العرب . ففي القرن الثالث عشر استعمل البارود لأول مرة كوقود دفعي للمدافع . وقد

ساعد العرب على تطوير هذه الفكرة . كان تصميم الاسلحة النارية وتطويرها مرتبطين ارتباطا وثيقا بنوعية « المسحوق الاسود » كما عرف البارود آنذاك .

كان مسحوق البارود يصنع بمزج نترات البوتاس مع الكربون والكبريت وكان المزيج يبلل للحوول دون اشتعال فوري ثم يسحق لتصغير حجم الحبيبات . ثم كان القرص الحاصل بعد التجفيف يكسر الى حبات


٧ الصور الاخرى فيستعمل الهلام المتفجر او الديناميت . هناك درجات مختلفة لقوة المتفجرات تستعمل وفقا لصلابة الصخر وعمق الثقب . تشعل الشحنة بواسطة كبسولة تفجرها صامدة امان او بطريقة كهربائية .

(٦) - في الاحتفالات . تعمل الالعاب النارية باحتراق مواد مختلفة ويتم الحصول على الالوان باضافة املاح معدنية مختلفة وعلى الشرر من جسيمات معدنية مسحوقة سحقا دقيقا . يحدث ترتيب اطلاق الاسهم آثارا لطيفة كرسوم اشخاص وكلمات من احرف نارية .

(٧) - يحدث اشتعال البارود في صواريخ ناري قوته الدافعة . يلف الغلاف رطبا وتزداد قوة الدفع بزم الغلاف بالقرب من احد طرفيه . يعبأ الوقود الدفعي في الغلاف ويترك تجويف مخروطي الشكل ينفث الى اسفل فيتترك ساحة احتراق واسعة لتؤمن الدفع الاولي . في اعلى الصواريخ شرارات او نجوم تتناثر عند نهاية الاحتراق .



(٥) - في عمليات التنف يحفر ثقب لوضع الشحنة يتوقف عمقه وحجمه على نوع الصخر ومادة التفجير المستعملة والغاية المقصودة . يحدث الانفجار موجات صدمية شعاعية تنطلق من مركز الانفجار في جميع الاتجاهات بحيث تكون قوة الانفجار على اشدها في المركز . تستعمل المتفجرات الضعيفة في مقال حجارة البناء لتلافي تحطمها . اما في انواع



مواد كيميائية عضوية كالثالث نيتريت التولوين (TNT) وبيكرات الامونيوم والسيكلونيت ورابع نترات الاريتريتول الخماسي . تحتوي القنابل والقنائف المتفجرة على ثالث نيتريت التولوين او على الاماتول (وهو مزيج من ثالث نيتريت التولوين ونترات الامونيوم) القليلة الحساسة بحيث لا تنفجر تحت صدمة الوقود الدفعي . تحتوي القنائف المخترقة للدرع . على بيكرات الامونيوم الذي هو اقل حساسية من ثالث نترات التولوين ويقاوم صدمة الارتطام قبل ان ينفجر . تستعمل المتفجرات اللدنة لغايات حريرية وغايات سلمية وهي تتألف من سيكلونيت مغلف بشمع .

الصمامات (الصهيرات) وكبسولات التفجير والاسهم النارية

تستخدم الصمامة لاشعال متفجرة عن بعد او بعد فترة . تحتوي صمامات الامان على مادة شبيهة بمسحوق البارود وغالبا ما تستعمل مع كبسولة تفجير ، وتحتوي هذه الكبسولة على متفجر اولي حساس .

ان علم صناعة الصواريخ النارية هو استعمال المتفجرات لارسال اشارة او للعرض أو للاضاءة أو للأسهم النارية . ويمكن الحصول على ألوان مختلفة باضافة ملح معدني مناسب . فاملاح الانتيمون تعطى شعلة بيضاء واملاح السترونسيوم شعلة حمراء واملاح الباريوم شعلة خضراء واملاح الصوديوم شعلة صفراء ومزيج من املاح النحاس وكلورور الزئبق شعلة زرقاء . والاسهم النارية ، كجميع المتفجرات ، خطرة ويجب استعمالها بحذر .

باحجام مختلفة ، وكانت الحبات الكبيرة تشتمل ببطء وتعطي القذيفة دفعا بطيئا وطويلا نسبيا . كان ذلك مثاليا بالنسبة الى قنائف المدافع لكن القذيفة او الرصاصة في البندقية تحتاج الى اشتعال اسرع وبالتالي الى استعمال حبات اصغر .

في اواخر القرن التاسع عشر حل الكورديت ، وهو بارود ممتاز عادم الدخان ، محل مسحوق البارود كوقود دفع عسكري . فهو يحتوي على النيتروغليسرين (نترات الغليسول) وعلى النيتروسيلولوز (قطن البارود) مع كمية قليلة من هلام معدني (فازلين) .

تطور الديناميت

يحتاج النيتروغليسرين ، وهو سائل زيتي انتج للمرة الاولى عام ١٨٤٦ ، الى صدمة خفيفة لينفجر . لذلك فاستخدامه كمتفجر قوي هو في غاية الخطورة . حل المشكلة الكيميائي والصناعي السويدي الفرد نوبل (١٨٣٣ - ١٨٩٦) عام ١٨٦٦ عندما اكتشف ان التراب النقايعي (الدياتومي) (كيسيلفور) وهو تراب ثنائي الذرة (ثاني اكسيد السيليكون : سليكا) يمتص ثلاثة اضعاف وزنه من النيتروغليسرين ويظل جافا . ويحتفظ الناتج الحبيبي بجميع خصائص النيتروغليسرين لكنه اقل منه كثيرا حساسية للصدما .

اكتشف نوبل في ما بعد ان النيتروسولولوز (المسمى قبالا قطن البارود) يمكن « جلتنه » مع النيتروغليسرين للحصول على هلام جامد يدعى الجيلاتين المتفجر . ان اكثر المتفجرات الحربية القوية هي

كيمياء الألوان

استعمل الانسان البدائي المواد الطبيعية لتلوين هذه الصور ، ومنذ ذلك الحين ما زال الانسان يختبر طرائق استخراج الاصباغ والمواد الملونة من المواد الطبيعية ويحسنها ، حتى راح ، منذ مدة قريبة نسبيا ، ينتجها بوسائل اصطناعية .

تركيب الاصباغ والأدهان
عرف الانسان البدائي كيف يستخرج

منذ اقدم العصور عرف الانسان الالوان واستعملها ، كما تشهد بذلك الصور الموجودة في كهوف ألتاميرا ولاسكو (٥) وفي ايطاليا والاورال وفي سيبيريا الشرقية و استراليا . فقد



(١) - ظل
نات العظم
لأكثر من ألف سنة المادة
الاساسية لتحضير الصغ
الازرق . كان استخراج
النيلين منه يثبت رائحة

الروماني (كان لا بد من ٩٠٠٠
بشرة من شعبة الرخويات
كالتي تظهر هنا في الرسم .

(٣) - القرمزية حشرة
مكسيكية تعيش على اوراق
الاجاص الشائك وقد ادخلت

ايضا الى اسبانيا وجزائر كناري
وامريكا الوسطى . يتطلب
غرام من الصغ ٣٠٠٠ حشرة منها

(٤) - تبين هذه العيّنات من
حبر الطباعة المدى الواسع

في ألمانيا وإيطاليا . ومع
ذلك ، وعلى الرغم من سياسة
الحماية هذه ، تفوقت في آخر
الامر النيلة الهندية بسبب
رخص سعرها ولونها الزاهي .
فبدأت تجارة العظم تنتهقر .

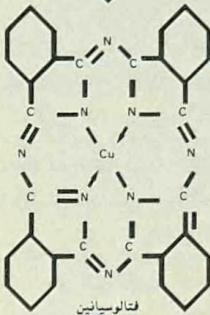
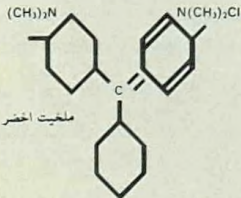
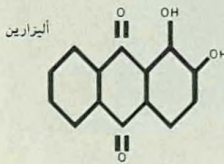
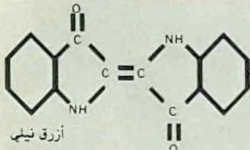
(٢) - استعملت النباتات
والصدفيات والحشرات لتحضير
الاصباغ وأحيانا بكثير من
العناء والكلفة . فلانتاج غرام
واحد من الارجوان السوري
(الارجوان الامبراطوري

منتنة الى درجة ان الملكة
اليزابيث الاولى حظرت وجود
طواحين العظم على مسافة
خمس اميال من محل اقامتها .
لكنها في الوقت نفسه حمت
الصناعة البريطانية من منافسة
النيلة الهندية التي ظل الحظر
على استيرادها في إنجلترا قائما
حتى نهاية القرن السابع عشر .
في فرنسا كان هنري الرابع
يحكم بالاعدام على كل من
يستعمل النيلة الهندية . وكانت
الصناعة الوطنية محمية ايضا

للألوان المتوافرة . تستعمل
الاصباغ اللاعضوية (الازرق
البروسي وكرومات الرصاص)
والاصباغ والاصباغ
الاصطناعية العضوية الحديثة
في تركيب هذه الانواع .

في الادهان . يخلط الخضاب المسحون
سحنا ناعما ضمن وسط زيتي . عندما يرش
بشكل طبقة رقيقة على جسم ، يجف
الوسط فيشكل غشاء رقيقا قاسيا يثبت
جسيمات الخضاب الى سطح الجسم . كانت
الاخضاب النباتية والحيوانية مستعملة في
الازمنة الماضية - كاللون البني الداكن
المستخرج من السبيدج واللون الاسود العاجي
المستخرج من العاج المحروق واللون النيلي

الاصباغ الحيوانية والنباتية ليدهن بها جسده .
وفي ما بعد ، ليخضب بها ثيابه . ولكنه لم
يفهم تركيب الاصباغ الكيميائي على حقيقته
الا منذ القرن التاسع عشر ، اذ اكتشف ان
الاصباغ هي مواد عضوية معقدة مرتبطة
كيميائيا بالالياف بعكس الخضاب الذي هو
مجرد جسيمات كبيرة تغطي سطح النسيج .
يتوقف اللون الذي نراه على طول موجة
الضوء الذي يمتصه الصنع او الخضاب .



(٧) - يتألف
الفلم الملون من
ثلاث طبقات
من هيلدات
الفضة تتأثر
بالألوان الزرقاء
والخضراء
والحمراء . يتم
الحصول على
صورة موجهة من
فلم سالب
مظهم
باحلال الألوان
السوان الفلم
السالب
(الاصفر محل
الازرق مثلا) .

الذي يمتص الاشعاع الازرق من
الضوء الابيض محمرا .

(٦) - هناك اربع فئات رئيسية
من الاصباغ والاخضاب
بالإضافة الى الألوان الازتوية
التي تؤمن ٥٠ ٪ من جميع
الاصباغ والاخضاب المصنوعة .
كان الاليزارين المستخرج
من قطران الفحم أول ما
استعمله المصريون كصبغ
احمر . وأول ما صنعت النيلة
تجاريا كان في عام ١٨٩٧ .
وكان الملخيت الاخضر من أول
الاصباغ الاصطناعية المستعملة .
أما الفتالوسيانينات ، فقد
اكتشفت في العشرينات
من هذا القرن .



(٥) - اكثر اللونات مصابة
بعمى الألوان . الانسان وحده
وبعض الرئيسات فقط
يستطيعون تمييز الألوان في
الطيف الكهرطيسي المرئي .
عندما يقع الضوء الابيض على
جسم ، يقرر التركيب
الكيميائي لهذا الجسم الألوان
التي يمتصها والألوان التي
يمكنها . الضوء المعكوس
وحده هو الذي نراه ونفسره
لوانا مختلفة . يبنو لنا الثوب


(١) ، فالمعظم كان يعطي لونا ازرق قاتما عندما يمزج مع القوة ، ولونا اسود مع البقم وجوز العفصة ، ولونا اخضر مع الخزام ، واللونا تتدرج من البنفسجي الى الارجواني مع القرمز .

تصنيف الاصباغ

يمكن تصنيف الاصباغ بطريقتين مختلفتين ، اما بناء على استعمالها ، او على

الذي استخلص اصلا من نبتة - مع ان هذه الاخضاب كانت اقل ثباتا من الاخضاب اللاعضوية المستخرجة من المعادن . ما تزال بعض الاخضاب اللاعضوية مستعملة حتى اليوم ، لكن اكثرها يستخرج من مواد كيميائية عضوية اصطناعية .

استعملت ايضا بعض المستخرجات النباتية والحيوانية كاصباغ (٢ و ٣) ، وغالبا ما كانت تمزج معا لاعطاء اللون اخرى



(٨) - حجر الدم هو احد اكسيدات الحديد التي استعملت في بادى الامر لصنع اصباغ الاصفر والاحمر والبنى وظلال الابيض .

(٩) - كان السجاد الايراني القديم يصنع بالقوة (او بالقرمزية) والرتم (الوزال) والنيق والنيلة والحنة . وكلها اصباغ نباتية او مستخرجة من الحشرات تجمل وتتحنن مع مرور الزمن كما يبدو ذلك في هذه السجادة التي يعود عهدها الى ٤٠٠ سنة .

الطبيعية والسخام الناجم عن فحم السديان بالدهن الحيواني ومخ العظم والدم ، وما زال الاستراليون الاصليون يستعملون هذه الاخضاب ذاتها ، الاسود من الفحم النباتي ، والابيض من الصلصال والجنفين ، والاصفر من الليمونيت واكسيد المغرة وبعض الفطور ، والاحمر من المغرة الحمراء والليمونيت والوعنة والمنغنيز واكسيد الحديد وصخور رملية مختلفة .



(١٠) - كانت الرسوم في كهوف ألتاميرا ولاسكو التي يعود عهدها الى ١٣٠٠٠ سنة تستعمل

من المواد الوسيطة . ثم جاء اكتشاف البنية الحلقية للبنزول ، على يد الماني آخر هو فريدريك كيكلوه (١٨٢٩ - ١٨٩٦) . كما جرت تطورات اخرى في فهم اسس الكيمياء ، فمكّن ذلك من تعيين نوع الجزيئات التي تعطي الالوان ومن تركيبها عند الاقتضاء . وهكذا نمت صناعة تجارية كبيرة تنتج اصباغا اصطناعية من مواد كيميائية عضوية .

الصناعة الحديثة للاصباغ

منذ القرن التاسع عشر ، احدثت التقنيات الحديثة ثورة في صناعة الاصباغ والاحضاب ، فاصبحت اكثرها مركبات اصطناعية مشتقة في الدرجة الاولى من مواد كيميائية عضوية عطرية يتم الحصول عليها من تقطير قطران الفحم الحجري والنفط الخام . يمكن اعطاء الاصباغ الأزوتية عدة الوان ، وهي تستعمل في جميع انواع المواد كما تستعمل كاحضاب في حبر الطباعة وفي اللدائن . فاصباغ الانتراكينون تعطي احضابا زرقاء محمرة تستعمل في الدهانات والطلاء بالميلا وبالبرنيق وفي الصابون واللدائن والاقمشة ؛ وتستعمل الالوان النيلجية (زرقاء وحمراء) لصنع الاقمشة . وتعطي الميثانات الفيتيلية الثلاثية التكافؤ لونا اخضر لماعا وظلالا زرقاء وارجوانية وتستعمل في الورق وحبر الطباعة واقلام التلوين ومستحضرات التجميل والاغذية المحضرة سلفا ؛ اما فتالوسيانين النحاس ، فهو خضاب يستعمل في حبر الطباعة والطلاء ومستحلبات الدهان والطلاء المائي والمطاط واللدائن ودهان ابدان السيارات ، كما يستعمل ايضا كصنع غالبا ما يكون ازرق او اخضر ولّماعا .

تركيبها الكيميائي (٦) . الاصناف الرئيسية هي : اصباغ الدن ، الاصباغ المباشرة ، الاصباغ المرسخة ، الاصباغ الكبريتية ، والاصباغ التي يصنع بها قبل الحياكة . اصباغ الدن - كالنيلة - لا تنوب في الماء ، فلا بد من تحويلها الى مشتق قابل للذوبان يستطيع القماش تشربه . بعد تشرب القماش له ، يعود الصغ الى شكله الاصلي . الاصباغ المباشرة تخضب القماش مباشرة . بينما الاصباغ المرسخة تحتاج الى ترسيخ على الالياف بواسطة مادة مرسخة كالشبة التي تصبح مع الصغ مادة غير قابلة للذوبان على القماش . الاصباغ الكبريتية تصنع القطن مباشرة ، والاصباغ التي يصنع بها قبل الحياكة ، (وهي اصباغ مشتقة من البنزول الازوتي) هي غير قابلة للذوبان وتركب على القماش عند حياكته ، أي ان القماش يعالج بمادة كيميائية تتفاعل مع ملح ديازوتي فتعطي الصغ .

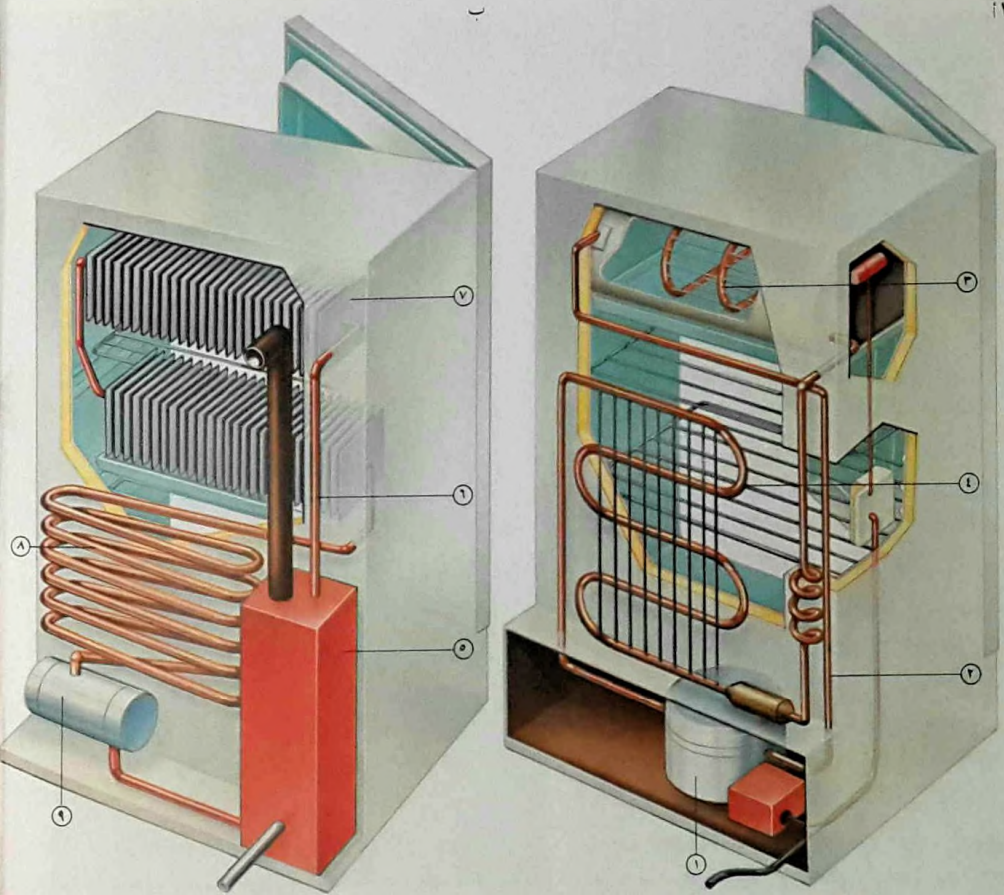
شهد القرن التاسع عشر نهاية الكثير من صناعات الاصباغ الطبيعية . فقد اكتشف اول صغ اصطناعي (الصغ الارجواني الانيليني) الكيميائي البريطاني وليم بركين (١٧٣٨ - ١٩٠٧) عام ١٨٥٦ ، ثم ما لبث ان عقب ذلك اكتشاف الماجنتة عام ١٨٥٨ . ثم برهن اوغست هوفمان (١٨١٨ - ١٨٩٢) معلم بركين ان الماجنتة يمكن تحويلها الى اصباغ بنفسجية معروفة بفتة الروزانيلينات .

في ذلك الوقت نفسه ، تم اكتشاف كيميائي في غاية الاهمية على يد الكيميائي الالماني الشاب بيتر غريس (١٨٢٩ - ١٨٨٨) . هو اكتشاف التفاعل الديازوتي الذي مكّن من تحضير اصباغ ازوتية انطلاقا من عدد كبير

أدوات الحياة اليومية وكيفية استعمالها

(الخوائية) تعمل وفقا لمبادئ معروفة منذ اجيال . وكذلك الحال مع الادوات الاخرى المذكورة في هذا الفصل والتي تعتبر مفيدة للحياة اليومية بشكل عام كالبارومترات والمثقب ومطافئ الحريق . اخترع البراد عام ١٨٣٤ بواسطة شخص امريكي يدعى جاكوب بركنز سجل براءة اختراعه في بريطانيا . وقد تطور الاختراع في خمسينات القرن الماضي بحيث يمكن القول ان البرادات

اكثر الادوات المذكورة في هذا الفصل هي ادوات مألوفة لدى اي انسان يعيش في بلد حديث . بعض الادوات الشائعة اليوم تعود الى ازمة قديمة . فالبراد (او الثلجة) (١) وآلة الغسيل (٢) والمكنسة الكهربائية



كبارومتر فورتان (٤ - أ) وقد تلتها بارومترات من النوع الجاف (٤ - ب). أكثر الآلات الحديثة تستمد طاقتها من الكهرباء. قالات الغسيل (٣) والمكانس الكهربائية الخوائية (٢) والمثاقب تستعمل كلها محركات كهربائية. أما مطافيء الحريق (٥) فلا تحتاج الى طاقة كهربائية بل تعمل كيميائياً بواسطة المواد المضغوطة في داخلها.

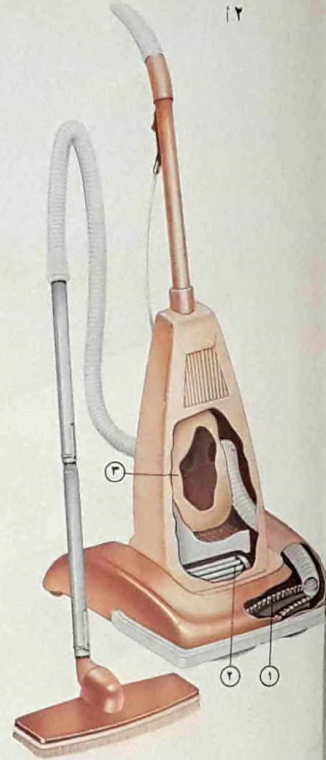
الكهربائية الحديثة لا تختلف الا قليلا عن البراد الذي صنعه المدعو جيمس هاريسون عام ١٨٥١. اما البارومترات الاولى فكانت تستعمل انابيب طويلة مملأ بالزئبق

وعندما تتحول هذه المادة التبريدية الى بخار فانها تمتص الحرارة من حجرة التجميد او التبخير (٣). يجري بعدئذ ضغط البخار تحت ضغط عال الى المكثف (٤). وهناك تعود مادة التبريد الى الشكل السائل وتطلق الحرارة الى الهواء الخارجي. يعود السائل الى المبخر تحت ضغط منخفض من خلال صمام اما برادات الغاز أو الامتصاص، فيعبأ مولد


(٥) فيها بعبادة من غاز الامونيا المناب في الماء. تقوم شعلة غازية بتسخين هذه المادة فيتحرر بخار الامونيا (٦). يصار عندئذ الى تسيل هذا البخار في مكثف (٧) فيفقد حرارته ثم يمر خلال مبخر (٨) حيث يقوم بامتصاص الحرارة من البراد ويعود الى حالته كغاز.

يسقط هنا الجهاز الى اسفل المبخر ويسحب الى جهاز امتصاص (٩) ثم يعود الى المولد مرة أخرى.

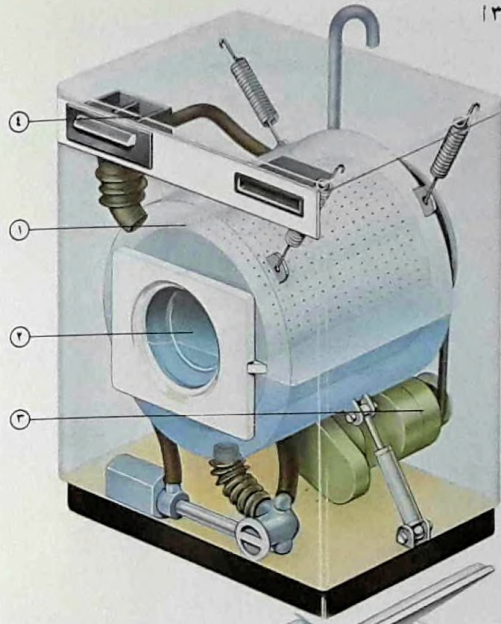
(٢) - صنعت النماذج الصغيرة للمكانس الخوائية للمرة الاولى عام ١٩٠٤. وقد تم اختراع نموذج كهربائي «قائم» في عام ١٩٠٨. والمكانس



(١) - تعمل البرادات المتزلية اما بالكهرباء (أ) او بالغاز (ب). في النموذج الكهربائي يقوم محرك كهربائي بإدارة جهاز ضغط (١) يقوم بتمرير مادة تبريدية (٢). اما مادة التبريد فهي سائل يساعد على التبريد ويغلي على درجة حرارة متدنية وغالبا ما يكون من مادة الفريون (وهي مادة تحتوي الكربون والفلورين).

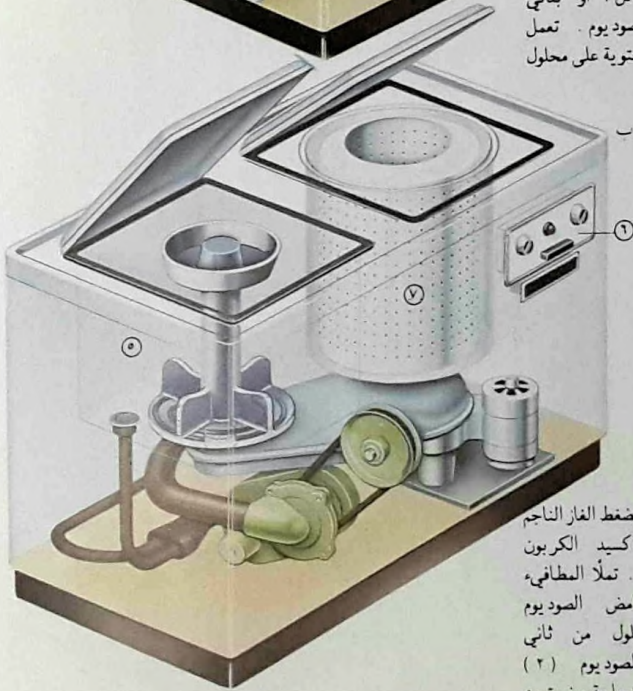


الكهربائية «الخوائية» الحديثة القائمة (أ) لها محرك يقوم بدفع فراش لولبية (١) وقضبان قزاعة تنتزع الغبار والايواخ. تقوم مروحة (٢) بدفع هذه الغبار والايواخ الى كيس (٣) مهيا لهذا الغرض بينما يصار الى التخلص من الهواء العادم بواسطة مرشح (٤). اما النموذج الاسطواني الشكل (ب)، فتركب فيه العناصر، باستثناء انبوب الدخول (٤)، بشكل افقي. وهذه العناصر هي المحرك (٥) والمراوح (٦) وكيس (٣) مهيا لهذا الغرض. ولا تحتوي النماذج الاسطوانية عادة على فراش او قضبان قزاعة.



١٣ ينور الى ان يلمس رأسه المؤشر (٣). ويقراً الضغط على مقياس (٤). اما البارومتر المعدني (ب). وهو يحتوي على حجرة معدنية مفرغة من الهواء ومختومة (٥) وهي تتمدد او تنقلص وفقاً للتغيرات في الضغط الجوي. وأحد جوانب هذه الحجرة مثبتت في مكانه بينما يحرك الجانب الآخر مؤشراً (٦) متصلاً به.

(٥) - هناك اربعة انواع رئيسية من مطافئ الحريق الحديثة، المطافئ المعبأة اما بمحلول عضوي، او بحامض الصوديوم، او بثاني أكسيد الكربون السائل، او بثاني كربونات الصوديوم. تعمل المطافئ المحتوية على محلول



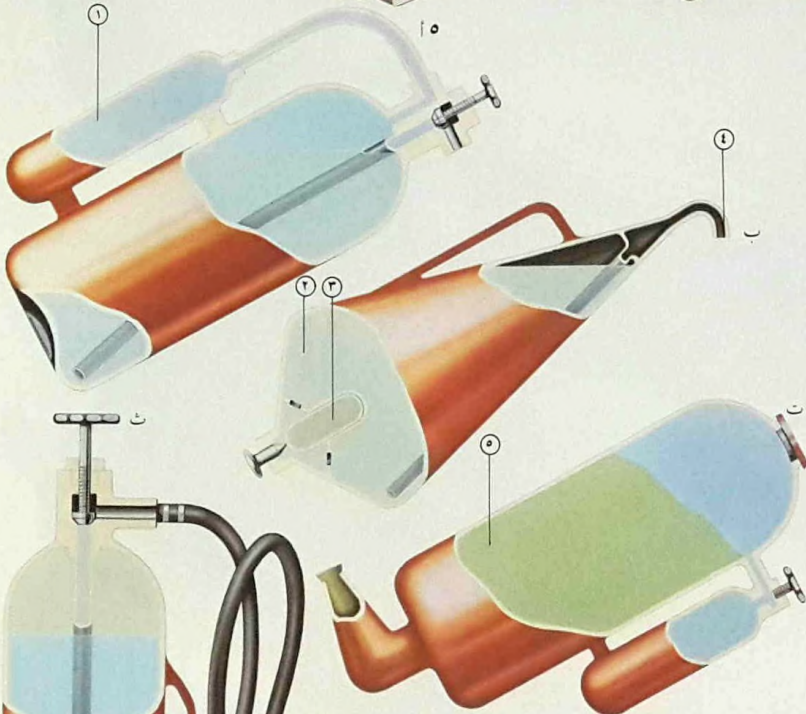
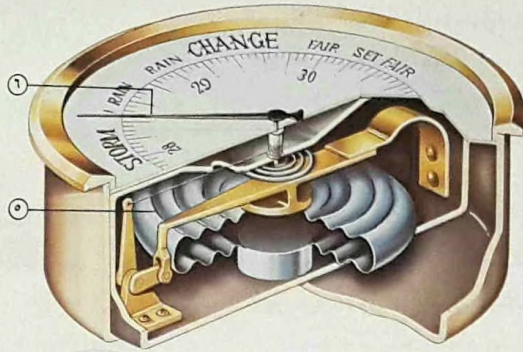
عضوي (أ) بضغط الغاز الناتج عن ثاني أكسيد الكربون المسيل (١). تملأ المطافئ المعبأة بحامض الصوديوم (ب) بمحلول من ثاني كربونات الصوديوم (٢) وتحتوي على زجاجة صغيرة من حامض الكبريتيك (٣). عند

(٣) - بدأت آلات الفسيل كادوات تدار باليد. وقد بيعت للمرة الأولى عام ١٨٣٢. اما آلات الفسيل الكهربائية فظهرت عام ١٩١٤. وتنقسم هذه الفسلات الى نوعين، فهي اما بحوض واحد او بحوضين. آلات الفسيل ذات الحوض الواحد (أ) مصممة لتفصل حوالي ٤ كيلج من الثياب. تدخل الثياب في الحوض (٢) عبر باب زجاجي (١)، ويدار الحوض بواسطة محرك (٣)

يخضع لسيطرة مفاتيح كهربائية مبرمجة. يوضع مسحوق الفسيل في وعاء خاص (٤) ثم يملأ بملء بارد او ساخن او باللاتين معاً. وفقاً للمفاتيح المبرمجة. ويحدد اختيار البرنامج المطلوب للفسيل وبده التشغيل، فان عملية الفسيل تأخذ مجراها دونما حاجة الى اعازتها المزيد من الاهتمام. اما آلات الفسيل ذات الحوضين (ب)، فتوضع الثياب المطلوب غسلها في حوض الفسيل (٥) ثم تدار المفاتيح (٦) لتحديد برنامج الفسيل المطلوب من حيث درجة الحرارة ومدة الفسل المطلوبة. تملأ غالبية آلات الفسيل ذات الحوضين بواسطة خرطوم متصل بحوض الفسيل. بعد انتهاء الفسيل توضع الثياب المعسولة في مجفف دوار (٧). ويتمين اخراج الماء من المجفف بواسطة بالوعة.

(٤) - صمّم بارومتر فورتنان (أ) في أوائل القرن الثامن عشر. كان الزئبق يوضع داخل كيس من جلد الظباه (الشموا) (١) ويضغط على لولب (٢)

ما بين ٠.٥ و ١.٠ ليترات من ثاني أكسيد الكربون المخزون تحت ضغط عال (٦) . وعندما تمتنع هذه المادة تخرج على شكل رذاذ ثلجي يتساقط على النيران . وبالإضافة الى ان هذا الرذاذ يصد الهواء . فانه يزيل الحرارة ويخفض درجتها الى ما دون نقطة الاشتعال .




الكاربون المسيل . فلدى مكافحة النيران . يتحلل ثاني كاربونات الصوديوم الجامد الى صودا (تشكل قشرة لا ينفذ اليها الهواء) . وبخار الماء . وثاني اكسيد الكاربون . اما المطافيء الجامد (ت) . فتحتوي اكسيد الكاربون (ث)

طرق القاعدة . تحطم الزجاجا وينتج التفاعل الكيميائي الناتج عن ذلك غاز ثاني اكسيد الكاربون الذي يرغم على الخروج من الفوهة (٤) . اما المطافيء بثاني كاربونات الصوديوم الجامد (ت) . فتعمل بواسطة ثاني اكسيد

أدوات الحياة اليومية والآلات

تعود اصول الآلة الكاتبة (١) الى براءة اختراع منحها الملكة آن الى الانجليزي هنري مل عام ١٧١٤ . لكن كان على العالم ان ينتظر حتى عام ١٨٧٤ ليرى اول آلة تجارية ناجحة هي الريمغتون التي تطورت عن آلة صنعها في الولايات المتحدة كريستوفر شولز (١٨١٩ - ١٨٩٠) عام ١٨٦٧ . كما دخلت اول آلة كهربائية السوق في منتصف الثلاثينات .
تدين الحاسبات الحبيبية (٢) بوجودها

اثان من انفع الاجهزة التي اخترعت للتجارة - وللمنازل على نحو متزايد - هما الآلة الكاتبة والحاسبة الالكترونية . كلاهما يركز على اعمال مخترعين ومهندسين قدماء صمموا انواعا كثيرة من هذه الآلات وصنعوها .



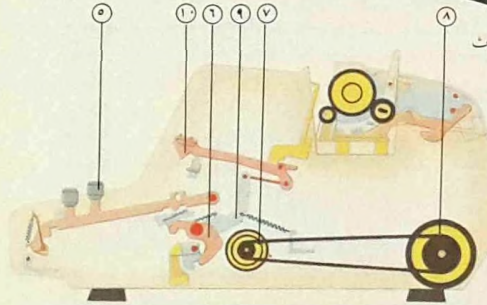
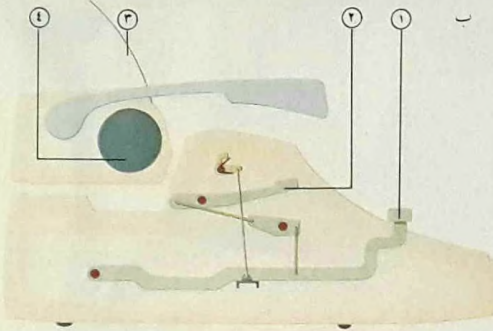
عند نهاية السطر تضغط الضاربة على عتلة تعيد الحاملة الى اليمين وتدير الاسطوانة مسافة سطر . صنعت الآلة الكاتبة الكهربائية (ت) للتخفيف من الجهد اليدوي

الورقة . عندما يعود القضيب الطابع الى موضعه تتقدم حاملة الحروف المناسب (٢) . تلف الورقة (٣) حول اسطوانة أو (٤) وتنتقل على مسافة حرف عند كل ضربة على المفتاح .

سلسلة من العتلات المترابطة فيؤدي ذلك الى رفع قضيب عند كل ضربة على المفتاح . يقع الحروف المعدني الموجود على طرف القضيب على شريط محبر يطبع الحرف على

(١) - تعمل الآلات الكاتبة الميكانيكية الحديثة (أ) وفقا لمبادئ اساسية واحدة (ب) سواء كانت نقالة او غير نقالة . عند الضرب على مفتاح (١) يحمل الحرف المقصود تتحرك

ب
لاختراع الدوائر المتكاملة الدقيقة وتطويرها الحديث والسريع. هذه الحاسبات مجهزة بترنزيستورات اخترعها عام ١٩٤٨ ثلاثة امريكيون هم جون باردين (١٩٠٨) ووليم شوكلبي (١٩١٠) وولتر براتين (١٩٠٢) الذين نالوا في ما بعد جائزة نوبل مكافأة لاعمالهم. تمكن هذه التكنولوجيا مجموعة الحاسبات الالكترونية من ان تكون اصغر حجما من سابقتها واكثر اهلا للثقة واوقى.



ث
الذي يتطلبه الضرب على الآلة العادية. في أليتها (ث) يكفي ضغط خفيف على مفتاح (٥) ليجعل كامرة (٦) تمس اسطوانة ادارة (٧) يمدها بالطاقة محرك ذو سرعة ثابتة (٨). ترفع الكامرة الى فوق والعتلة (٩) المتصلة بها تتحرك الى الوراء وتدفع

بالتضبيب الطابع (١٠) الى الشريط الذي يعلم الورقة. لا تتوقف قوة الطبع - بعكس الحال في الآلات الكاتبة اليدوية - على ضغط الضاربة على الآلة الكهربائية وهذا ما يمكن من الحصول على طباعة منتظمة.


وصلة مكيف تيار متناوب

بطارية

العرض


مفتاح رقم

مفتاح عملية



فلنأخذ عملية جمع بسيطة ، ٩٢ + ١٣ . نضغط أولاً على C (فمنحى الأرقام المخزنة والأرقام المعروضة) ثم نضغط على ١ ثم على ٣ (فيظهر العدد ١٣) (أ) . نضغط على العلامة + (فيظل العدد ١٣ معروضاً) . بعد ذلك نضغط على ٩ ثم على ٢ (فيظهر العدد ٩٢) عندئذ نضغط على العلامة = (أي يساوي) فيظهر العدد ١٠٥ (ب)

دائرة متكاملة
مفتاح الوصل والقطع



لنأخذ الآن عملية الطرح البسيطة التالية ، ٣٦٥ - ١٧٦ . نكس على C لنحو الأرقام المعروضة ثم نضغط على ٣ ثم على ٦ ثم على ٥ فيظهر العدد ٣٦٥ . ثم نضغط على العلامة - (أي ناقص) يظل العدد ٣٦٥ معروضاً (ت) ثم نضغط على ١ ثم على ٧ ثم على ٦ (فيظهر العدد ١٧٦) . أخيراً نضغط على العلامة = (يساوي) فيظهر العدد ١٨٩ (ث) وهو الجواب المطلوب .

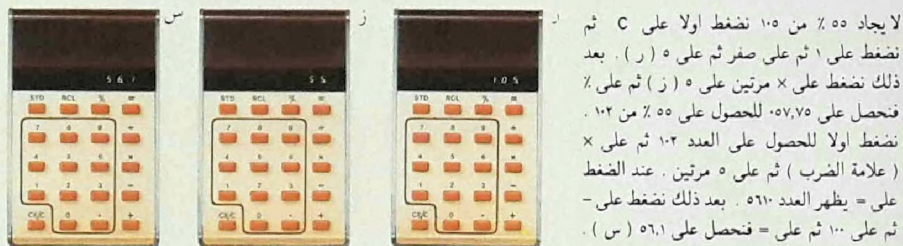
(٣) - تصبح مجموعة من العمليات الحاسوبية المتكاملة المغلفة في حاسبات إلكترونية متزامنة . بالضغط على مفاتيح مختلفة تتم الحسابات بطريقة آلية وتظهر النتيجة على لوحة عرض مضاءة .

(٢) - لاتزن حاسبة الجيب الإلكترونية أكثر من ١٢٠ غراماً بما فيها البطاريات . صار صنعها ممكناً بفضل تطور الدارات المتكاملة الدقيقة . لهذه الشرائح الدقيقة المبنية في أكثر الأحيان على السليكون مئات الترانزستورات ومركبات إلكترونية أخرى بالإضافة إلى أسلاك التوصيل المشترك التي تتضمنها كلها صفحة لا تتعدى سمعتها سعة ظفر الإنسان . تستعمل




تستخدم سلسلة من العمليات ذاكرة الحاسبة . لحساب $(92 \times 205) + (5 \times 72)$ تضغط أولا على C ثم على 2 ثم على 5 ونضغط على العلامة \times (مضروب ب) ثم على 9 ثم على 2 ثم على العلامة = ثم على 7 ثم على العلامة \times ثم على 5 ثم على = (يظهر العدد 2300 (ج) . بعد ذلك نضغط على STD فيخزن العدد في الذاكرة . بعد ذلك نضغط على 7 ثم على العلامة \times ثم على 5 ثم على = (يظهر العدد 360) (ج) . أخيرا نضغط على RCL (استدعاه ما في الذاكرة) ثم على = فيظهر العدد 2360 (1) . يمكن أيضا تخزين هذا العدد في ذاكرة الحاسبة فيكون منطلقا لسلسلة لاحقة من عمليات الجمع أو الطرح أو الضرب أو القسمة . الضبط على C مرتين يفرغ ما في الذاكرة . للحاسبة « ثابت » يمكن بواسطته استعمالها كعداد . نضغط أولا على C لمحو الأرقام الظاهرة ثم على 1 ثم على + ثم على = فيظهر الرقم 1 (د) فإذا ضغطنا مرارا عدة على + نحصل على 1 2 3 ... الخ ... فمثلا بعد أن نكون قد ضغطنا مرارا على + نحصل على الرقم 5 (ذ) . ويمكننا أيضا استعمال الثابت لأجراء سلسلة من عمليات الضرب كتحويل سلسلة من القياسات بالإنشات مثلا الى سنتيمترات . يستعمل عندئذ عامل التحويل 2.54 كتابت .


Digitized by Almajidi



لايجاد 50% من 100 نضغط أولا على C ثم نضغط على 1 ثم على صفر ثم على 0 (ر) . بعد ذلك نضغط على \times مرتين على 5 (ز) ثم على % فنحصل على 50.50 للحصول على 50% من 100 . نضغط أولا للحصول على العدد 100 ثم على \times (علامة الضرب) ثم على 5 مرتين . عند الضغط على = يظهر العدد 50.50 . بعد ذلك نضغط على - ثم على 100 ثم على = فنحصل على 50.50 (س) .

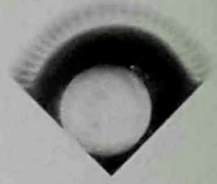
ماذا تعطي 800 ليرة موظفة بفائدة 5% على سنتين ؟ نضغط على C ثم على 1 ثم على النقطة العشرين ثم على الصفر ثم على 5 للحصول على العدد 10.5 (ش) . بعد ذلك نضغط على \times (فيصبح العدد 10.5 هو الثالث) . عندئذ نضغط على = للحصول على 110.25 وهو مربع 10.5 وهو معدل الفائدة الكلية في نهاية السنتين . للحصول على قيمة التوظيف الجديدة نضرب ب 800 فنضغط على \times ثم على 8 ثم على الصفر مرتين (ض) . نضغط أخيرا على = نحصل على النتيجة وهي 882 (ط) . تعطي الفائدة البسيطة فقط 82 ل .





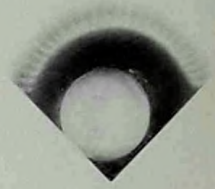
اقرأ أيضاً

(العنوان الرئيسي يشير إلى الموضوع الذي تدرسه .
اما المناوين الفرعية فهي لاستكمال البحث .)




التقنية البدائية	النار والبرونز	الأدوات اليدوية	٣٨	٥٤
العصر الحجري	العصر الحديدي	الطاقة المأخوذة من الشمس	٤٢	
النار والبرونز	الأدوات اليدوية	ومن الأرض مباشرة	٣٨	١١٤
التقنية الحديثة	الصناعة اليدوية للمعادن	المطاط واللدائن	٥٨	
عصر الفولاذ	التقنية البدائية	كيمياء الألوان	٢٦	٣٥٠
انواع المحركات الرئيسية	الرافعات (العتلات) والاسافين	صناعة الأقمشة	١٤٢	
توفير الوقود والطاقة	البكرات والتروس	كيمياء الألوان	١٤٦	٣٥٠
العصر الحجري	التقنيات الصغيرة والنقل	الصابون والمنظفات	٣١٠	٣٤٢
التقنية البدائية	الصناعة اليدوية للمعادن	صنع الورق	٢٦	
النار والبرونز	الأدوات اليدوية	الطباعة الحديثة	٥٤	٢٩٤
النار والبرونز	التقنيات الصغيرة والنقل	انواع المحركات الرئيسية	٣١٠	
التقنية البدائية	صناعة الخزف	المحركات البخارية	٢٦	٩٤
الصناعة اليدوية للمعادن	مواد البناء	المحركات ذات الاحتراق الداخلي	٦٦	١٠٦
المعادن وأوجه استعمالها	التقنية المنزلية الصغيرة	الطاقة الهوائية والمائية	٧٨	١١٠
تاريخ المدفعية	مواد البناء	الطاقة النووية	٢٤٦	١١٨
العصر الحديدي	تشبيد الأبنية الضخمة	كيف تعمل السيارة	٧٠	٢٠٦
الأدوات اليدوية	البناء بالموارد المحلية	القاطرات	٧٤	٣١٤
التقنية البدائية	هندسة تنظيم السير	السفن الفضائية	٢٦٠	٢٣٨
عصر الفولاذ	تشبيد الأبنية الضخمة	المحركات البخارية		
العصر الحديدي	مواد البناء	القاطرات	٦٦	٢١٤
الصناعة اليدوية للمعادن	آلات الرقع	الطاقة البخارية	١٥٨	١٠٢
التقنية الحديثة	البناء بالموارد المحلية	الباوخر الحديثة	٧٤	١٨٦
تشبيد الأبنية الضخمة		التقنية الحديثة	٧٠	٣٠٠
المدفعية الحديثة	البناء بالموارد المحلية	الطاقة البخارية		
السفن الحربية الحديثة	مواد البناء	المحركات البخارية	٦٦	٩٨
الجور الحديثة	التقنية المنزلية الصغيرة	توليد الكهرباء وتوزيعها	٧٨	١٣٨
المعادن وأوجه استعمالها	التقنيات الصغيرة والنقل	الطاقة النووية	٣١٠	١١٨
عصر الفولاذ	الأدوات اليدوية	توفير الوقود والطاقة	٥٤	١٣٤
الأدوات اليدوية	التقنية المنزلية الصغيرة	المحركات ذات الاحتراق الداخلي		
الصناعة اليدوية للمعادن	البناء بالموارد المحلية	انواع المحركات الرئيسية	٧٤	٩٤


النفط والغاز الطبيعي	١٢٦	الهندسة الكيميائية	٣٣٨	السفن الفضائية	٢٣٨
الباخر الحديثة	١٨٦	توفير الوقود والطاقة		تشيد الأبنية الضخمة	٧٠
تاريخ السيارة	٢٠٢	الطاقة المأخوذة من الشمس		المناطق ومناطيد المراقبة	
كيف تعمل السيارة	٢٠٦	ومن الأرض مباشرة	١١٤	والمناطق الموجهة	٢٢٦
الطاقة الهوائية والمائية		الطاقة النووية	١١٨	آلات نقل التراب	
المراكب الشراعية	١٨٢	الفحم الحجري، انتاجه وأوجه استعماله	١٢٢	بناء الأتنية	٢٨٢
بناء السود	٢٨٦	النفط والغاز الطبيعي	١٢٦	التقنيات الصغيرة والنقل	٢١٠
توفير الوقود والطاقة	١٣٤	توليد الكهرباء وتوزيعها		نقل الأحمال الثقيلة	
الطاقة المأخوذة من الشمس		الطاقة البخارية	١٠٢	الرافعات (العتلات) والأسافين	١٤٢
ومن الأرض مباشرة		الطاقة النووية	١١٨	آلات نقل التراب	١٦٢
الطاقة الهوائية والمائية	١١٠	الرافعات (العتلات) والأسافين		بناء السود	٢٨٦
الطاقة النووية	١١٨	البكرات والتروس	٢٤٦	الباخر الحديثة	١٨٦
الفحم الحجري، انتاجه وأوجه استعماله	١٢٢	آلات الرفع	١٥٨	الأجهزة الالكترونية	
النفط والغاز الطبيعي	١٢٦	آلات الوزن والقياس	١٥٠	كيف يعمل الكمبيوتر	١٧٤
توفير الوقود والطاقة	١٣٤	آلات نقل التراب	١٦٢	كيف يعمل الكمبيوتر	
الطاقة النووية		البكرات والتروس		الاجهزة الالكترونية	١٧٠
الحرب النووية والكيميائية والبيولوجية	٢٦٦	آلات الرفع	١٥٨	أدوات الحياة اليومية وآلياتها	٣٥٨
توفير الوقود والطاقة	١٣٤	نقل الاحمال الثقيلة	١٦٦	تاريخ وسائل النقل	
المدفعية الحديثة	٢٥٠	آلات قياس الوقت	١٥٤	التقنية البناية	٢٦
الفحم الحجري :		آلات الوزن والقياس		التقنية الحديثة	٣٠
انتاجه وأوجه استعماله		آلات قياس الوقت	١٥٤	تاريخ المراجعات	١٩٤
توليد الكهرباء وتوزيعها	١٣٨	الرافعات (العتلات) والأسافين	١٤٢	تاريخ الدراجة النارية	١٩٨
المتفجرات والأسهم النارية	٣٤٦	آلات قياس الوقت		تاريخ السيارة	٢٠٢
توفير الوقود والطاقة	١٣٤	الرافعات (العتلات) والأسافين	١٤٢	القاطرات	٢١٤
النفط والغاز الطبيعي		البكرات والتروس	١٤٦	المناطق ومناطيد المراقبة	
تكرير البترول	١٣٠	آلات الرفع		والمناطق الموجهة	٢٢٦
انواع المحركات الرئيسية	٩٤	البكرات والتروس	١٤٦	تاريخ الطيران	٢٢٢
توفير الوقود والطاقة	١٣٤	نقل الأحمال الثقيلة	١٦٦	المراكب الشراعية	١٨٢
تكرير البترول		آلات نقل التراب	١٦٢	المراكب الشراعية	
النفط والغاز الطبيعي	١٢٦	الطائرات العمودية	٢٣٤	تاريخ وسائل النقل	١٧٨



الطيران الحديث	٢٣٠	التقنيات الصغيرة والنقل	١٨٦	الباخر الحديثة	١٨٦
الطائرات الحربية الحديثة	٥٤	الأدوات النبوية	٢٥٤	السفن الحربية الحديثة	٢٥٤
السفن الفضائية	٥٨	الصناعة النبوية للمعادن	٥٨	المواخر الحديثة	٥٨
الانسان في الفضاء	٢٤٢	القاطرات	٢٥٤	السفن الحربية الحديثة	٢٥٤
المواصلات، اللاسلكي	٣١٨	المحركات البخارية	١٨٢	المراكب الشراعية	١٨٢
التلفزيون	٣٢٢	السكك الحديدية في المستقبل	١٩٠	الفواصات وآلات الغطس	١٩٠
الرادار والسونار	١٧٨	تاريخ وسائل النقل	٢٨٢	بنه الأقمية	٢٨٢
الانسان في الفضاء	٣٣٤	التقنية الحديثة	١٧٨	تاريخ وسائل النقل	١٧٨
السفن الفضائية	٢٣٨	السكك الحديدية في المستقبل	٣٠	الفواصات وآلات الغطس	٣٠
تاريخ المدفعية	٢١٤	القاطرات	٢٥٤	السفن الحربية الحديثة	٢٥٤
المدفعية الحديثة	٢٥٠	تاريخ الطيران	٢٥٠	المدفعية الحديثة	٢٥٠
المدفعية الحديثة	١٧٨	تاريخ وسائل النقل	٢٦٦	الحرب النووية والكيميائية والبيولوجية	٢٦٦
تاريخ المدفعية	٢٤٦	الطيران الحديث	٣٣٤	الرادار والسونار	٣٣٤
السفن الحربية الحديثة	٢٥٤	الطائرات العمودية	٣٣٤	تاريخ الدراجات	٣٣٤
الرادار والسونار	٣٣٤	الطائرات الحربية الأولى	١٩٨	تاريخ الدراجة النارية	١٩٨
السفن الحربية الحديثة	٢٦٢	الطائرات الحربية الحديثة	٣١٠	التقنيات الصغيرة والنقل	٣١٠
الفواصات وآلات الغطس	١٩٠	المناطيد ومناطيد المراقبة	١٩٤	تاريخ الدراجة النارية	١٩٤
الرادار والسونار	٣٣٤	والمناطيد الموجهة	١٩٤	تاريخ الدراجات	١٩٤
المدفعية الحديثة	٢٥٠	تاريخ الطيران	٩٤	انواع المحركات الرئيسية	٩٤
الحرب النووية والكيميائية والبيولوجية	٢٦٦	الطائرات العمودية	١٠٦	المحركات ذات الاحتراق الداخلي	١٠٦
الطائرات الحربية الأولى	١٧٨	تاريخ وسائل النقل	٢٠٢	تاريخ السيارة	٢٠٢
الطائرات الحربية الحديثة	٢٥٤	الطيران الحديث	٢٥٤	تاريخ السيارة	٢٥٤
تاريخ الطيران	٢٦٢	الطائرات الحربية الحديثة	٢٠٦	كيف تعمل السيارة	٢٠٦
الطائرات الحربية الحديثة	٢٢٢	تاريخ الطيران	٩٤	انواع المحركات الرئيسية	٩٤
الطائرات الحربية الأولى	٢٥٨	الطائرات الحربية الأولى	٢٧٠	هندسة تنظيم السير	٢٧٠
الطائرات العمودية	٣٣٤	المطار وحركات الطيران	١٧٨	تاريخ وسائل النقل	١٧٨
المدفعية الحديثة	٢٣٨	السفن الفضائية	٣٠	كيف تعمل السيارة	٣٠
الحرب النووية والكيميائية والبيولوجية	٢٦٦	الرادار والسونار	٩٤	انواع المحركات الرئيسية	٩٤
السفن الحربية الحديثة	٢٥٤	الطائرات العمودية	٢٧٠	هندسة تنظيم السير	٢٧٠
الرادار والسونار	٢٢٢	تاريخ الطيران	٢٠٢	تاريخ السيارة	٢٠٢

التسجيل التلفزيوني	التقاط الصور	الحر النووية
٢٣٦ تسجيل الصوت ٢٩٨	التصوير الفوتوغرافي	والكيميائية والبيولوجية
٢٣٢ المواصلات ، التلفزيون	٢٥٤ التصوير السينمائي	السفن الحربية الحديثة
٢٠٦ التصوير السينمائي	٢٦٢ التسجيل التلفزيوني	الطائرات الحربية الحديثة
الرادار والسونار	١٩٠ التصوير السينمائي	العواصم وآلات الغطس
٢٩٨ المواصلات ، اللاسلكي	١١٨ التصوير الفوتوغرافي	الطاقة النووية
٢٥٠ المدفعية الحديثة	التقاط الصور	
٢٥٤ السفن الحربية الحديثة	المواصلات ، التلفزيون	هندسة تنظيم السير
٢٦٢ الطائرات الحربية الحديثة	٢٧٨ كيمياء الألوان	الجور الحديثة
الهندسة الكيميائية	المواصلات : التلغراف (الابرار)	المطار وحركات الطيران
٢٤٢ الصابون والمنظفات	٢٣٠ المواصلات ، الهاتف	الطيران الحديث
٢٤٦ المتفجرات والاسهم النارية	١٦٢ المواصلات : اللاسلكي	آلات نقل التراب
٢٥٠ كيمياء الألوان	٢١٨ المواصلات : التلفزيون	السكك الحديدية في المستقبل
الصابون والمنظفات	المواصلات : الهاتف	الجور الحديثة
٢٩٠ معالجة مياه المجاري	٢٧٠ المواصلات ، التلغراف (الابرار)	هندسة تنظيم السير
٣٣٨ الهندسة الكيميائية	١٥٨ المواصلات ، اللاسلكي	آلات الرفع
المتفجرات والاسهم النارية	المواصلات ، التلفزيون	بناء السدود
٢٣٨ السفن الفضائية	٦٦ المواصلات : اللاسلكي	مواد البناء
٢٥٠ المدفعية الحديثة	١٣٨ المواصلات ، التلغراف (الابرار)	توليد الكهرباء وتوزيعها
٢٤٦ تاريخ المدفعية	المواصلات : الهاتف	معالجة مياه المجاري
٢٥٤ السفن الحربية الحديثة	٧٨ المواصلات ، التلفزيون	التقنية المنزلية الصغيرة
٢٥٨ الطائرات الحربية الاولى	الاجهزة الالكترونية	الطباعة الحديثة
٢٦٢ الطائرات الحربية الحديثة	٩٠ المواصلات : التلفزيون	صنع الورق
٢٦٦ الحرب النووية والكيميائية والبيولوجية	٣٥٠ المواصلات : اللاسلكي	كيمياء الالوان
كيمياء الالوان	٣٣٠ التسجيل التلفزيوني	التصوير الفوتوغرافي
٨٢ المطاط واللدائن	٣٠٢ الاجهزة الالكترونية	التقاط الصور
٨٦ صناعة الأقمشة	٢٠٦ تسجيل الصوت	التصوير السينمائي
٢٠٨ الطباعة الحديثة	٢٣٢ التسجيل التلفزيوني	المواصلات ، التلفزيون
٢٤٨ التصوير الفوتوغرافي	٣٣٠ المواصلات ، اللاسلكي	التسجيل التلفزيوني
٢٠٦ التصوير السينمائي	٢٩٤ التصوير السينمائي	الطباعة الحديثة





معجم المصطلحات الفنية

شكل ما.

في الجغرافيا: على الكرة الأرضية أو على الخرائط الجغرافية، هي خطوط متقاطعة - خطوط الطول وخطوط العرض - تمكن من تحديد موقع نقطة من سطح الأرض.

FOSSIL الأحفور

بقايا حيوان أو نبات من عصر جيولوجي سالف مستحجرة في أديم الأرض.

BACKING الإديبار

في علم الأرصاد الجوية: تحوّل اتجاه الرياح في الاتجاه المعاكس لحركة عقارب الساعة.

ADIABATIC أدياباتي

في الكيمياء: كاظم للحرارة أي متعلق بأي تغير لا يرافقه كسب أو خسارة في الحرارة.

ARCHIPELAGO الأرخيبيل

في الجغرافيا: مجموعة كبيرة من الجزائر.

PARALLEL TRANSMISSION إرسال متواز

في المواصلات: إرسال أحرف كلمة على خطوط مختلفة ويتم ذلك عادة في وقت واحد بعكس الإرسال المتسلسل.

METEOROLOGY الأرصاد الجوية

علم يبحث في الجو وظواهره وبخاصة في الأحوال الجوية والتكهن بها.

ERG الإرع

في الفيزياء: وحدة من الطاقة أو في نظام السنتيمتر - غرام - ثانية للوحدات يساوي العمل الذي تؤديه قوة مقدارها دابن واحد عندما تنتقل النقطة الخاضعة للقوة سنتيمترًا واحدًا باتجاه هذه القوة.

ARGON الأرجون


عنصر غازي نادر رمزه (جو) وعدده الذري ٨١ ووزنه الذري ٣٩,٩٤٨ وكثافته ١,٤١ - ١٨٨ غراماً في السنتيمتر المكعب يسيل بدرجة - ١٨٩ . عدد نظائره ٧.

RETENTIVITY الاستبقائية

في الفيزياء: القدرة على الاحتفاظ بالمغناطيسية بعد زوال القوة المغنطة.

BLEEDING الاستنزاف

في الهندسة: استنزاف جزء من البخار لتسخين مياه التغذية في وحدة بخارية.



REVERSE EMISSION الابتعاث العكسي

في الفيزياء: دفع الكتروني من القطب الموجب إلى القطب السالب.

FIELD EMISSION ابتعاث المجال

في الهندسة الإلكترونية: ابتعاث الإلكترونات من كاثود بارد في مجال مغنطيسي.

ASTATIC NEEDLE الإبرة المعطلة

في الفيزياء: مجموعة من إبرتين مغنطيسيتين أو أكثر مركبة بحيث لا يكون للمغنطيسية الأرضية أي أثر في توجيهها.

ETHER الأثير

في الكيمياء: سائل سريع الالتهاب يُستخدم كمخدر.

ETHYLENE الأثيلين

في الكيمياء: غاز ملتهب عديم اللون كريه الرائحة.

MONOCHROMATIC أحادي اللون

في البصريات: متعلق بلون سطح يشع ضوءاً له مدى أطوال موجية في غاية الضيق.

RECALESCENCE الاحترار

في الفيزياء: ذكو الإشعاع الحراري.

COORDINATES الإحداثيات

في الرياضيات: خطوط متقاطعة وعمودية على أخرى عملت لمعرفة الأجزاء بعضها من بعض في

اسم يُطلق على جميع أصناف التمجّات التي تنتشر خلالها الطاقة مثل الإشعاع الضوئي والإشعاع الذري وغيرها.

إشعاع سرنكوف CERENKOF RADIATION

في الفيزياء: ضوء تحدته الجسيمات المشحونة السائرة عبر جسم شفاف بسرعة تفوق سرعة الضوء فيه.

الإشعاع النووي NUCLEAR RADIATION

في الفيزياء النووية: تعبير يُستعمل للدلالة على جسيمات ألفا والنيوترونات والإلكترونات والفوتونات والجسيمات الأخرى التي تنبعث من نواة الذرة نتيجة للانحلال الإشعاعي والتفاعلات النووية.

إشعاع كهربائي ELECTRIC IGNITION

إشعاع شحنة من بخار الوقود الممزوج بالهواء في محرك ذي احتراق داخلي بإمرار تيار كهربائي عالي الفلطية بين الكترودين في غرفة الاحتراق.

أشعة ألفا ALPHA RAYS

في الفيزياء: إشعاع يتبّه الأجسام ذات النشاط الإشعاعي مؤلف من نوى الهليوم المشحونة بالكهرباء الموجبة وقد تصل سرعتها إلى ٢٠٠٠٠ كلم في الثانية.

أشعة أنودية ANODE RAYS

في الكهرباء: أيونات موجبة صادرة عن أنود أنبوب إلكتروني.

أشعة بكريل BECQUEREL RAYS

في الفيزياء: اسم كان يُطلق على إشعاعات ألفا وبيتا وغما الصادرة عن المواد المشعّة.

أشعة بيتا BETA RAYS

في الفيزياء: دفق من الإلكترونات المتحرّكة بسرعة فائقة تبثّها أجسام ذات نشاط إشعاعي وتتحوّل الأجسام التي تُقدّف بها هذه الجسيمات إلى أشعة غما.

الأشعة السينية X RAYS

في الفيزياء: إشعاعات تشبه النور لكنّها تفوقه توتراً تصدرها الأجسام تحت تأثير الأشعة الكاثودية.

أشعة غما GAMMA RAYS

في الفيزياء: إشعاعات كهرومغناطيسية ذات تردد عال جداً ناتجة عن النشاط الإشعاعي.

استقبال مباشر DIRECT VIEWING

في التلفزيون: استقبال تشاهد فيه الصورة التلفزيونية مباشرة دون تضخّم أو انعكاس.

الاستيعاب السمعي AUDITORY

PERSPECTIVE

سماع يمكن معه تحديد موقع الصوت.

الأسطرلاب ASTROLABE

في علم الفلك: آلة فلكية قديمة لقياس ارتفاع الشمس أو النجوم.

الأسطوانة CYLINDER

في الهندسة: شكل تحيط به دائرتان متوازيتان من طرفيهما قاعدتان يصل بينهما سطح مستدير يُفرض في وسطه خطّ مواز للسطح.

إسفنج SPONGE

حيوان بحريّ من شعبة الإسفنجيات جسمه متخلخل كثير المسام يكون على الصخور في قعر البحار ويُستعمل بعد جفافه لحاجات منزلية كثيرة.

الإسمنت المسلح CONCRETE STEEL

إسمنت توضع فيه عند الصبّ قضبان من الحديد أو شبك معدنية.

الأسيل ACYL

في الكيمياء: الشقّ المتبقّي من جزيء الحامض العضويّ بعد إزالة الهيدروكسيل منه.

الأشابة ALLOY

آية من الموادّ الكثيرة ذات الخصائص المعدنية والمركبة من عنصرين أو أكثر، وتكون المركبات عادة عناصر معدنية.

اشتعال انضغاطيّ COMPRESSION

IGNITION

في الهندسة الميكانيكية: اشتعال يحدثه ضغط الهواء في أسطوانة محرك ذي احتراق داخلي قبل وصول الوقود إليه.

اشتعال ذاتيّ AUTOIGNITION

في الميكانيكا: اشتعال تلقائيّ لمزيج من الهواء والوقود في غرفة اشتعال لمحرك ذي احتراق داخلي.

الإشعاع RADIATION

في الفيزياء: خاصّة في الأجسام وهي أن تُطلق حولها الحرارة التي تجمعت فيها. والإشعاع أيضاً

في استخدام الأدوات الإلكترونية.

ALKENES الألكينات
في الكيمياء العضوية: فئة المركبات الهيدروكربونية الدهنية غير المشبعة.

PERCUSSION INSTRUMENT آلة النقر
إحدى الآلات الموسيقية التي يُعزف عليها بالنقر.

POLING BOARDS ألواح الدغم
في الهندسة المدنية: ألواح متقابلة مدسرة لدغم جوانب خنادق الحفر.

FIDELITY الأمانة
في الموصلات: درجة الدقة التي يُعيد بها نظام ما في خرجها الصفات الأساسية للإشارة التي يتلقاها في دخله.

HIGH FIDELITY الأمانة البالغة
إعادة إصدار الصوت المستقبل في جهاز للراديو بدرجة عالية من الأمانة للأصل.

AMPERE الأمبير
في الكهرباء: وحدة لقياس قوة التيار الكهربائي.

ABSORBENCY الامتصاص
في الكيمياء: نفوذ مادة إلى مادة أخرى.

MANURE SALTS أملاح سمدانية
في الكيمياء: أملاح البوتاس المحتوية على نسبة عالية من الكلورور و ٢٠ إلى ٣٠ ٪ من البوتاس وتستعمل كمواذ مخصبة.

AMMETER الأميتر
في الهندسة الكهربائية: آلة لقياس شدة التيار الكهربائي.

AMID الأميد
في الكيمياء: مركب ناتج عن إحلال مجموعة حامض عضوي محل ذرة هيدروجين في جزيء الناشار.

AMIDOL الأميدول
في الكيمياء: ملح متبلر عديم اللون يُستخدم في تظهير الصور الفوتوغرافية.

EXHAUST PIPE أنبوب الإنفلات
في الهندسة الميكانيكية: أنبوب تعتق منه الغازات المستهلكة في محرك ذي احتراق داخلي أو في عنفة غازية.

CATHODE RAYS أشعة كاثودية
في الكهرباء: دفق من الإلكترونات التي يبثها سلك مسخن في أنبوب أو التي يبثها كاثود أنبوب تفريغ غازي عندما يُقذف الكاثود بإيونات موجبة

COSMIC RAYS الأشعة الكونية
في الفيزياء النووية: إلكترونات ونوى ذرات تصطدم بالأرض من جميع نواحي الفضاء وتكاد سرعتها أن تبلغ سرعة الضوء.

MAKE UP إعداد طباعي
في فن الطباعة: ترتيب المواد الطباعية المنضدة في أعمدة أو صفحات قبل طبعاها.

ACTINIDES الأكتينيدات
في الكيمياء: العناصر التي يزيد عددها الذري عن ٨٨.

ACTINOMETER الأكتينومتر
في الكيمياء: مقياس شدة الإشعاع.

OXIDE أكسيد
في الكيمياء: مركب ثنائي يتحد فيه الأكسجين مع جسم معدني أو غير معدني.

ALBITE الألبيت
في علم المعادن: خام معدني يتركب عادة من سليكات الصوديوم والألومينوم.

AFFINITY الإلفة
في الكيمياء: قوة تحمل ذرات الأجسام المختلفة في طبيعتها على الاتحاد لتشكّل جسماً مركباً.

ELECTROPHORUS الإلكتروفور
في الفيزياء: أداة لإحداث الشحنات الكهربائية بواسطة الحث.

ELECTROMETER إلكترومتر
في الهندسة الكهربائية: مقياس فرق الجهد الكهربائي الإستاتي.

في الفيزياء: جهاز للكشف عن الإشعاعات الضئيلة وقياسها.

ELECTRON الإلكترون
دقيقة ذات شحنة كهربائية سالبة وهي أحد العناصر المولفة للذرة.

ELECTRONICS الإلكترونيات
فرع من الفيزياء يبحث في ابتعاث الإلكترونات أو سلوكها أو آثارها في الحوائط والغازات كما يبحث

ANHYDRIDE**الأنهيدريد**

في الكيمياء: مركب ناتج عن مركب آخر بإزالة الماء من هذا الأخير.

ANODE**الأنود**

في الكهرباء: النهاية الموجبة لخلية أو لبطارية حاشدة.

ANILINE**الأنيلين**

سائل زيتي سام يُستخرج من فطران الفحم ويُستخدم في صنع الأصباغ والعطور.

OFFSET**الأوفست**

طريقة في الطباعة تُطبع فيها الصور أو السطور المتصددة على مطاط طري أو مادة أخرى مماثلة ثم تنقل إلى الورق.

OCTANE**الأوكتان**

في الكيمياء: هيدروكربون برفيني في جزيته ثمانني ذرات من الفحم.

OHM**الأوم**

في الكهرباء: وحدة المقاومة الكهربائية في نظام وحدات المتر - كيلوغرام - ثانية تساوي المقاومة التي يمر من خلالها تيار قوته أمبير واحد عندما يكون فرق الجهد الكهربائي فلطاً واحداً.

ACOUSTIC OHM**أوم صوتي**

في الفيزياء: وحدة الممانعة الصوتية.

ETHANE**الإيثان**

في الكيمياء: هيدروكربون غازي قديم اللون والرائحة يكون في الغاز الطبيعي ويتخذ وقوداً.

AEROPOSE**الأيروبوز**

في الفيزياء: طبقة الجو العليا حيث يستحيل الطيران.

AERODYNE**أيرو دين**

في علم الطيران: طائرة ترتفع بالدفق الميكانيكي الهوائي.

ECOSPHERE**الإيكوسفير**

في علم البيئة: طبقة الجو الصالحة للكائنات الحية.

ION**إيون**

في الكيمياء: إلكترون أو بوزيترون معزولان أو ذرة أو جزيء اكتسب شحنة كهربائية بفقد إلكترون أو أكثر.

BEAM TUBE**أنبوب حزمي**

أنبوب تضبط فيه الإلكترونات لتتركز الإلكترونات المتبعثة في حزم ضيقة.

CAPILLARY TUBE**أنبوب شعري**

في الهندسة: أنبوب دقيق إلى درجة أن التجاذب الشعري في داخله يصبح واضحاً.

JET ORIFICE**أنبوب نفاث**

في هندسة الطيران: أنبوب يوصل الغازات المنصرفة إلى فوهة النفث.

WASTE PIPE**أنبوب النفايات**

في الهندسة المدنية: أنبوب لنقل النفايات من حوض أو صمام أو البوعة في بنائ.

ENTROPY**الانتروبيا**

في الفيزياء: عامل رياضي يُعتبر مقياساً للطاقة غير المستفادة من نظام دينامي حراري.

SELECTIVITY**الانتقائية**

خاصية في الأداة أو في الدائرة الكهربائية تجعلها تستجيب للذبذبات كهربائية ذات تردد معين.

REFRACTION**انحراف**

في الفيزياء: تغير اتجاه انتشار آية موجة، كالموجات الكهرومغناطيسية والموجات الصوتية أو الضوئية، عند انتقالها من محيط إلى آخر تكون فيه سرعتها مختلفة.

DEFLECTION**انحراف**

في الكهرباء: تحوّل حزمة إلكترونية عن مسارها بخط مستقيم بواسطة مجال إستانتي كهربائي أو كهرومغناطيسي.

DEVIATION**الانحراف**

انحراف إبرة البوصلة بسبب من المؤثرات المغناطيسية في السفينة أو الطائرة أو انحراف الضوء.

FISSION**انشطار**

في الفيزياء النووية: انفلاق نواة الذرة إلى أجزاء متساوية الكتلة وينحصر عادة في النظائر الثقيلة كتنظائر اليورانيوم والبلوتونيوم والثوريوم.

FUSION**الإنصهار**

في الفيزياء: تغير يحدث في مادة ينقلها من الحالة الجامدة إلى الحالة السائلة.

NOSEPIECE**الأنفية**

الجزء من المجهر الذي تعلق فيه الشريحة الزجاجية المراد فحصها.

CUSHION STEAM بخار التوسيد

في الهندسة الميكانيكية: بخار محتبس في أسطوانة المكبس بعد غلق الصمام العادم.

BATTERY ELIMINATOR بديل البطارية

جهاز تحويل راديو البطارية ليعمل على تيار الإمداد الرئيسي.

PATENT براءة الاختراع

شهادة تضمن للمخترع طوال مدة معينة الحق المطلق المقصور عليه وحده في تطبيق اختراعه أو استخدامه أو بيعه.

RIVET برشام

قضيب معدني قصير له رأس في أحد طرفيه يدخل في ثقب أجزاء في جمعها ثم يُطْرَق طرفه الآخر ليكون رأساً ثانياً.

SPOKE برسق

في الميكانيكا: شعاع الدولاب وهو شعاع يصل بين مركز الدولاب وحتاره.

PERMANGANATE البرمنغنات

في الكيمياء: مركب متبلر أرجواني داكن يُستعمل في التطهير من الجراثيم.

PROTON البروتون

في الفيزياء: حسيم أولي يكون عنصراً مقوماً للمادة وهو ذو شحنة موجبة ويعتبر مع النيوترون حجر الأساس للنوى الذرية.

BISMUTH البزموت

عنصر فلزي أبيض رمزه (بز) وعدده الذري ٨٣ ووزنه الذري ٢٠٨,٩٨ وكثافته ٩,٨ غرامات في السنتمتر المكعب. ينصهر بدرجة ١٥٦٠. عدد نظائره ١٢.

POZZOLANA بزلوان

نوع من الصخور البركانية الضاربة إلى الحمرة.

OPTICS البصريّات


في الفيزياء: علم يبحث في إحداث الضوء ونقله وكل ما يتعلق به كما يبحث في الرؤية.

PILE بطارية

حاشدة المركم، وهي صفيحة أدوات كهربائية منسقة بحيث يصل ظاهر طبقة منها باطن أخرى فيقوي بعضها بعضاً.

DRY BATTERY بطارية جافة

في الكهرباء: بطارية مؤلفة من سلسلة من الخلايا



BAR البار

في علم الأرصاد الجوية: وحدة لقياس الضغط تعادل مليون دايين على السنتمتر المربع.

PARAFFIN البارافين

مادة دهنية تُستخرج من الخشب والفحم الحجري والبتروول وتُستعمل في صنع الشموع.

BAROGRAPH الباروغراف

مرسمة الضغط الجوي، وهي بارومتر مسجل يرسم خط ارتفاع الطائرة.

BAROMETER البارومتر

في الفيزياء: أداة تُستعمل لقياس الضغط الجوي.

BARIUM الباريوم


عنصر فلزي رمزه (با) وعدده الذري ٥٦ ووزنه الذري ١٣٧,٣٤ وكثافته ٣,٥ غرامات في السنتمتر المكعب. ينصهر بدرجة ٧١٠. عدد نظائره ١٦.

BAKELITE البالكليت

مادة لدنة تُصنع منها أقلام الحبر والتلفونات ومقابض المظلات وغيرها.

EMISSION بث

في الكهربية: أي إشعاع للطاقة عن طريق موجات كهربية كالبث من جهاز إرسال لاسلكي.



EARTH FAULT تأرُض عَرَضِيّ

في الهندسة الكهربائية: تسرب الكهرباء إلى الأرض لعطل عارض في الدائرة.

CLINKER تأزير مترابك

ترابك ألواح الخشب أو المعدن المؤلفة لجسم السفينة من الخارج.

ALLOTROPY التأصل

في الكيمياء: وجود مادة أو عنصر بشكلين مختلفين أو أكثر.

ADVECTION التأفق

في الفيزياء: انتقال الحرارة في اتجاه أفقي.

OXIDATION تأكسد

في الكيمياء: تفاعل كيميائي يزيد كمية الأكسجين في جسم مركب.

CORROSION تأكل

في المعدنيّات: تلف تدريجي لمعدن أو لأشياء ناتج عن عمليات كيميائية كالتأكسد أو تحت تأثير عامل كيميائي.

TACHOMETER التاكوميتر

في الميكانيكا: مقياس سرعة الدوران.

PHOSPHORESCENCE التألق

وميض ينشأ عن امتصاص الإشعاعات ويستمر بعد انقطاعها.

الموازية في غلاف واحد لتأمين حدّ معين من الفلطيّة.

FOCAL LENGHT البعد البؤريّ

في البصريّات: المسافة بين النقطة البؤريّة لعذسة أو لمرآة مقعّرة والنقطة الرئيسيّة.

PULLEY بكرة

في الهندسة: دولاب يدور على محور ويدير حزاماً مسطحاً لنقل الحركة أو الطاقة.

REEL بكرة

أسطوانة من خشب أو نحوه يُلفّ عليها الخيط.

BEL البِل

في الفيزياء: وحدة لقياس منسوب القدرة تساوي عشرة دسيبلات.

PANTOMETER بنتومتر

في الهندسة: أداة لقياس جميع الزوايا الضرورية لتعيين المسافات والارتفاعات.

BENZENE البنزول

سائل ملتهب يُستخرج من قطران الفحم ويُستعمل في صنع اللدائن والسكرين والأسبيرين.

FOCUS البؤرة

في البصريّات: النقطة أو المنطقة الضيّقة التي تتجمّع فيها الأشعة أو التي يبدو أنها تتباعد منها.

POSITRON بوزيترون

في الفيزياء: كهربي موجب الشحنة تساوي شحنته شحنة الإلكترون السالب.

POLYMER بوليمر

في الكيمياء: مركب مضاعف الأصل وهو مادة مؤلفة من جزيئات ضخمة قوامها اتحاد جزيئات بسيطة.

ARTESIAN WELL بئر أرتوازيّة

بئر يرتفع منه الماء فوق سطح الأرض.

ENVIRONMENT البيئة

مجموعة الشروط الخارجيّة والعوامل التي تتأثر بها حياة الكائنات العضاة.

NICHE البيئة الملائمة

في علم الأحياء: بيئة تتوافر فيها العوامل الضروريّة لوجود متعضّ أو نوع من الأنواع الأحيائيّة.

للحرارة لتدفئة مجموعة من الغرف أو الأبنية بواسطة نظام من أنابيب التوزيع .

LIBRATION

في الفيزياء : حركة تذبذبية دورانية كحركة جزيء في جسم صلب ليست له الطاقة الكافية للقيام بدورات كاملة .

FREQUENCY

في الفيزياء : عدد الدورات التي تسببها كمية دورية في وحدة زمنية .

GEAR

في الهندسة الميكانيكية : عنصر دائري مسنن في آلة يُستخدم لنقل الحركة بين أعمدة إدارة دَوَّارة عندما لا تكون المسافة المركزية للأعمدة طويلة .

SYNTHESIS

في الكيمياء : أَيْة عملية أو أي تفاعل يؤدي إلى مركب معقد بأحد مركبات أبسط منه أو بتحدٍ عناصر .

CHEMOSYNTHESIS

عملية يتم فيها بناء مواد عضوية من مواد أخرى أبسط منها باستعمال طاقة كيميائية .

THERMOSTAT

أداة تقيس التغيرات في درجات الحرارة وتضبط بطريقة مباشرة أو غير مباشرة مصادر الحرارة أو البرودة للحفاظ على درجة الحرارة المطلوبة .

TRANSISTOR

أداة إلكترونية أصغر من صمام الراديو بكثير تُستخدم في أجهزة الراديو المستقبلية .

TROPOSPHERE

الطبقة السفلى من الغلاف الجوي .

SYNCHRONISM

في الفيزياء : وضع كميتين دوريتين لهما تردد واحد فرق الطور بينهما ثابتاً أو يتغير حول قيمة ثابتة .

DRY PUDDLING

في علم المعادن : التحول الجاف لحديد الزهر إلى حديد مطاوع .

DIMORFISM

في الكيمياء : صفة للجسم المتبلر بشكلين مختلفين مع الاحتفاظ بتركيبه الكيميائي .

DISTURBANCE

في الموصلات : تداخل أو صوت غير مرغوب فيها

IONIZATION

في الكيمياء : عملية تكتسب فيها ذرة أو جزيء محاييد إلكترونات أو يفقدانها فيحصلان على شحنة صافية، ويصبح كلٌّ منهما أيوناً .

DRAINAGE

في الهندسة المدنية : تصريف المياه السطحية بواسطة آقنية أو عن طريق الضخ .

REMOTE CONTROL

التحكم من بعد بجهاز طائرة أو صاروخ أو سيارة أو جهاز راديو أو تلفزيون من بعد بواسطة الموجات اللاسلكية .

ELECTROLYSIS

التحليل الكهربائي : طريقة تتم بها تفاعلات كيميائية بعبور تيار كهربائي عبر محلول كهربائي أو عبر ملح منصهر .

METAMORPHISM

التحول في الجيولوجيا : تغير في بنية الصخر وخاصة تغير شديد ناشئ عن الضغط والحرارة والماء يُفضي إلى حالة أشد إحكاماً وتبلراً .

PARAMORPHISM

التحول التبلري : تحول نوع من الأنواع المعدنية إلى آخر بسبب تغير في البنية التبلرية لا في التركيب الكيميائي .

COAGULATION

تخثر في الكيمياء : انفصال أو ترسيب من حالة تشتت لجسيمات شبه معلقة ناجمة عن نموها . وقد يحدث ذلك نتيجة لتسخين طويل المدة أو إضافة محلول كهربائي أو لتفاعل تكثيف بين الذائب والمذيب .

DILUTION

تحفيف في الكيمياء : زيادة نسبة المادة المذابة إلى المادة المذابة وبالتالي تخفيض التركيز في هذه المادة في وحدة من الحجم .

INTERFERENCE

تداخل في الفيزياء : ظاهرة ناجمة عن تنظيم الحركات الاربعائية بعضها مع بعض .

PANEL HEATING

التدفئة الإشعاعية تدفئة بيت أو حجرة بالحرارة المشعة في أجزاء من السقف أو الأرضية أو الجدران مزودة بموصلات كهربائية أو أنابيب مياه حارة .

CENTRAL HEATING

التدفئة المركزية في الهندسة المدنية : استخدام مصدر واحد

تأين

تحفيف

التحول

التحول التبلري


تخثر

تحفيف

تداخل

التدفئة الإشعاعية

التدفئة المركزية



CATACLYSM

جائحة

في علم طبقات الأرض : تغيرٌ عنيفٌ مفاجئٌ ء
ناجم عن طوفان أو عن هزة أرضية أو عن إعصار.

DRIVEN ELEMENT

جزء الهوائي الموصول

في الكهروطيسية : جزء من الهوائي موصول مباشرة
بجهاز الاستقبال أو بجهاز الإرسال.

OPALINE

الجزع

ضرب من العقيق يُعرف بخطوط متوازية مستديرة
مختلفة الألوان.

MOLECULE

الجزئي ء

في الكيمياء : مجموعة من الذرات المترابطة معاً
بقوى كيميائية . وقد تكون الذرات في الجزئي ء من
نوع واحد كما هي الحال في يدم ، وكه ، وكه ، أو مختلفة
كما في يدم ، أولك أ ه . والجزئي ء هو أصغر وحدة من
المادة يمكن أن توجد بذاتها وتمتدع بجميع
الخصائص الكيميائية .

ATOMIC PARTICLE

الجسيم الذري

في الفيزياء النووية : كلٌ من الجسيمات التي تتألف
منها الذرة .

PERMA FROST

الجمد السرمدي

في الجيولوجيا : طبقة متجمدة باستمرار على عمق
متفاوت تحت سطح الأرض في المناطق القطبية
المتجمدة حيث تظل الحرارة تحت درجة الصفر
لعدة سنوات .

يؤثران في الإذاعات اللاسلكية أو التلفزيونية .

DISTORTION

التشوه

في الكهرباء : أيُّ تغيرٌ غير مرغوب فيه في شكل
موجة إشارة كهربائية تمر عبر دائرة أو وسيلة نقل
أخرى .

FIELD DISTORTION

تشوه المجال المغنطيسي

في الكهروطيسية : تغيرٌ الاتجاه في مجال كهربائي أو
مغنطيسي وبخاصة تشوه المجالات المغنطيسية بين
القطب الشمالي والقطب الجنوبي لمولد .

MODULATION

تضمين

في المواصلات : نتيجة العملية التي يتغير فيها
بارامتر موجة ما بالتوافق مع أحد بارامترات موجة
أخرى .

TIME EXPOSURE

التعريض الزمني

تعريض الفلم الفوتوغرافي للطاقة الإشعاعية
فترة معينة من الزمن تزيد عادة عن نصف ثانية .

JET

التفجر

انبثاق الغاز أو الماء أو البخار من فتحة ضيقة .

ELECTRIC DISCHARGE

تفريغ كهربائي

انتقال شحنة كهربائية من بطارية أو مكثف أو جهاز
لتخزين الطاقة الكهربائية . والتفريغ الكهربائي
أيضاً هو نسبة دفق مانع في وقت ما معبر عنه كحجم
في وحدة زمنية .

FLUORESCENCE

تفلور

في الفيزياء : بث إشعاع كهروطيسي سببه دفق
شكل من أشكال الطاقة في داخل الجسم الباث
ويكون انحلاله عندما يتوقف التحريض مستقلاً
عن الحرارة .

GRADE CROSSING

التقاطع المستوي

في الهندسة المدنية : تقاطع الطرق أو السكك
الحديدية أو تقاطع طريق مع سكة حديدية على
مستوى واحد .

CLOVERLEAF INTERSECTION


تقاطع ورقة البرسيم

في الهندسة المدنية : مفرق تقاطع فيه الطرق على
مستويات مختلفة .

DISPERSION

التفرح

في البصريات : استحالة الضوء الأبيض إلى
الأضواء ذات الألوان المتدرجة من الأحمر إلى
البنفسجي بواسطة موشور من الزجاج .



ح

CALCULATOR الحاسبة

آلة تجري عملية حسابية وتسجل النتائج على بطاقات أو على شريط مثقب.

ELECTRONIC CALCULATOR حاسبة إلكترونية
حاسبة تستعمل جهازاً إلكترونياً للقيام بعملياتها.

INCUBATOR حاضنة
في علم الزراعة: جهاز لتفريخ البيض بطريقة اصطناعية.

CASSETTE حافظه الفلم
وعاء خفيف محكم لحفظ الأفلام والصفائح الفوتوغرافية.

في الهندسة الصوتية: وعاء صغير يوضع فيه شريط مغنطيسي للتسجيل عليه أو لعرض ما تم تسجيله.

WAGON الحافلة
عربة من عربات نقل البضائع بالسكك الحديدية.

TRAILING EDGE حافة الإدبار
في الطيران: الحافة الخلفية لجناح الطائرة أو لريش مروحتها.

PHONOGRAPH الحاكي
آلة تنقل الأصوات والألحان المسجلة على أسطوانات وتعرف بالفونوغراف.

GABLE الجملون
الجزء الأعلى لمثلث الزوايا من جدار مكتنف بسطحين منحدرين.

FEEDER جهاز تلقيم
في الكهرباء: خط نقل يُستخدم بين جهاز الإرسال والهوائي.

DEHYDRATOR جهاز نزع الماء
في الهندسة الكيميائية: إناء لنزع السوائل من الغازات أو الأجسام الصلبة باستخدام الحرارة أو مواد ماصة.

POTENTIAL الجهد
في الفيزياء: الحال الكهربائية لموصل بالنسبة إلى موصل آخر فيكون لموصلين جهد واحد إذا وصلا بسلك موصل ولم تنتقل أية كمية كهربائية من أحدهما إلى الآخر. أما في الحالة المعاكسة فيكون لهما جهدان مختلفان.

ATMOSPHERE الجو
غلاف غازي يحيط بسيار أو بجرم سماوي آخر، كالهواء الذي يحيط بالأرض.

JOULE جول
في الميكانيكا: وحدة طاقة أو شغل في نظام وحدات المتر - كيلوغرام - ثانية تساوي الشغل الذي تؤمنه قوة مقدارها نيوتن واحد عندما تنتقل النقطة التي تتلقى هذه القوة مسافة متر باتجاهها. في الكهرباء: الطاقة التي يستنفدها في الثانية تيار قوته أمبير واحد يمر في سلك مقاومته أوم واحد.

IONOSPHERE الجو المؤين
في الجغرافيا الطبيعية: الجزء من جو الأرض الأعلى الذي تؤمنه أشعة الشمس فوق البنفسجية بما يكفي لجعل تركيز الإلكترونات الحرة يؤثر في انتشار الموجات اللاسلكية.

GYROSCOPE الجير وسكوب
أداة تُستخدم لحفظ توازن الطائرة أو الباحرة أو لتحديد الاتجاه.

GELATIN الجيلاتين
في الكيمياء العضوية: بروتين يُستخرج من الجلد والنسج الضام الأبيض وعظام الحيوانات ويستخدم في الأغذية والتصوير الفوتوغرافي وصناعة اللدائن والصناعة المعدنية وصناعة العقاقير.

حرارة كتلة مادة درجة واحدة إلى الحرارة الضرورية لرفع كتلة معادلة لها لمادة عبارة، هي عادة الماء، درجة واحدة.

ELECTROTHERMICS الحرايات الكهربائية توليد الحرارة من الطاقة الكهربائية.

CIRCULAR MOTION الحركة الدائرية في الميكانيكا: حركة جسيم مادي في مسار دائري.

PERIODIC MOTION حركة دورية في الميكانيكا: حركة تتكرر بدون تغير في فواصل زمنية منتظمة.

ADVECTION حركة الهواء الأفقية حركة الهواء الصاعدة المحدثه تغيراً في الحرارة.

BEAM حزمة في الفيزياء: دفق مكثف من الجسيمات أو من الأشعة الضوئية أو من الموجات الكهرومغناطيسية أو الصوتية.

COMBINE حصادة دراسة في علم الزراعة: آلة تمحص وتفصل الحبوب عن القش.

HELIOGRAVURE الحفر الفوتوغرافي النقش بالتصوير الشمسي.

CONSERVATION OF ENERGY حفظ الطاقة في الفيزياء: مبدأ يقول إن الطاقة لا يمكن خلقها ولا إبادة بل يمكن نقلها من شكل إلى آخر.

INJECTION الحقن في الهندسة الميكانيكية: إدخال وقود أو وقود وهواء أو وقود ومؤكسد أو ماء أو أية مادة أخرى في محرك أو في غرفة احتراق.

CONVECTION الحمل الحراري في الفيزياء: انتقال الحرارة من جزء من السائل أو الغاز إلى جزء آخر. ويتم ذلك عن طريق ارتفاع الماء الحار وهبوط الماء البارد في أثناء موضوع على النار.

DEAD LOAD الحمل الساكن حمل غير قابل للتغيير من حيث الموقع أو المقدار كالحمل الناشئ عن ثقل المواد المستخدمة في إنشاء السقف أو الجسر.

CARGO الحمولة ما تحمله السفينة أو الطائرة أو الشاحنة من بضائع.

NITRIC ACID حامض النتريك

في الكيمياء: حامض غير عضوي يُستخدم في صنع الأسمدة والمتفجرات والأصبغ وغيرها.

GAS BRACKET حامل الغاز أنبوب الغاز في الحائط يتغذى منه حارق غازي أو أكثر.

COAMING الحتار حافة مرتفعة حول فتحة في أرضية أو سطح أو ظهر سفينة لمنع تسرب المياه إليها.

RIM الحتار الجزء الخارجي من دولاب يكون عادة موصولاً بالقب بواسطة أشعة الدولاب.

INDUCTION الحث في الفيزياء: العملية التي بها يستطيع جسم ذو خصائص كهرومغناطيسية أن يحدث خصائص مماثلة في جسم مجاور من غير اتصال مباشر بينهما.

SELF INDUCTION الحث الذاتي في الكهرومغناطيسية: إنتاج فلطية في دائرة كهربائية بمعدل تغير التيار في هذه الدائرة.

IRIS DIAPHRAGM الحجاب القزحي أداة لتعديل مقدار الضوء النافذ عبر عدسة ما.

LIMESTONE حجر جيرى حجر رسوبي فيه أكثر من 90٪ من كربونات الكالسيوم.

HEMATITE حجر الدم الهيماتيت وهو خام هام من خامات الحديد يكون أحمر اللون حين يُسخن.

BONDSTONE حجر الربط في هندسة البناء: حجر يمتد خلال جدار تقوية له.

FLAGSTONE الحجر اللوحي في الهندسة المدنية: حجر ذو صفائح لرصف الشوارع.

COCKPIT حجرة الطيار في هندسة الطيران: الحجرة التي يجلس فيها قائد الطائرة.

STANDARD VOLUME حجم معياري في الكيمياء: حجم وزن جزيئي غرامي من الغاز على درجة حرارة الصفر وضغط 76 سم من الزئبق.

SPECIFIC HEAT الحرارة النوعية في الفيزياء: نسبة كمية الحرارة الضرورية لرفع

ISOTHERM**خطّ التحارّر**

خطّ على خريطة يجمع بين جميع النقط ذات الحرارة المتساوية أو الثابتة.

ISOBAR**خطّ تساوي الضغط الجوّي**

خط مرسوم على خريطة من خرائط الأحوال الجوّية يحدد المواطن من سطح الأرض التي يتساوى فيها الضغط الجوّي في فترة معيّنة أو طول فترة بعينها.

WATERLINE**خطّ الماء**

واحد من عدّة خطوط على جانب السفينة يظهر العمق الذي تبلغه عندما تكون فارغة وعندما تكون محمّلة جزئياً أو كلياً.

CONTOUR LINES**الخطوط المناسيبية**

في الجغرافيا: خطوط على خريطة تُظهر جميع النقط المتساوية الارتفاع فوق سطح البحر.

TELEPHONE LINES**خطوط الهاتف**

في المواصلات: مجموع الموصّلات التي تمتدّ بين محطّات المشتركين بالهاتف والستراتل المركزي.

CELL**خلية**

في الكهرباء: جهاز يحوّل الطاقة الإشعاعية إلى طاقة كهربائية كالخلية النووية والخلية الشمسية والخلية الفلطاينية الضوئية.

BICHROMATE CELL**خلية البيكرومات**

في الهندسة الكهربائية: خلية أولية قطباها من الزنك والكربون وسائلها محلول من ثاني كرومات البوتاسيوم وحامض الكبريتيك المخفف.

BICHROMATE CELL**خلية ثاني الكرومات**

في الهندسة الكهربائية: خلية أولية قطباها من الزنك والكربون وسائلها محلول من ثاني كرومات البوتاسيوم وحامض الكبريتيك.

PHOTOELECTRIC CELL**خلية كهروضوئية**


في الكهرباء: جهاز إلكتروني حسّاس للضوء.

FERMENT**خميرة**

في الكيمياء الحياتية: عامل يباشر الاختمار أو العمليات الأيضية الأخرى.

JUNK**خيزرائية**

سفينة شراعية صينية تمتاز بأن أشرعتها مخططة إلى قضبان أفقية من الخيزران.



خ

LUBE STOCKS**خام زيوت التزليق**

في الكيمياء النفطية: أجزاء الخام النفطية الصالحة لتحضير زيوت التزليق.

FADING**خُبُو**

تغيّرات في قوّة حقل إشارة لاسلكية يكون عادة تدريجياً وسببه تغيّرات في واسطة الإرسال.

CARTOGRAM**الخريطة البيانية**

خريطة تستخدم الظلال والمنحنيات لكي تظهر، جغرافياً، إحصاءات من ضروب مختلفة.

WELD**خزّام**

جنس نباتات عشبية حولية ومعمرّة برّية وزراعية أزهارها صغيرة القدّ عطرية الرائحة.

ECLIPSE**الخسوف**

ذهاب ضوء القمر لتوسط الأرض بينه وبين الشمس وقد يكون كلياً أو جزئياً.

LIGNIN**الخشبين**

مادة عضوية تشكّل مع السلولوز قوام الشحج الخشبي في الأشجار.

CHROME GREEN**خضرة الكروم**

في الكيمياء: صباغ أخضر يحضّر من أكسيد الكروم.

BAROMETRIC ERROR**خطأ بارومتري**

في الفيزياء: خطأ في وقت تأرجح البندول من جزء تغير الضغط الجوّي.

وبخاصة بالمجهر الإلكتروني وجود الأشعة السينية.

BOILING POINT درجة الغليان

درجة الحرارة التي ينتقل عندها جسم سائل إلى الحالة الغازية وذلك عندما يكون الجسم صافياً وتحت ضغط محدد.

VORTEX الدردور

موضع في البحر يجيش ماؤه ويدور يخاف فيه الغرق.

JET PROPULSION دفع نفثي

في هندسة الطيران: دفع صاروخ أو طائرة بواسطة محرك نفثات.

ELECTRON FLOW دفع إلكتروني

في الكهرباء: تيار تحدثه حركة إلكترونات حرة باتجاه نهاية موجبة ويكون هذا الاتجاه مقابلاً لاتجاه التيار.

GLASSHOUSE الدفيئة

في الزراعة: بيت زجاجي لزراعة النباتات ووقايتها بتأمين الحرارة الضرورية لها.

DHOW دُهو

مركب شراعي دقيق الحيزوم مرتفع الكوئل مألوف في شواطئ الجزيرة العربية وشرقي إفريقيا.

COUPLED CIRCUITS دوائر متقارنة

في الكهرباء: دائرتان كهربائيتان أو أكثر منظمّتان بحيث تستطيع الطاقة الانتقال كهربائياً أو مغنطيسياً من دائرة إلى أخرى.

دورة رباعية الأشواط

FOUR-STROKE CYCLE

في الهندسة الميكانيكية: دورة في محرك ذي احتراق داخلي تتم في أربعة أشواط للكباس: شوط امتصاص وشوط ضغط وشوط تمدد وشوط انفلات.

DOLOMITE الدولوميت

في علم المعادن: كربونات الكلسيوم والمغنيزيوم البلورية.

INFRASONIC دون السمعي

في الفيزياء: ما يتعلّق بالإشارات والظواهرات التي تتضمّن تردّدات دون مدى السمع، وكل ما يتعلّق بالسرعات التي تظلّ دون سرعة الصوت.



PROPELLER داسر

في الهندسة الميكانيكية: جهاز له شفرات يدور حول جذع لاجداث دفع نافع باتجاه محور الجذع.

TURBOFAN ENGINE الدافع العنقي

في الهندسة الميكانيكية: محرك طائرة تدير فيه عنفة غازية مروحة أو مروحتين.

ELECTRIC CIRCUIT دائرة كهربائية

مسلك أو مجموعة من المسالك المترابطة القادرة على نقل التيار الكهربائي.

DIRECT CIRCUIT دائرة مباشرة

في التلغراف: دائرة من محطة إلى أخرى دون مرّحل.

OPEN CIRCUIT دائرة مفتوحة

في الكهرباء: دائرة كهربائية لم تعد متصلة فلا تسمح بمرور التيار.

INPUT دَخل


في الكهرباء: القوّة أو الإشارة التي يُعدّى بها جهاز كهربائي أو الكتروني.

TANDEM درّاجة ترادفية

درّاجة لشخصين ذات مفعدين أحدهما خلف الآخر.

METALLOGRAPHY دراسة تركيب المعادن

دراسة بنية المعادن والأشابات بوسائل مختلفة



RADAR

الرادار

جهاز مرسل ولاقط يمكن، بفضل انعكاس الموجات المرترية القصيرة جداً، من رؤية الأشياء البعيدة كالسفن والطائرات ونحوها وتحديد مسافاتها واتجاهاتها.

DOPPLER RADAR

رادار دوبلري

رادار لتمييز الأهداف المتحركة وتقدير سرعتها.

RADON

الرادون

عنصر غازي مشع رمزه (د) وعدده الذري ٨٦ ووزنه الذري ٢٢٢ وكثافته ٩،٤ يسيل بدرجة -٧١. عدد نظائره ٦.

RADIUM

الراديوم

عنصر فلزي مشع رمزه (ر) وعدده الذري ٨٨ ووزنه الذري ٥ غرامات في السنتيمتر المكعب ينصهر بدرجة ٧٠٠. عدد نظائره ٨.

PERSPECTIVE


الرسم المنظوري

فن رسم الأشياء بطريقة تُحدث في النفس عين الانطباع، من حيث الأبعاد النسبية والحجم، الذي تحدثه هي ذاتها حين يُنظر إليها من نقطة معينة.

VANE

الريشة

في الهندسة المدنية: سطح مستو أو مقوس معرض لتدفق سائل بحيث يتحرك أو يدور حول محور بعيد تقنية التدفق أو يقوم مقام دافع.



QUADRANT

ذات الربع

أداة تستخدم في الفلك والملاحة لقياس الارتفاع وتألّف من قوس مقسّم إلى ٩٠ درجة.

BIPLANE

ذات سطحين

في هندسة الطيران: طائرة لها جناحان على مستويين مختلفين أحدهما فوق جسمها والثاني تحته.

VIBRATION

ذبذبة

في الميكانيكا: تعبير دوري متواصل في الإزاحة بالنسبة إلى مرجع ثابت.

ATOM

الذرة

في الكيمياء: أصغر جزء من عنصر كيميائي يمكن أن يدخل في تفاعل. وتعتبر المادة اليوم تراكمًا من جزيئات الطاقة المكثفة. وتتكوّن الذرة من نواة تتألّف من نيوترونات وهي جسيمات مادية عديمة الشحنة ومن بروتونات ذات شحنة موجبة وتدور حول النواة إلكترونات سالبة.

NEUTRAL ATOM


ذرة محايدة

في الفيزياء الذرية: ذرة يكون فيها عدد الإلكترونات التي تحيط بالنواة مساوياً لعدد البروتونات الموجودة فيها بحيث لا توجد شحنة.

DIPOLE

ذو القطبين

في الكهربية: أي نظام مشحون بشحنتين متقابلتين في نقطتين أو في قطبين.



س

ECHO SOUNDING سبر بالصدى

في الهندسة: تقدير عمق الماء بقياس الوقت الذي تستغرقه إشارة صوتية أو فوقصوتية للوصول إلى قاع الماء وعودة صداها.

AIR LOG سجلّ الطائرة

عداد يقيس المسافة التي تقطعها الطائرة بالنسبة للهواء.

ELECTRON CLOUD سحابة إلكترونية

مجموعة الإلكترونات حول نواة الذرة.

BURET سحاحة

في الكيمياء: أنبوب زجاجي مدرّج يُستخدم لقياس كمّيات معيَّنة من سائل.

TAIL DRAG سحب الذيل

في الطيران: مقاومة حركة الذيل أثناء اندفاع الطائرة.

WARP السداة


مأمّد من خيوط النسيج طولاً وهو بخلاف اللحمية التي تنسج عرضاً.

COFFERDAM سدّ الإنضاب

في الهندسة المدنية: سدّ يُقام لتمكين العمّال من إقامة أساس جسر في نهر.

SLUICE سدّ ذو بوابة

في الهندسة المدنية: عمّارٍ مجهز ببوابة منزلة أو صمام لضبط مرور الماء في قناة أو في هويس.



ز

VACUUM BOTTLE الزجاجاة الخوائية

زجاجاة بينها وبين الوعاء الذي يحتويها خواء.

ZIRCONIUM الزركونيوم

عنصر فلزيّ رمزه (كن) ووزنه الذريّ ٩١,٢٢ وكثافته ٧,١ غرامات في السنتيمتر المكعب. ينصهر بدرجة ١٨٥٠. عدد نظائره ١٢.

ARSENIC الزرنيخ

عنصر أبيض رمزه (ز) رقمه الذريّ ٣٣ وعدده الذريّ ٧٤,٩٢ وكثافته ٥,٧ غرامات في السنتيمتر المكعب. ينصهر بدرجة ٨١٧. عدد نظائره ١١.

EARTHQUAKE زلزال

سلسلة مفاجئة من الموجات المطّاطة تحدث في الأرض على أعماق تصل إلى حوالي ٧٠٠ كلم وتبرز سطحها فتحدث عليه خراباً.

DEHYDRATION الزموية

في الكيمياء: إزالة الماء أو عنصريه من مركّب كيميائيّ.

TRIGGER زناد

أداة في البندقية تدقّ الكبسولة فتشتعل فيتفجّر البارود.

SPRING زنبرك

شريط من الفولاذ طويل مقوّس يُلفّ على محور الساعة ونحوها فإذا انبسط حرك دواليها.

CAPACITANCE سعة

في الكهرباء: نسبة الشحنة في أحد موصل مكثف (ويكون في الموصل الآخر شحنة معادلة وباتجاه معاكس) إلى فرق الجهد بين الموصلين.

HEAT CAPACITY سعة حرارية

في الفيزياء: كمية الحرارة الضرورية لرفع حرارة نظام ما درجة واحدة بطريقة معينة ويكون ذلك عادة في حالة ثابتة في الضغط والحجم.

CIRCUIT CAPACITY سعة الدائرة

في الموصلات: عدد أقبية المخابرات التي تستطيع دائرة معينة تأمينها في آن واحد.

CHANNEL CAPACITY سعة دائرة النقل

في الموصلات: العدد الأقصى من عناصر المعلومات التي يمكن معالجتها في قناة خاصة في وحدة زمنية.

AERIAL RAILWAY السكة المعلقة

شريط أو سلك يمد من نقطة إلى أخرى عبر الأنهار أو الأودية لنقل الأثقال.

SCHOONER سكونة

سفينة سريعة بصارين وأشرعة مربعة تستعمل لصيد الأسماك.

MAGNETIC WIRE السلك المغنطيسي

سلك رفيع للتسجيل المغنطيسي.

LADDER سلم

مرقاة، غالباً ما تكون نقالة، مؤلفة من جانبين متوازيين تصل بينهما عوارض تقع عليها الأقدام للصعود أو النزول.

SEA WALL السور البحري

حاجز يُقام لصدّ الأمواج عن الشاطئ أو لحماية التربة من التآكل والتعرية.

SONAR السونار

في الهندسة: جهاز يستخدم الأصوات ذات الترددات السمعية أو فوق السمعية تحت الماء لاكتشاف الحواجز في البحر وتحديد مواقعها.

CYCLOTRON السيكلوترون

في الفيزياء النووية: مسارع تسرع فيه جسيمات مشحونة على التوالي بواسطة مجال كهربائي متناوب ثابت التردد يتزامن مع حركة الجسيمات في مدارات لولبية في مجال مغنطيسي ثابت ومعامد لمسارها.

SEXTANT السُّدس والسُّدسية

آلة بصرية ذات مقياس مدرّج على شكل قوس دائرية طولها سدس محيط الدائرة تقاس بها الأبعاد الزاوية.

ARCH DAM سدّ مقوس

في الهندسة المدنية: سد له وجه مقوس في اتجاه مجرى النهر ويكون فيه التقوس قريباً من أسطوانة محورها عمودي.

AIR SPEED السرعة الدينامية الهوائية

سرعة الطائرة بالنسبة إلى الهواء تمييزاً لها من سرعتها بالنسبة إلى الأرض.

HYPERSONIC SPEED سرعة فوقسمعية

في هندسة الطيران: سرعة جسم طائرة تفوق حوالي خمسة أضعاف سرعة الصوت في الغاز الذي يتحرك فيه هذا الجسم.

سرعة مكافئية

PARABOLIC VELOCITY

في علم الفلك: سرعة لتحويل مدار الجسم الإهليلجي إلى مدار مكافئي.

AIRFOIL السطح الإنسيابي الحامل

كل سطح كالجناح أو الجنيح معد للمساعدة على رفع الطائرة أو ضبط حركتها عن طريق الاستفادة من تيار الهواء الذي تندفع عبره.

INCLINED PLANE سطح مائل

في الميكانيكا: سطح مستوي شكّل زاوية بالنسبة إلى خط مرجعي.

BRIGHTNESS السطوع

في البصريات: صفة الضوء الذي يعطي إحساساً بصرياً لقليل أو لكثير من النور.

WOMP السُّطوع


ازدياد مفاجيء في إضاءة الشاشة التلفزيونية عند تعاطف مفاجيء في قوة الإرسال.

KILOCALORIE السُّعر الألفي

في الفيزياء: مقدار الحرارة الضروري لرفع حرارة كيلوغرام من الماء درجة مئوية واحدة.

CALORIE السُّعرة

في الفيزياء: وحدة من الطاقة تعادل الحرارة الضرورية لرفع حرارة غرام من الماء من ١٤.٥° إلى ١٥.٥° ستيفراد في ضغط ثابت يبلغ ضغط كيلوغرام واحد في السنتيمتر المربع.



ص

SOAPWORT الصابونية المخزنية

نبات تحتوي أوراقه وجذوره على عصارة تُستخدم بدلا من الصابون.

ROCKET صاروخ

في هندسة الطيران: أداة ذات دفع نفاث قادرة على العمل مستقلة في الجو.

PARABOLIC DISH صحن مكافئ المقطع

في الفيزياء الفلكية: صحن راداري يولد الاشارات ويعكسها إلى الفضاء الخارجي.

CHROME YELLOW صفرة الكروم

في الكيمياء: صباغ أصفر يُحضّر من كرومات الرصاص.

ABSOLUTE ZERO الصفر المطلق

في الفيزياء: درجة الحرارة البالغة - 273, 16 ° سنتيغراد التي تتلاشى عندها الحركة الجزيئية ويفقد الجسم طاقته الحرارية.

PLATE صفيحة


قطعة مسطحة من معدن لها سماكة اصطلاحية وعرض يعود إلى نوع المعدن.

KAOLIN الصلصال الصيني

الكاولين، وهو صلصال نقي، أبيض عادة، يُستعمل في صناعة الخزف الصيني.

EXHAUST VALVE صمام الانفلات

في الهندسة الميكانيكية: صمام في أسطوانة



ش

METALLOID شبه فلز

في الكيمياء: عنصر لا معدني كالكربون أو الأوزون يمكن مزجه مع معدن للحصول على أشابة.

RETICLE الشبيكة

شبكة خطوط أو نقط في عينية الآلة الصرية كالتلسكوب وغيره.

VEGETABLE TALLOW الشحم النباتي

مادة شحمية نباتية الأصل تُستخدم في صنع الشموع والصابون وفي التزييت أو التشحيم.

INTENSITY الشدة

في الفيزياء: قوة المبلغ أو الكمية للتيار الكهربائي أو للتمغظ أو للإشعاع أو للنشاط الإشعاعي.

SPARK شرارة


في الكهرباء: تفرغ كهربائي قصير المدى سببه انقطاع مفاجئ للهواء أو عطل في عازل كهربائي ينتج عنهما ومض ضوئي.

COLOUR TRANSPARENCY شريحة ملونة

في التصوير الفوتوغرافي: شريحة فلم تحمل صورة ملونة.

SLIDE الشريحة المنزقة

شريحة زجاجية تستخدم في الاختبار المجهرية وفي الفوايس السحرية.



طابعة دَوَّارة ROTARY PRESS

طابعة تستخدم أسطوانتين إحداهما تحمل الورقة والثانية تطبعها.

طابعة عن بعد TELEWRITER

في المواصلات: نظام تَسبَّب فيه حركة الكتابة في الجهاز المرسل حركة مطابقة في آلة كاتبة في جهاز الاستقبال.

طافية BUOY

عوامة توضع على سطح الماء في البحر لارشاد السفن.

الطاقة الحركية KINETIC ENERGY

في الميكانيكا: طاقة جسم ناتجة عن حركته. تساوي في الميكانيكا الكلاسيكية نصف كتلة الجسم مضروباً بمربع سرعته.

الطاقة الشمسية SOLAR ENERGY

في الفيزياء الفلكية: الطاقة التي تبثها الشمس تحت شكل إشعاع كهرومغناطيسي.

الطاقة الضوئية LUMINOUS ENERGY

في البصريات: الطاقة المشعة الكليّة التي يبثها مصدر تقاس، بالنسبة إلى قدرتها على إحداث إحساس بصري، بمقياس اللومن - ساعة أو اللومن - ثانية.

الطاقة الكهربائية ELECTRIC ENERGY

في الكهروستاتيكية: طاقة شحنات كهربائية بفضل

محرك ذي احتراق داخليّ يضبط تفرغ الغازات المستهلكة.

صمام ثنائيّ DIODE

في الكهرباء: أنبوب إلكترونيّ بالكترودين يحتوي على أنود وعلى كاثود.

صمام خائق TROTTEL VALVE

في الهندسة الميكانيكية: جهاز سادّ ينظّم عبور سائل في أنبوب من مضخة أو ما أشبه إلى محرك أو إلى عنقّة.

صمام خائق ذو قرص BUTTERFLY VALVE

شُرَاقَة تسمح بمرور التّيار في اتجاه واحد.

صمام خنق CHOKE VALVE

في الميكانيكا: صمام يؤمّن أكثر ما يمكن من الامتصاص الضروريّ لإعطاء المزيد من الوقود عند إطلاق محرك ذي احتراق داخليّ ما يزال بارداً.

صمام دوليّ BUCKET VALVE

في الهندسة: صمام لارجعيّ في مكبس بعض المضخّات التردّدية.

صمام سفليّ FOOT VALVE

في الهندسة الميكانيكية: صمام في أسفل أنبوب ماضّ أو مضخّة يحول دون رجوع الماء إلى الورا.

صمام كباسيّ PISTON VALVE

في الهندسة الميكانيكية: صمام منزلق في محرك بخاريّ أسطوانيّ الشكل لدخول البخار أو لتفريغه.

الصّمام الكرويّ BALL VALVE

في الميكانيكا: صمام تتحكّم به كرة ترتفع بضغط السوائل من تحتها وتهبط بفعل الجاذبيّة.

صمام الهواء AIR VALVE


صمام يجعل الهواء يدخل أنبوباً فيه سائل أو يخرج منه عندما يهبط الضغط الداخليّ إلى ما دون الضغط الجويّ.

الصندوق المصوّت SOUND BOX

جزء من ذراع الفوتوغراف ثبتت فيه الإبرة التي تتحرّك فوق الأسطوانة.

الصوّر المؤلّفة COMPOSITE PHOTOGRAPH

في التصوير الفوتوغرافيّ: صورة تُؤخذ عن طريق الجمع بين صورتين مستقلّتين أو أكثر.



ع

INSULATOR	العازل
في الفيزياء: الوسط الذي لا يمتد فيه تأثير الحرارة أو الكهرباء.	
WHEELBARROW	عجلة اليد
عربة يد بذراعين ودولاب واحد.	
GAUGE	العُدَّاد
جهاز آلي لقياس المسافات أو السرعة أو عدد الحركات والأعمال المنجزة في وقت معين أو الكميات المستهلكة من الماء أو الكهرباء أو الوقود وغير ذلك.	
LENS	العدسة
في الفيزياء: قطعة من مادة شفافة كالزجاج تدخل في آلات التصوير والآلات البصرية المختلفة وهي على أنواع.	
ALIDADE	المعضادة
في علم المساحة: ذراع متحركة في أداة المسح أو الرصد.	
MERCURY	عطارد
في علم الفلك: أحد سيارت النظام الشمسي وهو أقربها إلى الشمس يتم دورته حولها في ٨٨ يوماً.	
WOAD	عَظْم
في علم النبات: نبات خشبي زراعي يُستخرج من أوراقه صبيغ أزرق.	

وضعتها في مجال كهربائي أو في مجال مغنطيسي.	الطاقة النووية
NUCLEAR ENERGY	
الطاقة الناجمة عن انفلات أو عن انصهار نووي.	الطائرة التجارية
SKYCOACH	
طائرة لنقل البضائع يعوزها الكثير من أسباب الرفاهية والخدمات التي تؤمنها طائرات الركاب.	طائرة ترادفية
TANDEM AIRPLANE	
طائرة ذات مجموعتين أو أكثر من الأجنحة المترادفة.	طائرة نفاثة
JET AIRCRAFT	
في هندسة الطيران: طائرة مجهزة بمحرك نفاث أو بمحركات نفاثة.	طباشير
CHALK	
مادة جيرية بيضاء قليلة الصلابة.	الطباعة الحجرية
LITHOGRAPHY	
عملية طباعية يرسم فيها ما يراد طبعه بحبر زيتي أو قلم حجري على حجر أملس ومسطح.	طبع مزدوج
DOUBLE PRINTING	
في السينما: طبع لتظهير صورتين سالتين على صورة واحدة.	طبقة أبلتون
APELTON LAYER	
في اللاسلكي: طبقة جوية متأينة تعكس الموجات اللاسلكية.	الطربيد
TORPEDO	
قذيفة ذاتية الانطلاق لنسف سفن العدو أو غوّاصاته.	الطربيد الطائر
AERIAL TORPEDO	
قنبلة ضخمة مجتحة.	طروق
MALLEABLE	
جسم يمكن إعطاؤه بالطرق أشكالاً مختلفة دون كسره.	الطريق التجارية
TRADE ROUTE	
طريق للقوافل أو للسفن التجارية.	طريق السرعة
SPEEDWAY	
طريق يُسمح فيها بالإسراع في قيادة السيارة.	الطريق العلوية
SKYWAY	
في الهندسة المدنية: طريق مرفوعة على أعمدة فوق سطح الأرض.	



ف

FARAD الفاراد

في الكهرباء: وحدة سعة في نظام المتر- كيلوغرام- ثانية تعادل سعة مكثف له فرق جهد بين صفيحتيه يساوي فلطاً واحداً عندما تساوي الشحنة في إحدى الصفيحتين كولوماً واحداً وتكون في الصفيحة الأخرى سعة معادلة ومقابلة.

FARADAY الفارادي

في الكهرباء: وحدة الكمية الكهربائية الضرورية لتحرير مكافئ غرام من مادة ما بواسطة التحليل الكهربائي وهي تساوي اختياريًا $96,487 \pm 1.6$ كولوم.

CURING PERIOD فترة الإنضاج

في الهندسة المدنية: المدة اللازمة لترطيب الإسمنت بالماء منعاً لتشققه.

SLOW MATCH الفتيل البطيء


فتيل يستعمل للتفجير ويشعل ببطء شديد.

FILAMENT فتيلة

في الكهرباء: سلك أو شريط معدني يصنع متوهجاً في مصباح فيحدث ضوءاً عند مرور تيار كهربائي فيه.

CYCLONE SEPARATOR فُرَاة دوامية

في هندسة البترول: أداة تفرز جسيمات المادة الحفّازة في جهاز التجزئة.



غ

DIAPHRAGM غشاء

في الفيزياء: صفيحة رقيقة ومرنة تدبذب تحت تأثير الموجات الصوتية، كما هي الحال في المذياع، أو تحدث صوتاً عند تدبذبها كما هي الحال في مكبر الصوت.

POLAROID غشاء مستقطب

في البصريات: مادة صفيحية تحدث ضوءاً مستويًا مستقطبًا.

SHUTTER غطاء متحرك

في البصريات: جهاز آلي يقطع حزمة ضوئية بالانفتاح والانغلاق بنسب مختلفة من السرعة لتعريض فلم أو ما أشبه ويستعمل في الكاميرات وآلات العرض السينمائي.

KETTLE غلاية

قدر تصهر فيها بعض المعادن ذات درجات الانصهار المنخفضة.

GALVANOMETER الغلفاتومتر

في الفيزياء: المقياس الغلفاني، وهو آلة لقياس شدة التيارات الكهربائية الخفيفة عن طريق ملاحظة إبرة ممغنطة أو إطار موصل متحرك بين ذراعي مغنطيس.

OPAQUE غير شفاف

في البصريات: صفة جسم لا تخترقه الأشعة الضوئية.

RACER

القذيفة الخطّاطة

رصاصة تحتوي على مركّب كيميائيّ لتبييض خط إطلاق القذيفة بواسطة ذيل من دخان أو حطّ ملوّن بالأحمر.

CANISTER

قذيفة شظايا

في المعدّات الحربيّة: قذيفة خاصّة قصيرة المدى تُستعمل ضدّ الأشخاص ومصمّمة لتطلق من بندقيّة محرّزة.

BURNT DEPOSIT

قراة محترقة

في الهندسة الكهربائيّة: ترسّب معدنيّ سائب سببه زيادة التّيار في التصفيح الكهربائيّ.

COMPASS CARD

قرص البوصلة

قرص إبرة الملاحين الدائريّ الذي تظهر عليه أقسام الجهات الإثنان والثلاثون ودرجات الدائرة الثلاثمئة والستون.

APERTURED DISC

قرص المسح الآليّ

في التلغيزيون: قرص دوّار ذو فتحات متماثلة حلزونيّة التوزيع.

BAR MAGNET

قضيب مغنطيسيّ

في الكهروطيسية: قضيب من الفولاذ تعرّض لمغنطة قويّة واحتفظ بها فأصبح مغنطيساً دائماً.

ELLIPSE

القطع الناقص

في الرياضيات: منحنيّ مسطح مغلق له محوراً تناظر ومجموع مسافتي كلّ نقطة من نقطة إلى نقطتين تسميان المحورين ثابت بدورة.

LOCK

قفل

جهاز من معدن يُقفل به الباب ويُفتح بفتح بمفتاح.

CORE

قلب الملفّ

في الهندسة الكهربائيّة: قضيب حديديّ في داخل ملف مغنطيسيّ.

ALKALI

القلي

في الكيمياء: كلّ مركّب له صفات قاعدية عالية.

CABIN


قمرة

حجرة خصوصية لشخص أو أكثر في سفينة أو حجرة تحت طهر المركب الصغير للركّاب أو النوتيّة أو في الطائرة للأحمال أو الملاحين أو الركّاب.

PEDIMENT

القوصرة

في الفن المعماريّ: مثلث في أعلى واجهة المبنى.



ق

قادوس صبّ الإسمنت تحت الماء

TREMIE
في الهندسة: جهاز مؤلّف من أنبوب ضخّم له صندوق قيعي الشكل في فوهته وصمام في قاعدته المغموسة في الماء.

INTERRUPTER

قاطع التّيار

في الكهرباء: جهاز كهربائيّ أو إلكترونيّ أو ميكانيكيّ يقطع دورياً تياراً مطرداً لإحداث نبضات.

CIRCUIT BREADER

قاطع الدائرة

في الكهرباء: جهاز كهروطيسيّ لقطع الدائرة الكهربائيّة بصورة آليّة عندما يتعدّى التّيار قيمة معيّنة.

CHOPPER

قاطع متناوب

في الهندسة: سكّين أو محور أو جهاز ميكانيكيّ لتقطيع شيء ما إلى أجزاء.

AMPERE'S RULE

قاعدة أمبير

في الهندسة الكهربائيّة: قاعدة لتعيين اتجاه التّيار الكهربائيّ في ملفّ حلزونيّ.

WHEELBASE

قاعدة الدواليب

قاعدة الدواليب: المسافة بين محوري العجلتين الأماميتين والخلفيتين.

METRIC-HORSE POWER

قدرة حصانيّة متريّة
في الهندسة: وحدة قدرة تعادل 75 كيلوغرام متراً في الثانية.

ECCENTRIC CAM كامة منحرفة المركز

في الهندسة الميكانيكية: كامة أسطوانية يقع جذعها خارجاً عن المركز الهندسي.

KAOLIN الكاولين

الصلصال الصيني، وهو صلصال نقي، أبيض عادة، يُستعمل في صناعة الخزف الصيني.

PISTON كَباس

في الهندسة الميكانيكية: أسطوانة معدنية متزلفة تتردد في غلاف أنبوبي وتحرك تحت تأثير ضغط

COAXIAL CABLE كبل متّحد المحور

في الكهرومغناطيسية: كبل في وسطه موصل معزول عن الأنبوب المعدني الخارجي الذي يقوم مقام موصل ثان.

IMPERMEABLE كَتيم

صفة لجسم لا يمكن مرور الماء أو جسم مانع أو سائل آخر من اختراقه.

CHROMOSPHERE الكروموسفير

في علم الفلك: حو الشمس بين الإكليل والطبقة العاكسة.

CHRONOSCOPE الكرونوسكوب

أداة إلكترونية لقياس الفواصل الزمنية القصيرة جداً كالزمن الذي يستغرقه مرور رصاصة بندقية من نقطة إلى نقطة أخرى.

CHRONOMETER الكرونومتر

آلة تستعمل في قياس الوقت لا يفرقها عن الساعة سوى دقة الأداء والتوقيت الخياري.

ELECTROSCOPE الكشاف الكهربائي

في الفيزياء: أداة للكشف عن وجود شحنة كهربائية على جسم ما وتقرير ما إذا كانت الشحنة موجبة أو سالبة وللكشف عن الإشعاع وقياس كثافته.

KILOVOLT كيلو فُلت


في الكهرباء: وحدة لقياس القوة الظاهرية في دائرة كهربائية تساوي ألف فلت.

KILOVOLT-AMPERE كيلوفلت أمبير

في الكهرباء: وحدة لقياس القوة الظاهرية في دائرة كهربائية تساوي ألف فلت أمبير.

KILOWATT كيلو واط

في الكهرباء: وحدة لقياس الطاقة الكهربائية تساوي ألف واط.



ك

CANTILEVER كابول

في الهندسة: كتيفة معلّقة، وهي عارضة مثبتة في أحد طرفيها وسائبة في الطرف الآخر.

CATION الكاتيون

في الكيمياء: ذرة أو مجموعة من الذرات موجبة الشحنة، أو أساس تتجه نحو القطب السالب في عملية التحليل الكهربائي.

CATHETOMETER الكاتيتومتر

في الهندسة: أداة لقياس الأبعاد الشاقولية المتقاربة كقياس فرق الارتفاع مثلاً بين عمودين من الزئبق.

BUFFER REAGENT كاشف صاّد

في الكيمياء: مادة تصاف إلى محلول إلكتروليتي لمنع التعثرات في التركيز الأيوني.

AIRBORN DETECTOR كاشف منقول جواً


جهاز منقول بالطائرة وظيفته تحديد شيء في الهواء أو على سطح الأرض ومعرفة نوعه.

ADIABATIC كاظم الحرارة

متعلق بأيّ تغيير لا يرافقه كسب أو خسارة للحرارة.

CAM الكامة

في الهندسة الميكانيكية: صفيحة أو أسطوانة تنقل الحركة إلى الصفيحة أو الأسطوانة التي تليها بواسطة صرف أو ثلم محفور في سطحها.



م

HARD WATER ماء عَسِر

في الكيمياء: ماء يحتوي على بعض الأملاح كأملاح الكالسيوم والمغنيزيوم التي تشكل رواسب غير قابلة للذوبان وتشكل ترسبات مع الصابون.

DISTILLED WATER ماء مقطَّر

في الكيمياء: ماء تنزع منه الجوامد أو المتعضيات بواسطة التقطير.

SOLID مادة جامدة

في الفيزياء: مادة لها حجم وشكل معيَّنان ويقاوم القوى التي من شأنها أن تغيِّر هذا الحجم أو هذا الشكل.

PLASTIC مادة لدائنية

مادة مؤلَّفة بمضاعفة الأصل (تكون عادة عضوية) لها وزن جزيئي ثقيل ويمكن أن تتخذ أشكالاً مختلفة.

SCANNER ماسحة


في الهندسة: جهاز يتفحص منطقة أو سطحاً نقطة نقطة بطريقة نظامية متواصلة.

FLOW PIPE ماسورة الدفق

في الهندسة: ماسورة الماء الصاعد من المرجل.

SPACER المباعدة

أداة للمباعدة بين الكلمات في آلة تنضيد طباعية.



ل

PLASTICITY اللدونة

في الميكانيكا: خاصية جسم صلب يمكن أن يتغير شكله وحجمه عند تعرُّضه لضغط يتعدى قيمة معينة.

BULL TONGUE لسان المحراث

شفرة عريضة في المحراث تثير الأرض أو تقتلع الأعشاب الضارة أو تشق الأشلام.

FLUORESCENCE اللفف

التفلُّور وهو إطلاق نور ناشئ عن امتصاص الإشعاع من مصدر آخر.

BIT اللقمة

في الميكانيكا: الجزء اللولبيِّ الدوَّار من الثقب.

HAWK لوحة المطين

لوحة ذات مقبض سفليِّ لحمل الملاط.

SCREW اللولب

أداة من خشب أو معدن ذات محور ذي دوَّار ثنائية وهو الذكر أو داخلة وهو الأنثى.

ARCHIMEDEAN SCREW لولب أرخميدس

أداة لولبية صنعها أرخميدس تُستخدم لرفع المياه لأغراض الريِّ ولغيرها.

MAN-MADE FIBER ليفة اصطناعية

في الصناعة النسيجية: ليفة نسيجية أو خيط يصنعان من مواد كيميائية أو طبيعية أو عضوية أو اصطناعية.

RESTRAINER المثبِّط

مادة كيميائية تُضاف إلى المحلول المظهر لإعادة تأثيره.

INDUCTANCE معانئة

في الكهروطيسية: صفة دائرة كهربائية أو دائرتين متجاورتين تولّد بواسطتها قوة دافعة كهربائية في دائرة بتغيّر التيار في ذاته أو في التيار الآخر.

SELE INDUCTANCE معانئة ذاتية

في الكهروطيسية: خاصية دائرة كهربائية تحدث فيها كهربائية محرّكة بتغيير التيار في الدائرة ذاتها.

INDUCTOR المحثّ

في الفيزياء: أداة غرضها الأساسي إحداث التأثير الكهروطيسي في دائرة كهربائية.

ENGINE المحرّك

في الهندسة الميكانيكية: آلة تطبّق فيها القوة للقيام بعمل عن طريق تحويل مختلف أشكال الطاقة إلى قوة ميكانيكية وإلى حركة.

ADIABATIC محرّك أدياباتي

ENGINE في الفيزياء: محرّك حراريّ أو نظام ديناميكيّ حراريّ كاظم للحرارة.

REVERSIBLE MOTOR محرّك انعكاسيّ الدوران

في الميكانيكا: محرّك يمكن فيه عكس اتجاه الدوران بواسطة محوّل يغيّر توصيلاته عندما يكون ساكناً.

STEAM ENGINE محرّك بخاريّ

في الهندسة الميكانيكية: جهاز ديناميّ حراريّ لتحويل الحرارة الموجودة في البخار إلى شغل.

RECIPROCATING ENGINE المحرّك التردديّ

في الميكانيكا: محرّك يتردّد فيه الكبّاس إلى الأمام وإلى الوراء.

DIFFERENTIAL محرّك تفاضليّ

ENGINE في الهندسة: محرّك مضاعف الدوران.

HEAT ENGINE المحرّك الحراريّ

في الميكانيكا: آلة لتحويل الطاقة الحرارية إلى طاقة ميكانيكية.

ARCHIMEDEAN PRINCIPLE مبدأ أرخميدس

في الفيزياء: المبدأ القائل بأنّ الجسم المغموس في سائل يتلقّى دفعا متّجهاً من أسفل إلى أعلى معادلاً لوزن السائل الذي يحلّ محله.

COMMUTATOR مبدّل

في الهندسة الكهربائية: جهاز كهربائيّ معدّ لتوجيه التيار نحو دائرة أو نحو غيرها.

ELECTRONIC مبدّل إلكترونيّ

COMMUTATOR في الهندسة الكهربائية: دائرة إلكترونية لتشغيل المفاتيح.

REFRIGERANT مبرّد

في الفيزياء: مادة تُعتق عند تعيّر حالتها (من غاز إلى سائل أو من سائل إلى غاز) كمية كبيرة من الحرارة الكامنة أو تمتصّها بالنسبة إلى حجمها فتحدث تبريداً عالياً.

AIR COOLING مبرّد هوائيّ

ENGINE آلة تبرّد مباشرة بتيار هوائيّ دون ما حاجة إلى أيّ سائل مبرّد.

HELIOGRAPH مبرقة شمسية

في المواصلات: جهاز لإرسال البرقيات بانعكاس أشعة الشمس من مرآة.

CONCENTRIC متحد المركز

صفة لما يعود إلى العلاقة بين شكلين دائريّين أو أسطوانيين أو كرويّين مختلفي الحجم عندما يقع مركز الشكل الصغير تماماً في مركز الشكل الكبير.

POLYVALENT متعدّد التكافؤ

في الكيمياء: أيون أو أساس له أكثر من تكافؤ واحد مثل أيون الكبريتات ك SO_4^{2-} .

HOMOMORPHS متماثلات الشكل

في الكيمياء: جزيئات كيميائية متشابهة في الحجم والشكل دون أن تكون لها ضرورة أية صفات مشتركة في ما بينها.

COMPATIBLE متناغم

في التلفزة: خاصّ بطريقة تجعل النقاط الإرسال التلفزيونيّ الملون ممكناً، باللونين الأبيض والأسود، على شاشات الأجهزة غير المزوّدة بأسباب الالتقاط الملون.

أجزاءها المتحركة دوراناً سلساً على كرات معدنية مرنة.

CONVERTOR المحوّل

أداة لتغيير شكل التيار الكهربائي.

في التلفزيون: أداة إضافية لتمكين جهاز تلفزيوني من التقاط برامج مرسلة على أقبية لم يُعدّ لاستقبالها أصلاً.

BESSEMER CONVERTER محوّل بَسْمَر

فرن يُستخدم في إنتاج الفولاذ وفقاً لطريقة بَسْمَر.

ROTARY CONVERTER محوّل دَوّار

في الهندسة الكهربائية: جهاز لتحويل التيار المتناوب إلى تيار مطرد.

INERTER محوّل عكسيّ

في الكهرباء: جهاز يحوّل التيار المطرد إلى تيار متناوب.

INVERTER المحوّلَة

في الفيزياء: أداة لتحويل التيار الطردّي إلى تيار متردّد بوسائل ميكانيكية أو إلكترونية.

ECCENTRIC مختلف المركز

قرص مثبت على ذراع دائرة يُستعمل لتأمين بعض أنواع الحركة. والمختلف المركز من الدوائر دائرتان إحداها ضمن الأخرى ولهما مركزان مختلفان.

WIND CONE مخروط الريح

كَيْمٌ مخروطي الشكل يُنصب على سارية لتبيين اتجاه الريح.

DIRECTIONAL RELAY مرّحل اتّجاهيّ

في الكهرباء: مرّحل يعمل وفقاً لاتّجاه القوّة أو القطبيّة أو التيار أو الدوران وما شاكل ذلك.

EPICENTER مركز الزلزال السطحيّ

نقطة على سطح الأرض تقع مباشرة فوق بؤرة الزلزال وهي أول ما تصل إليه اهتزازاته.

CENTER OF FORCE مركز القوّة

في الميكانيكا: النقطة التي تعمل منها أو باتجاهها قوّة مركزية.

RESONATOR مرنان

في الفيزياء: جهاز يصدر عنه رنين بتردّد خاص كالرنين السمعيّ والرنين الفجويّ.

QUARTZ مرو

معدن شفّاف لالون له وهو أكثر المعادن انتشاراً.

TURBOJET محرّك عنفيّ نفّاث

محرّك نفّاث فيه ضاغط هوائي يشغل عنفة يدخل الهواء ويضغطه لإشعال الوقود.

ELECTRIC MOTOR محرّك كهربائيّ

في الهندسة الكهربائية: آلة تحوّل الطاقة الكهربائية إلى طاقة ميكانيكية مستخدمة القوى التي تحدثها مجالات مغنطيسية.

CANNED MOTOR محرّك معلب

محرّك محصور في غلاف مع العنصر المدّار (أي المضخّة) بحيث تزيّت العناصر الحاملة للمحرّك من السائل المرزّب ذاته.

TURBOJET ENGINE المحرّك النفّاث العنفيّ

محرّك مزوّد بعنفات نفّاثة.

NUCLEAR ENGINE محرّك نوويّ

نوع من المحرّكات الحرارية التي تستخدم الانفلات النوويّ أو تفاعلات الانصهار لتسخين سائل التشغيل بقصد الدمع.

HYDRAULIC MOTOR محرّك هيدروليّ

في الهندسة الميكانيكية: محرّك منشط بالماء أو بسائل آخر تحت الضغط.

ALTERNATING-CURRENT MOTOR

محرّك يعمل بالتيار متناوب

في الكهرباء: آلة تحوّل طاقة التيار المتناوب إلى طاقة ميكانيكية مستخدمة القوى التي تحدثها بحالات مغنطيسية ناجمة عن دفق التيار عبر موصلات.

DOFFER مِحسرة

جهاز ينزع الموادّ من جزء من مكنة نسج.

HELIPORT محطّ للطائرات العمودية

في الهندسة المدنية مكان معدّ لإقلاع الحوامات وهبوطها.

ELECTROLYTE محلول كهربائيّ

مركب كيميائيّ يمكّن من توصيل تيار كهربائيّ عندما يكون منصهراً أو ذائباً في بعض المذيبات وبخاصّة الماء.

AUTOCLAVE المحمّ

وعاء معدنيّ محكم القفل يُستخدم للتعقيم بواسطة البخار المحميّ والضغط.

BALL BEARING محمل الكريات

في الميكانيكا: جزء من المكيبة تدور فيه

التصوير الفوتوغرافي: عدسة مضخمة لتغيير البعد البؤري في الكاميرا.

PUMP

مضخة

في الهندسة الميكانيكية: آلة تدخل سائلاً إليها عن طريق فتحة وتفرغه عن طريق فتحة أخرى.

VACUUM PUMP

مضخة تفريغ

في الهندسة الميكانيكية: ضاغط لتفريغ الهواء والغازات غير القابلة للانضغاط من وعاء ليظل الضغط فيه دون الضغط الجوي.

DETECTOR COEFFICIENT

المعامل الكشفي في الالاسكي: نسبة الفلطيّة العالية التردد إلى فلطيّة التيار المستمر الناتجة عن المقوم.

RADIOACTIVE METAL

معدن مشع

في الفيزياء النووية: عنصر معدني مضيء كالأكتينيوم أو الراديوم أو اليورانيوم يبتث تلقائياً وباستمرار إشعاعاً قادراً إلى حد ما اختراق أجسام لا يخترقها الضوء.

PERMANENT MAGNET

مغناطيس دائم

في الكهربية: قطعة من الفولاذ المقتسى أو آية مادة مغناطيسية تمغنت بقوة وتحفظ بمغناطيسيتها بشكل دائم.

FIELD MAGNET

مغناطيس المجال

في الكهربية: المغناطيس الذي يحدث مجالاً مغناطيسياً في آلة كهربائية.

MAGNETISM

المغناطيسية

في الفيزياء: ظاهرة مجالات المغناطيسية وتأثيراتها على الأجسام.

INTERRUPTER

المقطع

في الفيزياء: أداة لقطع التيار الكهربائي بطريقة آلية على نحو دوري.

EJECTION SEAT

مقعد انقذائي

جهاز يقذف الطيار في حالة الطوارئ بأمان من طائرة في الجو.

STARTER

مقلع

في الكهرباء: جهاز معدّل لتقلع محرك كهربائي أو لتسريع محرك حتى يبلغ السرعة الطبيعية.

GALVANOMETER

المقياس الغلفاني

في الفيزياء: آلة لقياس شدة التيارات الكهربائية الخفيفة عن طريق ملاحظة إبرة مغنطة أو إطار موصل متحرك بين ذراعي مغناطيس.

PROCE

مسيار

في هندسة الطيران: عربة تحمل أدوات وتتحرك في الجو الأعلى أوفي الفضاء أو تحط على جرم سماوي للحصول على معلومات عن البيئة المجاورة.

DEPTH FINDER

مسيار العمق

علم المحيطات: مسيار يحدّد عمق الماء بالموجات الصوتية أو الكهربائية.

REGENERATOR

المسترجع

جهاز في الفرن الاسترجاعي يعمل على تسخين الهواء أو الغاز الوافد بواسطة الاحتكاك بكتل من الحديد أو الأجر سبق تسخينها عن طريق الهواء أو الغاز المنفذ إلى الخارج.

COLLIMATOR

المسددة

في الفيزياء: آلة بصريّة تمكّن من الحصول على حزمة من الأشعة الضوئية المتوازية.

METRONOME

المسرّع

آلة تمكّن من معرفة السرعات المختلفة في المعزوفات الموسيقية.

DOCKYARD

مستن

موضع لبناء السفن وإصلاحها وترميمها.

DISK HARROW

مسلفة قرصية

أداة زراعية ذات أقراص مقعرة مستدقة الأطراف تقلب سطح التربة وتتأصل الأعشاب الضارة.

RADIATOR

مشع

في الصوتيات: عنصر متذبذب في ناقل للطاقة يبتث موجات صوتية.

في الكهربية: جزء من هوائي أو من خط نقل يُشع موجات كهربية إما مباشرة في الفضاء أو ضد عاكس لتجميعها أو لتوجيهها.

في الهندسة: جهاز أو سطح يُشع حرارة في المحيط الذي يوجد حوله.

GRILL, GRILLE

مصبّعة

حاجز من قضبان معدنية متعامدة يوضع فوق مجمّع للرماد.

DISSECTOR MULTIPLIER

مضاعف محلل

في التلفزيون: جهاز مزودج يضمّ محللاً للصور ومضاعفاً إلكترونياً.

AMPLIFIER

المضخم

في الكهرباء: صمام التقوية أو التضخيم في

يبدأ عندها ظهور الفقاقع .

CURIE POINT نقطة كوري

في الفيزياء : درجة الحرارة التي يفقد عندها المعدن الممغنط خصائصه المغنطيسية .

DEW — POINT نقطة الندى

في الفيزياء : درجة الحرارة التي يبدأ عندها بخار الماء بالتكثف .

CARRIER TRANSMISSION نقل التيار الحامل

في الموصلات : نقل تكون فيه الموجة الكهربائية الناقلة موجة ناتجة عن تضمين موجة أحادية التردد بواسطة موجة التضمين .

NICKEL النكل

عنصر فلزي رمزه (نك) وعدده الذري ٢٨ ووزنه الذري ٥٨,٧١ وكثافته ٨,٩ غرامات في السنتيمتر المكعب . ينصهر بدرجة ١٤٥٣ . عدد نظائره ١١ .

RENAISSANCE النهضة الأوروبية

حركة انتقالية في أوروبا بين القرون الوسطى والعصر الحديث نشأت في القرن الرابع عشر في إيطاليا واستمرت إلى القرن السادس عشر . وقد تميّزت بالتأثر بالمفاهيم الكلاسيكية وبازدهار الأدب والفن وابتلاع فجر العلم الحديث .

OSCILLATION نوسان

في الفيزياء : حركة دورية تترجح ذهاباً وإياباً حول نقطة توازنه .

THERMONUCLEAR نووي حراري

وصف للظاهرة المتعلقة بتكثف أو انصهار نوى النظائر الخفيفة ونقلها إلى نوى أثقل منها .

NITRATE النترات


في الكيمياء : ملح يحصل من تألف الحامض النيتريك مع أحد الأجسام وهو من الأسمدة الأروية الشائعة الاستعمال .

NITROGLYCERIN النيتروغليسرين

في الكيمياء : مانع زبني أصفر يتفجر بالاحتكاك أو تحت تأثير الحرارة ويصنع منه الديناميت .

NEUTRON النيوترون

في الفيزياء : جسم أولي تساوي كتلته تقريباً كتلة البروتون لكنّه يفتقر إلى شحنة كهربائية وهو من مقومات جميع النوى التي يزيد عددها الكلي على واحد .



ن

IMPULSE نبضة

في الميكانيكا : تكامل قوة في مدة معينة من الزمن .

في الفيزياء : دفع يدوم مدة قصيرة من الزمن بحيث دوامه يعتبر متناهياً في الصغر .

RELATIVITY النسبية

في الفيزياء : نظرية في الفيزياء تقول بالصفة الشاملة لسرعة انتشار الضوء وما ينتج عن ذلك من علاقته بالزمان والمكان والقياسات الميكانيكية الأخرى في حركة المراقب الذي يقوم بهذه القياسات .

ISOTOPE النظير

في الكيمياء : أحد النظائر وهي ذرات لعنصر واحد يتساوى عددها الذري ويختلف عددها الكلي وهي عادة ذات فاعلية إشعاعية .

FOCAL POINT نقطة البؤرة

في البصريات : النقطة التي تتجمع فيها الأشعة الموازية لمحور عدسة أو مرآة أو جهاز بصري آخر أو التي يبدو أنها تتباعد منها .

ICE POINT نقطة التجمّد

نقطة تجمّد الماء الحقيقية وهي درجة حرارة الصفر الستينغرادّي .

BUBBLE POINT نقطة تكوّن الفقاقع

في محلول واحد أو أكثر ، درجة الحرارة التي

الطبيعة نافعة للإنسان في البنيات والآلات
والمتنوجات.

LIQUID AIR الهواء السائل

هواء في حالة السيولة يُعد بتعريضه لضغط عظيم
ثم بتبريده.

ANTENNA الهوائي

في الفيزياء: موصل أو مجموعة موصلات هوائية
معدّة للبتّ أو لالتقاط الموجات الكهرطيسية.

DIRECTIONAL ANTENNA هوائي اتجاهي

في الكهرطيسية: هوائي يشع موجات لاسلكية أو
يستقبلها في أو من اتجاهات معينة بفعالية تفوق
فعاليتها في أو من الاتجاهات الأخرى.

TELEVISION ANTENNA هوائي التلفزيون

في الكهرطيسية: هوائي يوافق بث الإذاعات
التلفزيونية واستقبالها.

HARMONIC ANTENNA هوائي توافقي

في اللاسلكي: هوائي طوله مضاعف صحيح
لطول ربع الموجة.

BIDIRECTIONAL ANTENNA

هوائي ثنائي اتجاه
هوائي يبث أو يستقبل القسم الأكبر من طاقته في
اتجاهين فقط.

HELICAL ANTENNA هوائي حلزوني

في اللاسلكي: هوائي ذو شكل لولبي أو
حلزوني.

HYDROGRAPHY الهيدروغرافيا

علم وصف المياه كمياه البحار والبحيرات
والأنهار.

HYDROCARBON الهيدروكربون

في الكيمياء: مركب عضوي (كالبنتزين
والاستيلين) متضمن كربوناً وهيدروجيناً فقط.

HYDROLOGY الهيدرولوجيا


علم المياه يبحث في خواص المياه وظواهرها
وتوزعها فوق سطح الأرض وفي التربة وتحت
الصخور وفي الجو.

FRAME هيكل

في هندسة البناء: البنية الهيكلية لبناء.

HEMATITE الهيماتيت

حجر الدم وهو خام هام من خامات الحديد يكون
أحمر اللون حين يُسخن.



MORTAR الهاون

وعاء مجوف من الحديد أو النحاس يُدق فيه.

AEROSOL الهباء الجوي

ذرات صلبة أو سائلة يحملها الهواء.

BLIND LANDING الهبوط الأعمى

في الطيران: هبوط طائرة لا تستخدم إلا أجهزة
خاصة عندما تكون الرؤية معدومة.

SOFT LANDING الهبوط الهين

في الملاحة الجوية: هبوط عربة فضائية برفق
على سطح جرم سماوي.

FRINGE هُدبة

في البصريات: أحد الخطوط المضاءة أو القاتمة
الحادثة عن تداخل الضوء أو حيوده.

HERTZ هيرتز

في الفيزياء: وحدة الذبذبة وهي توازي ذبذبة
واحدة في الثانية.

GARNER هُري

في الزراعة: بناء أو جزء من بناء تُخزن فيه
الحبوب.

DIMPLE الهزّمة

في الهندسة: نقرة مخروطية خفيفة بالثقب تشير
إلى مكان الثقب المطلوب.

ENGINEERING الهندسة

علم يجعل خصائص المادة ومصادر الطاقة في

للحصول على نسخ متعددة عند الضرب على الآلة الكاتبة أو الكتابة باليد. توضع ورقة الكربون بين أوراق بيضاء بحيث أن الضغط على الورقة العليا يجعل ورقة الكربون تنقل الكتابة إلى الورقة الموجودة تحنها.

الوزن الجزيئي

MOLUCULAR WEGHT
في الكيمياء: مجموع الوزن الذري لجميع الذرات التي تتألف منها الجزيء.

الوزن الذري

ATOMIC WEIGHT
في الكيمياء: الكتلة النسبية لذرة المبيته على سلم تعتبر فيه كتلة الكربون تساوي ١٢.

الوزن النوعي

SPECIFIC WEIGHT
في الفيزياء: الكثافة وهي وزن وحدة حجم لمادة ما.

وشية

BOBBIN
في الكهرطيسية: مسلكة عازلة يُلف عليها سلك موصل يمر فيه التيار الكهربائي.

الوصلية

LINKAGE
في الهندسة الكهربائية: حاصل ضرب التدفق المغنطيسي لدائرة مغلقة في عدد اللفات في تلك الدائرة.

الوقود

FUEL
ماتولده النار من حطب وغيره وكل مادة تستعمل لتوليد الطاقة الحرارية.

وقود ديزل

DIESEL FUEL
وقود يستعمل في المحركات ذات الاحتراق الداخلي وهو عادة الجزء من النفط الخام الذي يُقَطَّر بعد الكيروسين.

وقود سائل


LIQUID FUEL
وقود صاروخ يكون سائلاً تحت الشروط التي يُستعمل فيها.

وقود متفجر

EXPLOSIVE FUEL
أية مادة تتحد مع الأكسجين أو مع عناصر متفجرة أخرى لإحداث طاقة تفجير، منها الألومنيوم والسليكون والكربون والكبريت وشمع البرافين وزيت ديزل وغيرها.

وقود المحركات

ENGINE FUEL
أية من المواد المختلفة التي تكون عادة سائلة والتي تؤمن الحرارة أو الطاقة الكيميائية أو طاقة الضغط لتشغيل محرك.



و

الواط

WATT
وحدة القوة الكهربائية الموافقة لاستهلاك جول واحد في الثانية.

واط مطلق

ABWATT
في الفيزياء: جزء من مئة مليون جزء من الواط.

واقية الصدمات

BUMPER
قضيب معدني مثبت في أحد طرفي وسيلة نقل مجهزة بمحرك أو في كل من طرفيها وبخاصة في سيارة لوقايتها من الصدمات.

وحدات ميكانيكية

MECHANICAL UNITS
في الميكانيكا: وحدات طول وزمان وكتلة ووحدات الكميات الفيزيائية المشتقة منها.

وحدة توليد القدرة

POWER PLANT
في الهندسة الميكانيكية: وحدة تحول بعض أشكال الطاقة إلى طاقة كهربائية كالمحطات الكهرومائية أو محطات توليد البخار أو وحدة طاقة نووية.

وحدة الكتلة الذرية

ATOMIC MASS UNIT
في الفيزياء: وحدة اصطلاحية تُحدَّد بموجبها كتل الذرات الفردية. والوحدة العيارية هي وحدة كتلة تساوي ١٢ / ١ من كتلة ذرة الكربون التي نواتها نظير عدد كتلته ١٢.

ورق الكربون

CARBON PAPER
ورق تكسوه مادة شمعية سوداء، يستعمل

appear next; in parentheses, [3] photographers' names appear next, followed where applicable by the name of the agencies representing them.

Man and Machines

17 Jan Evans (UK), L.P.A. & Time Inc 1976; Colorful, 10 Daily Telegraph Colour Library, 19 ASEA, 20-3 [8] Ronan Picture Library, 22-3 [1] Kyrle, Ironbridge Gorge Museum Trust, 24-5 [3] Mark Boulton/Trust, 44-5 [1] Barnaby's Picture Library, 26-7 [2] Michael Hofford, [3] Michael Hofford, [6] Basil Booth, [6] Basil Booth, 28-9 [3] Key Aerofilms, [5] Mansell Collection; [6] Mansell Collection, 30-1 [Key] ASEA, [5] ASEA, 32-3 [Key] Picturepoint, [14] Photoresearches, [1] Paul Brierley; [2] Michael Hofford/ British Museum; [3] AEC Ltd./ TR Research Institute; [5] Cooper Development Association; [6] Mullard Visions Ltd. [7] Kim Sayer/ by permission of the Gardening Centre Ltd, Syon Park; [8] Willy Wessend Ltd. [9] UKAEA, 34-5 [2] Radio Times/Hulton Picture Library, [1] R. Sheridan/ZIFA, 36-7 [Key] Spectrum Colour Library, [1] Photor, [3] [3] The Cambridge Instrument Co. [4] Michael Francis Wood & Associates, [5] Paul Brierley, [6] James Mount, Ltd. [8] James Jones, [9] Key Mansell Collection, [3] Cooper Bridgeman, [4] Trinity College Chapel, Oxford/ Leslie Harris, [6] Kim Sayer, [7] Photor, [8] Picturepoint, [9] Richard Cooke, 40-2 [2] Picturepoint; [4] David Strickland, [5] David Strickland, 42-3 [Key] British Sky Corporation, 44-5 [Key] Paul Brierley; [3] Trustees of the British Museum, [6] Paul Brierley; [7] UKAEA, [8] David Levin, 46-7 [5A] Timber Research & Development Association, [6] Timber Research and Development Association, 48-9 [Key] Angelo Motors, [6] UKAEA, 54-5 [Key] Royal National Lifeboat Institute, [7] GPG Holdings, [9] Source unknown, 56-7 [Key] Courtauld Ltd. [2] [2] [2] [2] Coleman/Bruce Coleman Ltd. [3] Jane Burton/Bruce Coleman Ltd. [5] Asbestos & Rubber Co. Ltd. [6] MB Copyright, [7] Photor, 58-9 [3] Courtauld Ltd. [5] Courtauld Ltd. [6] Courtauld Ltd. [8] A-2 Botanical Collection, 60-1 [Key] Ronan Picture Library, [1] Ronald Sheridan, [3A] ZIFA, [4] Geoff Gooder, by permission of the National Postal Museum, 62-3 [Key] Basil Smith, 64-5 [3] Times Newspapers, [4] Ronan Picture Library, 66-7 [Key] Central Electricity Generating Board, [5] Central Electricity Generating Board, 68-9 [4] Rolls Royce, 70-1 [Key] Barnaby's Picture Library, 72-3 [Key] ZIFA, [1] ZIFA, [3] Daily Telegraph Colour Library, 74-5 [7] UKAEA, [8] UKAEA, 76-7 [4] National Coal Board, [5] National Smokeless Fuel, [6] National Coal Board, 80-1 [Key] R. Hain/ZIFA, 82-3 [5] William MacQuitty, 84-5 [Key] Fabian Acker; [1] Picturepoint, [5] Fabian Acker, 86-7 [Key] Spectrum Colour Library, [2] Picturepoint, [8] Architectural Association, [9] Spectrum Colour Library, 88-9 [4] Phil Sheldon/ZIFA, 92-3 [Key] Hain/ZIFA, 94-5 [3] William MacQuitty, [1] Omega Division, 84-5 [3] Key] ASEA, [1] The Science Museum, [4] British Leyland, [5A] Ford Motor Co. [5] Ford Motor Co. [5C] Ford Motor Co. [6] Paul Brierley, [7] ASEA, 96-7 [Key] Ronan Picture Library; [5] Popperfoto, [7] Lancer Boss Ltd. [9] Key] Mansell Collection, [1] E. Webber/ZIFA, [2] F. Park/ZIFA, [3] H. Helbig/ZIFA, [5] Picturepoint, 100-1 [1] Spectrum Colour Library; [2] B&B, by permission of the German Embassy, [2A] ZIFA, [4] Rolair Systems [UK] Ltd. [4C] Rolair

Systems (UK) Ltd. [5A]

Hydranautics, [6] Hydranautics Inc, 102-3 [Key] Toth/Michael Turner Associates, [2] Spectrum Colour Library, [4A] David Levin; [4B] David Levin; [6A] Paul Brierley; [6B] Paul Brierley; [7A] Eagle International, 104-5 [Key] Mary Cole, 106-7 [1] Chris Steale/Perkins/Courtesy of the Science Museum, [2] Spectrum Colour Library, [5] IBM, 108-9 [Key] Lloyds Bank Ltd., [1] IBM, [2] Honeywell Ltd. [7] ASEA, [8] David Strickland, 110-1 [Key] Duxton's Bull Aerospace Division, Buffalo, NY, 118-9 [Key] Mansell Collection; [2] Popperfoto; [3] Robert Hunt Library, [4] Photor, [6] Photor, 122-3 [Key] Mansell Collection, [13A-5] [Key] Mansell Collection, [2] Fotolinx, [3] F. Hackenbruch/ZIFA, [4] London Transport Executive, [6] Kim Sayer; [7] P. Phillips/ZIFA, [8] Fotolinx, 138-9 [4] Ann Keatley/National Academy of Sciences, Washington, [5] Spectrum Colour Library, 144-5 [2] British Railways Board, 146-7 [7] Radio Times/Hulton Picture Library, [8] Times Newspapers, 154-5 [3] Crown Copyright 1973, [5] Smithsonian Institution, [6] Picturepoint, 156-7 [Key] Patrick Moore Collection, [2] Patrick Moore Collection, [4] Novosti, [4A] NASA, [4B] NASA, [5A] NASA, 164-5 [3] 158-9 [Key] NASA, [2] NASA, [3] NASA, [4] NASA, [5] NASA, [6] NASA, [7] NASA, [8] NASA, [9] NASA, [10] NASA, 164-5 [3] Popperfoto/Imperial War Museum, [5A] Robert Hunt Library, [7] General Electric Aircraft Equipment Division, 165-7 [Key] Crown Copyright, reproduced by permission of the Department of the Environment; [1] Michael Hofford/British Museum, [5] Permission of the Governing Body of Christ Church, Oxford, [7A] National Portrait Gallery, 168-9 [Key] John Masses, [8] Stewart, [5] Photor, [7] Photor, [1] Imperial War Museum; [5] Popperfoto, [2] Imperial War Museum, 180-1 [Key] Robert Hunt Library/Imperial War Museum; [2] Robert Hunt Library; [7] Photor, [8] Photor, 184-5 [Key] Associated Press, [1] Freeman Fox & Partners, 188-9 [Key] Sir Robert McAlpine, [6] Chesapeake Bay Bridge & Tunnel District, 190-1 [2] Mary Evans Picture Library, [3] Loren McMillan, 192-3 [Key] Douglas Pike, [2] Bill Stirling/Robert Harding Associates; [3] Construction News; [4] Construction News, [5] A. Monk & Co. Ltd., [7] Frank Wallis, [8] A. Monk & Co. Ltd., 194-5 [Key] J. Allan Cash, 196-7 [Key] Spectrum Colour Library; [7] ZIFA, [9] KLM Aerocarto, 198-9 [Key] J. Allan Cash, [6] Paul Almay, 202-3 [Key] Mansell Collection; [3] Redland Purle Ltd. [4A] Picturepoint, [4B] Spectrum Colour Library, [5] Redland Purle Ltd. 204-6 [2] Mansell Collection; [3] Mansell Collection, [4] Mansell Collection; [6] Mansell Collection, [8] Mansell Collection, [9] Mansell Collection, [10] Linotype UK, 206-7 [Key] G. Sommer/ZIFA, [3E] David Strickland; [4] Picturepoint, 208-9 [4] Rank Xerox Ltd. 210-1 [Key] Monitor; [2] Picturepoint; [3] Jerry Watcher/Colorific, [8] IBM, 212-3 [Key] Kim Sayer; [1] Kim Sayer; [2] BBC Copyright photograph; [3] Mike Peters, [4A] Kim Sayer, [4B] Kim Sayer, [4C] Kim Sayer, [4D] Kim Sayer, [4E] Kim Sayer; [6] G. F. Rutner, 214-5 [Key] Kim Sayer; [1] David Levin; [2] David Levin; [3] David Levin; [4A] Graeme French, [4B] Graeme French, [4C] Graeme French, [4D] Graeme French, [4E] Graeme French, [4F] Graeme French, [4G] Graeme French, [4H] Graeme French, [4I] Graeme French, 216-7

[Key] Dupont [UK] Ltd. [1] John Crosbie & Sons Ltd. [2A] IBM, [2B] Honeywell, [4A] Anglo-Horria, [5] British Airways, 220-1 [Key] Christ Steale/Perkins, [1A] Guy Rycart, [1B] Guy Rycart, [2A] Guy Rycart, [2B] Guy Rycart, [2C] Guy Rycart, [2D] David Strickland, [7B] David Strickland, [7C] David Strickland, 222-3 [7] EM, 224-5 [Key] By courtesy of the Post Office, [2] David Strickland; [5] Chris Steale; Rupert Brown, 226-7 [Key] J. Allan Cash, 228-9 [Key] The Science Museum, [1] Mansell Collection, [2A] Chris Steale/Perkins/The Science Museum; [2] Radio Times/Hulton Picture Library, [6A] BBC, [6B] P. Freytag/ZIFA, [6C] David Levin, 232-3 [Key] EM, [6] Sotheby's, [6A] Sotheby's, [6B] Sotheby's, [6C] Sotheby's, [6D] Sotheby's, [6E] Sotheby's, [6F] Sotheby's, [6G] Sotheby's, [6H] Sotheby's, [6I] Sotheby's, [6J] Sotheby's, [6K] Sotheby's, [6L] Sotheby's, [6M] Sotheby's, [6N] Sotheby's, [6O] Sotheby's, [6P] Sotheby's, [6Q] Sotheby's, [6R] Sotheby's, [6S] Sotheby's, [6T] Sotheby's, [6U] Sotheby's, [6V] Sotheby's, [6W] Sotheby's, [6X] Sotheby's, [6Y] Sotheby's, [6Z] Sotheby's, [6AA] Sotheby's, [6AB] Sotheby's, [6AC] Sotheby's, [6AD] Sotheby's, [6AE] Sotheby's, [6AF] Sotheby's, [6AG] Sotheby's, [6AH] Sotheby's, [6AI] Sotheby's, [6AJ] Sotheby's, [6AK] Sotheby's, [6AL] Sotheby's, [6AM] Sotheby's, [6AN] Sotheby's, [6AO] Sotheby's, [6AP] Sotheby's, [6AQ] Sotheby's, [6AR] Sotheby's, [6AS] Sotheby's, [6AT] Sotheby's, [6AU] Sotheby's, [6AV] Sotheby's, [6AW] Sotheby's, [6AX] Sotheby's, [6AY] Sotheby's, [6AZ] Sotheby's, [6BA] Sotheby's, [6BB] Sotheby's, [6BC] Sotheby's, [6BD] Sotheby's, [6BE] Sotheby's, [6BF] Sotheby's, [6BG] Sotheby's, [6BH] Sotheby's, [6BI] Sotheby's, [6BJ] Sotheby's, [6BK] Sotheby's, [6BL] Sotheby's, [6BM] Sotheby's, [6BN] Sotheby's, [6BO] Sotheby's, [6BP] Sotheby's, [6BQ] Sotheby's, [6BR] Sotheby's, [6BS] Sotheby's, [6BT] Sotheby's, [6BU] Sotheby's, [6BV] Sotheby's, [6BW] Sotheby's, [6BX] Sotheby's, [6BY] Sotheby's, [6BZ] Sotheby's, [6CA] Sotheby's, [6CB] Sotheby's, [6CC] Sotheby's, [6CD] Sotheby's, [6CE] Sotheby's, [6CF] Sotheby's, [6CG] Sotheby's, [6CH] Sotheby's, [6CI] Sotheby's, [6CJ] Sotheby's, [6CK] Sotheby's, [6CL] Sotheby's, [6CM] Sotheby's, [6CN] Sotheby's, [6CO] Sotheby's, [6CP] Sotheby's, [6CQ] Sotheby's, [6CR] Sotheby's, [6CS] Sotheby's, [6CT] Sotheby's, [6CU] Sotheby's, [6CV] Sotheby's, [6CW] Sotheby's, [6CX] Sotheby's, [6CY] Sotheby's, [6CZ] Sotheby's, [6DA] Sotheby's, [6DB] Sotheby's, [6DC] Sotheby's, [6DD] Sotheby's, [6DE] Sotheby's, [6DF] Sotheby's, [6DG] Sotheby's, [6DH] Sotheby's, [6DI] Sotheby's, [6DJ] Sotheby's, [6DK] Sotheby's, [6DL] Sotheby's, [6DM] Sotheby's, [6DN] Sotheby's, [6DO] Sotheby's, [6DP] Sotheby's, [6DQ] Sotheby's, [6DR] Sotheby's, [6DS] Sotheby's, [6DT] Sotheby's, [6DU] Sotheby's, [6DV] Sotheby's, [6DW] Sotheby's, [6DX] Sotheby's, [6DY] Sotheby's, [6DZ] Sotheby's, [6EA] Sotheby's, [6EB] Sotheby's, [6EC] Sotheby's, [6ED] Sotheby's, [6EE] Sotheby's, [6EF] Sotheby's, [6EG] Sotheby's, [6EH] Sotheby's, [6EI] Sotheby's, [6EJ] Sotheby's, [6EK] Sotheby's, [6EL] Sotheby's, [6EM] Sotheby's, [6EN] Sotheby's, [6EO] Sotheby's, [6EP] Sotheby's, [6EQ] Sotheby's, [6ER] Sotheby's, [6ES] Sotheby's, [6ET] Sotheby's, [6EU] Sotheby's, [6EV] Sotheby's, [6EW] Sotheby's, [6EX] Sotheby's, [6EY] Sotheby's, [6EZ] Sotheby's, [6FA] Sotheby's, [6FB] Sotheby's, [6FC] Sotheby's, [6FD] Sotheby's, [6FE] Sotheby's, [6FF] Sotheby's, [6FG] Sotheby's, [6FH] Sotheby's, [6FI] Sotheby's, [6FJ] Sotheby's, [6FK] Sotheby's, [6FL] Sotheby's, [6FM] Sotheby's, [6FN] Sotheby's, [6FO] Sotheby's, [6FP] Sotheby's, [6FQ] Sotheby's, [6FR] Sotheby's, [6FS] Sotheby's, [6FT] Sotheby's, [6FU] Sotheby's, [6FV] Sotheby's, [6FW] Sotheby's, [6FX] Sotheby's, [6FY] Sotheby's, [6FZ] Sotheby's, [6GA] Sotheby's, [6GB] Sotheby's, [6GC] Sotheby's, [6GD] Sotheby's, [6GE] Sotheby's, [6GF] Sotheby's, [6GG] Sotheby's, [6GH] Sotheby's, [6GI] Sotheby's, [6GJ] Sotheby's, [6GK] Sotheby's, [6GL] Sotheby's, [6GM] Sotheby's, [6GN] Sotheby's, [6GO] Sotheby's, [6GP] Sotheby's, [6GQ] Sotheby's, [6GR] Sotheby's, [6GS] Sotheby's, [6GT] Sotheby's, [6GU] Sotheby's, [6GV] Sotheby's, [6GW] Sotheby's, [6GX] Sotheby's, [6GY] Sotheby's, [6GZ] Sotheby's, [6HA] Sotheby's, [6HB] Sotheby's, [6HC] Sotheby's, [6HD] Sotheby's, [6HE] Sotheby's, [6HF] Sotheby's, [6HG] Sotheby's, [6HH] Sotheby's, [6HI] Sotheby's, [6HJ] Sotheby's, [6HK] Sotheby's, [6HL] Sotheby's, [6HM] Sotheby's, [6HN] Sotheby's, [6HO] Sotheby's, [6HP] Sotheby's, [6HQ] Sotheby's, [6HR] Sotheby's, [6HS] Sotheby's, [6HT] Sotheby's, [6HU] Sotheby's, [6HV] Sotheby's, [6HW] Sotheby's, [6HX] Sotheby's, [6HY] Sotheby's, [6HZ] Sotheby's, [6IA] Sotheby's, [6IB] Sotheby's, [6IC] Sotheby's, [6ID] Sotheby's, [6IE] Sotheby's, [6IF] Sotheby's, [6IG] Sotheby's, [6IH] Sotheby's, [6II] Sotheby's, [6IJ] Sotheby's, [6IK] Sotheby's, [6IL] Sotheby's, [6IM] Sotheby's, [6IN] Sotheby's, [6IO] Sotheby's, [6IP] Sotheby's, [6IQ] Sotheby's, [6IR] Sotheby's, [6IS] Sotheby's, [6IT] Sotheby's, [6IU] Sotheby's, [6IV] Sotheby's, [6IW] Sotheby's, [6IX] Sotheby's, [6IY] Sotheby's, [6IZ] Sotheby's, [6JA] Sotheby's, [6JB] Sotheby's, [6JC] Sotheby's, [6JD] Sotheby's, [6JE] Sotheby's, [6JF] Sotheby's, [6JG] Sotheby's, [6JH] Sotheby's, [6JI] Sotheby's, [6JJ] Sotheby's, [6JK] Sotheby's, [6JL] Sotheby's, [6JM] Sotheby's, [6JN] Sotheby's, [6JO] Sotheby's, [6JP] Sotheby's, [6JQ] Sotheby's, [6JR] Sotheby's, [6JS] Sotheby's, [6JT] Sotheby's, [6JU] Sotheby's, [6JV] Sotheby's, [6JW] Sotheby's, [6JX] Sotheby's, [6JY] Sotheby's, [6JZ] Sotheby's, [6KA] Sotheby's, [6KB] Sotheby's, [6KC] Sotheby's, [6KD] Sotheby's, [6KE] Sotheby's, [6KF] Sotheby's, [6KG] Sotheby's, [6KH] Sotheby's, [6KI] Sotheby's, [6KJ] Sotheby's, [6KK] Sotheby's, [6KL] Sotheby's, [6KM] Sotheby's, [6KN] Sotheby's, [6KO] Sotheby's, [6KP] Sotheby's, [6KQ] Sotheby's, [6KR] Sotheby's, [6KS] Sotheby's, [6KT] Sotheby's, [6KU] Sotheby's, [6KV] Sotheby's, [6KW] Sotheby's, [6KX] Sotheby's, [6KY] Sotheby's, [6KZ] Sotheby's, [6LA] Sotheby's, [6LB] Sotheby's, [6LC] Sotheby's, [6LD] Sotheby's, [6LE] Sotheby's, [6LF] Sotheby's, [6LG] Sotheby's, [6LH] Sotheby's, [6LI] Sotheby's, [6LJ] Sotheby's, [6LK] Sotheby's, [6LL] Sotheby's, [6LM] Sotheby's, [6LN] Sotheby's, [6LO] Sotheby's, [6LP] Sotheby's, [6LQ] Sotheby's, [6LR] Sotheby's, [6LS] Sotheby's, [6LT] Sotheby's, [6LU] Sotheby's, [6LV] Sotheby's, [6LW] Sotheby's, [6LX] Sotheby's, [6LY] Sotheby's, [6LZ] Sotheby's, [6MA] Sotheby's, [6MB] Sotheby's, [6MC] Sotheby's, [6MD] Sotheby's, [6ME] Sotheby's, [6MF] Sotheby's, [6MG] Sotheby's, [6MH] Sotheby's, [6MI] Sotheby's, [6MJ] Sotheby's, [6MK] Sotheby's, [6ML] Sotheby's, [6MM] Sotheby's, [6MN] Sotheby's, [6MO] Sotheby's, [6MP] Sotheby's, [6MQ] Sotheby's, [6MR] Sotheby's, [6MS] Sotheby's, [6MT] Sotheby's, [6MU] Sotheby's, [6MV] Sotheby's, [6MW] Sotheby's, [6MX] Sotheby's, [6MY] Sotheby's, [6MZ] Sotheby's, [6NA] Sotheby's, [6NB] Sotheby's, [6NC] Sotheby's, [6ND] Sotheby's, [6NE] Sotheby's, [6NF] Sotheby's, [6NG] Sotheby's, [6NH] Sotheby's, [6NI] Sotheby's, [6NJ] Sotheby's, [6NK] Sotheby's, [6NL] Sotheby's, [6NM] Sotheby's, [6NO] Sotheby's, [6NP] Sotheby's, [6NQ] Sotheby's, [6NR] Sotheby's, [6NS] Sotheby's, [6NT] Sotheby's, [6NU] Sotheby's, [6NV] Sotheby's, [6NW] Sotheby's, [6NX] Sotheby's, [6NY] Sotheby's, [6NZ] Sotheby's, [6OA] Sotheby's, [6OB] Sotheby's, [6OC] Sotheby's, [6OD] Sotheby's, [6OE] Sotheby's, [6OF] Sotheby's, [6OG] Sotheby's, [6OH] Sotheby's, [6OI] Sotheby's, [6OJ] Sotheby's, [6OK] Sotheby's, [6OL] Sotheby's, [6OM] Sotheby's, [6ON] Sotheby's, [6OO] Sotheby's, [6OP] Sotheby's, [6OQ] Sotheby's, [6OR] Sotheby's, [6OS] Sotheby's, [6OT] Sotheby's, [6OU] Sotheby's, [6OV] Sotheby's, [6OW] Sotheby's, [6OX] Sotheby's, [6OY] Sotheby's, [6OZ] Sotheby's, [6PA] Sotheby's, [6PB] Sotheby's, [6PC] Sotheby's, [6PD] Sotheby's, [6PE] Sotheby's, [6PF] Sotheby's, [6PG] Sotheby's, [6PH] Sotheby's, [6PI] Sotheby's, [6PJ] Sotheby's, [6PK] Sotheby's, [6PL] Sotheby's, [6PM] Sotheby's, [6PN] Sotheby's, [6PO] Sotheby's, [6PP] Sotheby's, [6PQ] Sotheby's, [6PR] Sotheby's, [6PS] Sotheby's, [6PT] Sotheby's, [6PU] Sotheby's, [6PV] Sotheby's, [6PW] Sotheby's, [6PX] Sotheby's, [6PY] Sotheby's, [6PZ] Sotheby's, [6QA] Sotheby's, [6QB] Sotheby's, [6QC] Sotheby's, [6QD] Sotheby's, [6QE] Sotheby's, [6QF] Sotheby's, [6QG] Sotheby's, [6QH] Sotheby's, [6QI] Sotheby's, [6QJ] Sotheby's, [6QK] Sotheby's, [6QL] Sotheby's, [6QM] Sotheby's, [6QN] Sotheby's, [6QO] Sotheby's, [6QP] Sotheby's, [6QQ] Sotheby's, [6QR] Sotheby's, [6QS] Sotheby's, [6QT] Sotheby's, [6QU] Sotheby's, [6QV] Sotheby's, [6QW] Sotheby's, [6QX] Sotheby's, [6QY] Sotheby's, [6QZ] Sotheby's, [6RA] Sotheby's, [6RB] Sotheby's, [6RC] Sotheby's, [6RD] Sotheby's, [6RE] Sotheby's, [6RF] Sotheby's, [6RG] Sotheby's, [6RH] Sotheby's, [6RI] Sotheby's, [6RJ] Sotheby's, [6RK] Sotheby's, [6RL] Sotheby's, [6RM] Sotheby's, [6RN] Sotheby's, [6RO] Sotheby's, [6RP] Sotheby's, [6RQ] Sotheby's, [6RR] Sotheby's, [6RS] Sotheby's, [6RT] Sotheby's, [6RU] Sotheby's, [6RV] Sotheby's, [6RW] Sotheby's, [6RX] Sotheby's, [6RY] Sotheby's, [6RZ] Sotheby's, [6SA] Sotheby's, [6SB] Sotheby's, [6SC] Sotheby's, [6SD] Sotheby's, [6SE] Sotheby's, [6SF] Sotheby's, [6SG] Sotheby's, [6SH] Sotheby's, [6SI] Sotheby's, [6SJ] Sotheby's, [6SK] Sotheby's, [6SL] Sotheby's, [6SM] Sotheby's, [6SN] Sotheby's, [6SO] Sotheby's, [6SP] Sotheby's, [6SQ] Sotheby's, [6SR] Sotheby's, [6SS] Sotheby's, [6ST] Sotheby's, [6SU] Sotheby's, [6SV] Sotheby's, [6SW] Sotheby's, [6SX] Sotheby's, [6SY] Sotheby's, [6SZ] Sotheby's, [6TA] Sotheby's, [6TB] Sotheby's, [6TC] Sotheby's, [6TD] Sotheby's, [6TE] Sotheby's, [6TF] Sotheby's, [6TG] Sotheby's, [6TH] Sotheby's, [6TI] Sotheby's, [6TJ] Sotheby's, [6TK] Sotheby's, [6TL] Sotheby's, [6TM] Sotheby's, [6TN] Sotheby's, [6TO] Sotheby's, [6TP] Sotheby's, [6TQ] Sotheby's, [6TR] Sotheby's, [6TS] Sotheby's, [6TT] Sotheby's, [6TU] Sotheby's, [6TV] Sotheby's, [6TW] Sotheby's, [6TX] Sotheby's, [6TY] Sotheby's, [6TZ] Sotheby's, [6UA] Sotheby's, [6UB] Sotheby's, [6UC] Sotheby's, [6UD] Sotheby's, [6UE] Sotheby's, [6UF] Sotheby's, [6UG] Sotheby's, [6UH] Sotheby's, [6UI] Sotheby's, [6UJ] Sotheby's, [6UK] Sotheby's, [6UL] Sotheby's, [6UM] Sotheby's, [6UN] Sotheby's, [6UO] Sotheby's, [6UP] Sotheby's, [6UQ] Sotheby's, [6UR] Sotheby's, [6US] Sotheby's, [6UT] Sotheby's, [6UU] Sotheby's, [6UV] Sotheby's, [6UW] Sotheby's, [6UX] Sotheby's, [6UY] Sotheby's, [6UZ] Sotheby's, [6VA] Sotheby's, [6VB] Sotheby's, [6VC] Sotheby's, [6VD] Sotheby's, [6VE] Sotheby's, [6VF] Sotheby's, [6VG] Sotheby's, [6VH] Sotheby's, [6VI] Sotheby's, [6VJ] Sotheby's, [6VK] Sotheby's, [6VL] Sotheby's, [6VM] Sotheby's, [6VN] Sotheby's, [6VO] Sotheby's, [6VP] Sotheby's, [6VQ] Sotheby's, [6VR] Sotheby's, [6VS] Sotheby's, [6VT] Sotheby's, [6VU] Sotheby's, [6VV] Sotheby's, [6VW] Sotheby's, [6VX] Sotheby's, [6VY] Sotheby's, [6VZ] Sotheby's, [6WA] Sotheby's, [6WB] Sotheby's, [6WC] Sotheby's, [6WD] Sotheby's, [6WE] Sotheby's, [6WF] Sotheby's, [6WG] Sotheby's, [6WH] Sotheby's, [6WI] Sotheby's, [6WJ] Sotheby's, [6WK] Sotheby's, [6WL] Sotheby's, [6WM] Sotheby's, [6WN] Sotheby's, [6WO] Sotheby's, [6WP] Sotheby's, [6WQ] Sotheby's, [6WR] Sotheby's, [6WS] Sotheby's, [6WT] Sotheby's, [6WU] Sotheby's, [6WV] Sotheby's, [6WW] Sotheby's, [6WX] Sotheby's, [6WY] Sotheby's, [6WZ] Sotheby's, [6XA] Sotheby's, [6XB] Sotheby's, [6XC] Sotheby's, [6XD] Sotheby's, [6XE] Sotheby's, [6XF] Sotheby's, [6XG] Sotheby's, [6XH] Sotheby's, [6XI] Sotheby's, [6XJ] Sotheby's, [6XK] Sotheby's, [6XL] Sotheby's, [6XM] Sotheby's, [6XN] Sotheby's, [6XO] Sotheby's, [6XP] Sotheby's, [6XQ] Sotheby's, [6XR] Sotheby's, [6XS] Sotheby's, [6XT] Sotheby's, [6XU] Sotheby's, [6XV] Sotheby's, [6XW] Sotheby's, [6XZ] Sotheby's, [6YA] Sotheby's, [6YB] Sotheby's, [6YC] Sotheby's, [6YD] Sotheby's, [6YE] Sotheby's, [6YF] Sotheby's, [6YG] Sotheby's, [6YH] Sotheby's, [6YI] Sotheby's, [6YJ] Sotheby's, [6YK] Sotheby's, [6YL] Sotheby's, [6YM] Sotheby's, [6YN] Sotheby's, [6YO] Sotheby's, [6YP] Sotheby's, [6YQ] Sotheby's, [6YR] Sotheby's, [6YS] Sotheby's, [6YT] Sotheby's, [6YU] Sotheby's, [6YV] Sotheby's, [6YW] Sotheby's, [6YX] Sotheby's, [6YY] Sotheby's, [6YZ] Sotheby's, [6ZA] Sotheby's, [6ZB] Sotheby's, [6ZC] Sotheby's, [6ZD] Sotheby's, [6ZE] Sotheby's, [6ZF] Sotheby's, [6ZG] Sotheby's, [6ZH] Sotheby's, [6ZI] Sotheby's, [6ZJ] Sotheby's, [6ZK] Sotheby's, [6ZL] Sotheby's, [6ZM] Sotheby's, [6ZN] Sotheby's, [6ZO] Sotheby's, [6ZP] Sotheby's, [6ZQ] Sotheby's, [6ZR] Sotheby's, [6ZS] Sotheby's, [6ZT] Sotheby's, [6ZU] Sotheby's, [6ZV] Sotheby's, [6ZW] Sotheby's, [6ZX] Sotheby's, [6ZY] Sotheby's, [6ZZ] Sotheby's, [6AAA] Sotheby's, [6AAB] Sotheby's, [6AAC] Sotheby's, [6AAD] Sotheby's, [6AAE] Sotheby's, [6AAF] Sotheby's, [6AAG] Sotheby's, [6AAH] Sotheby's, [6AAI] Sotheby's, [6AAJ] Sotheby's, [6AAK] Sotheby's, [6AAL] Sotheby's, [6AAM] Sotheby's, [6AAN] Sotheby's, [6AAO] Sotheby's, [6AAP] Sotheby's, [6AAQ] Sotheby's, [6AAR] Sotheby's, [6AAS] Sotheby's, [6AAT] Sotheby's, [6AAU] Sotheby's, [6AAV] Sotheby's, [6AAW] Sotheby's, [6AAX] Sotheby's, [6AAY] Sotheby's, [6AAZ] Sotheby's, [6ABA] Sotheby's, [6ABB] Sotheby's, [6ABC] Sotheby's, [6ABD] Sotheby's, [6ABE] Sotheby's, [6ABF] Sotheby's, [6ABG] Sotheby's, [6ABH] Sotheby's, [6ABI] Sotheby's, [6ABJ] Sotheby's, [6ABK] Sotheby's, [6ABL] Sotheby's, [6ABM] Sotheby's, [6ABN] Sotheby's, [6ABO] Sotheby's, [6ABP] Sotheby's, [6ABQ] Sotheby's, [6ABR] Sotheby's, [6ABS] Sotheby's, [6ABT] Sotheby's, [6ABU] Sotheby's, [6ABV] Sotheby's, [6ABW] Sotheby's, [6ABX] Sotheby's, [6ABY] Sotheby's, [6ABZ] Sotheby's, [6ABA] Sotheby's, [6ABB] Sotheby's, [6ABC] Sotheby's, [6ABD] Sotheby's, [6ABE] Sotheby's, [6ABF] Sotheby's, [6ABG] Sotheby's, [6ABH] Sotheby's, [6ABI] Sotheby's, [6ABJ] Sotheby's, [6ABK] Sotheby's, [6ABL] Sotheby's, [6ABM] Sotheby's, [6ABN] Sotheby's, [6ABO] Sotheby's, [6ABP] Sotheby's, [6ABQ] Sotheby's, [6ABR] Sotheby's, [6ABS] Sotheby's, [6ABT] Sotheby's, [6ABU] Sotheby's, [6ABV] Sotheby's, [6ABW] Sotheby's, [6ABX] Sotheby's, [6ABY] Sotheby's, [6ABZ] Sotheby's, [6ABA] Sotheby's, [6ABB] Sotheby's, [6ABC] Sotheby's, [6ABD] Sotheby's, [6ABE] Sotheby's, [6ABF] Sotheby's, [6ABG] Sotheby's, [6ABH] Sotheby's, [6ABI] Sotheby's, [6ABJ] Sotheby's, [6ABK] Sotheby's, [6ABL] Sotheby's, [6ABM] Sotheby's, [6ABN] Sotheby's, [6ABO] Sotheby's, [6ABP] Sotheby's, [6ABQ] Sotheby's, [6ABR] Sotheby's, [6ABS] Sotheby's, [6ABT] Sotheby's, [6ABU] Sotheby's, [6ABV] Sotheby's, [6ABW] Sotheby's, [6ABX] Sotheby's, [6ABY] Sotheby's, [6ABZ] Sotheby's, [6ABA] Sotheby's, [6ABB] Sotheby's, [6ABC] Sotheby's, [6ABD] Sotheby's, [6ABE] Sotheby's, [6ABF] Sotheby's, [6ABG] Sotheby's, [6ABH] Sotheby's, [6ABI] Sotheby's, [6ABJ] Sotheby's, [6ABK] Sotheby's, [6ABL] Sotheby's, [6ABM] Sotheby's, [6ABN] Sotheby's, [6ABO] Sotheby's, [6ABP] Sotheby's, [6ABQ] Sotheby's, [6ABR] Sotheby's, [6ABS] Sotheby's, [6ABT] Sotheby's, [6ABU] Sotheby's, [6ABV] Sotheby's, [6ABW] Sotheby's, [6ABX] Sotheby's, [6ABY] Sotheby's, [6ABZ] Sotheby's, [6ABA] Sotheby's, [6ABB] Sotheby's, [6ABC] Sotheby's, [6ABD] Sotheby's, [6ABE] Sotheby's, [6ABF] Sotheby's, [6ABG] Sotheby's, [6ABH] Sotheby's, [6ABI] Sotheby's, [6ABJ] Sotheby's, [6ABK] Sotheby's, [6ABL] Sotheby's, [6ABM] Sotheby's, [6ABN] Sotheby's, [6ABO] Sotheby's, [6ABP] Sotheby's, [6ABQ] Sotheby's, [6ABR] Sotheby's, [6ABS] Sotheby's, [6ABT] Sotheby's, [6ABU] Sotheby's, [6ABV] Sotheby's, [6ABW] Sotheby's, [6ABX] Sotheby's, [6ABY] Sotheby's, [6ABZ] Sotheby's, [6ABA] Sotheby's, [6ABB] Sotheby's, [6ABC] Sotheby's, [6ABD] Sotheby's, [6ABE] Sotheby's, [6ABF] Sotheby's, [6ABG] Sotheby's, [6ABH] Sotheby's, [6ABI] Sotheby's, [6ABJ] Sotheby's, [6ABK] Sotheby's, [6ABL] Sotheby's, [6ABM] Sotheby's, [6ABN] Sotheby's, [6ABO] Sotheby's, [6ABP] Sotheby's, [6ABQ] Sotheby's, [6ABR] Sotheby's, [6ABS] Sotheby's, [6ABT] Sotheby's, [6ABU] Sotheby's, [6ABV] Sotheby's, [6ABW] Sotheby's, [6ABX] Sotheby's, [6ABY] Sotheby's, [6ABZ] Sotheby's, [6ABA] Sotheby's, [6ABB] Sotheby's, [6ABC] Sotheby's, [6ABD] Sotheby's, [6ABE] Sotheby's, [6ABF] Sotheby's, [6ABG] Sotheby's, [6ABH] Sotheby's, [6ABI] Sotheby's, [6ABJ] Sotheby's, [6ABK] Sotheby's, [6ABL] Sotheby's, [6ABM] Sotheby's, [6ABN] Sotheby's, [6ABO] Sotheby's, [6ABP] Sotheby's, [6ABQ] Sotheby's, [6ABR] Sotheby's, [6ABS] Sotheby's, [6ABT] Sotheby's, [6ABU] Sotheby's, [6ABV] Sotheby's, [6ABW] Sotheby's, [6ABX] Sotheby's, [6ABY] Sotheby's, [6ABZ] Sotheby's, [6ABA] Sotheby's, [6ABB] Sotheby's, [6ABC] Sotheby's, [6ABD] Sotheby's, [6ABE] Sotheby's, [6ABF] Sotheby's, [6ABG] Sotheby's, [6ABH] Sotheby's, [6ABI] Sotheby's, [6ABJ] Sotheby's, [6ABK] Sotheby's, [6ABL] Sotheby's, [6ABM] Sotheby's, [6ABN] Sotheby's, [6ABO] Sotheby's, [6ABP] Sotheby's, [6ABQ] Sotheby's, [6ABR] Sotheby's, [6ABS] Sotheby's, [6ABT] Sotheby's, [6ABU] Sotheby's, [6ABV] Sotheby's, [6ABW] Sotheby's, [6ABX] Sotheby's, [6ABY] Sotheby's, [6ABZ] Sotheby's, [6ABA] Sotheby's, [6ABB] Sotheby's, [6ABC] Sotheby's, [6ABD] Sotheby's, [6ABE] Sotheby's, [6ABF] Sotheby's, [6ABG] Sotheby's, [6ABH] Sotheby's, [6ABI] Sotheby's, [6ABJ] Sotheby's, [6ABK] Sotheby's, [6ABL] Sotheby's, [6ABM] Sotheby's, [6ABN] Sotheby's, [6ABO] Sotheby's, [6ABP] Sotheby's, [6ABQ] Sotheby's, [6ABR] Sotheby's, [6ABS] Sotheby's, [6ABT] Sotheby's, [6ABU] Sotheby's, [6ABV] Sotheby's, [6ABW] Sotheby's, [6ABX] Sotheby's, [6ABY] Sotheby's, [6ABZ] Sotheby's, [6ABA] Sotheby's, [6ABB] Sotheby's, [6ABC] Sotheby's, [6ABD] Sotheby's, [6ABE] Sotheby's, [6ABF] Sotheby's, [6ABG] Sotheby's, [6ABH] Sotheby's, [6ABI] Sotheby's, [6ABJ] Sotheby's, [6ABK] Sotheby's, [6ABL] Sotheby's, [6ABM] Sotheby's, [6ABN] Sotheby's, [6ABO] Sotheby's, [6ABP] Sotheby's, [6ABQ] Sotheby's, [6ABR] Sotheby's, [6ABS] Sotheby's, [6ABT] Sotheby's, [6ABU] Sotheby's, [6ABV] Sotheby's, [6ABW] Sotheby's, [6ABX] Sotheby's, [6ABY] Sotheby's, [6ABZ] Sotheby's, [6ABA] Sotheby's, [6ABB] Sotheby's, [6ABC] Sotheby's, [6ABD] Sotheby's, [6ABE] Sotheby's, [6ABF] Sotheby's, [6ABG] Sotheby's, [6ABH] Sotheby's, [6ABI] Sotheby's, [6ABJ] Sotheby's, [6ABK] Sotheby's, [6ABL] Sotheby's, [6ABM] Sotheby's, [6ABN] Sotheby's, [6ABO] Sotheby's, [6ABP] Sotheby's, [6ABQ] Sotheby's, [6ABR] Sotheby's, [6ABS] Sotheby's, [6ABT] Sotheby's, [6ABU] Sotheby's, [6ABV] Sotheby's, [6ABW] Sothe

هيئة تحرير بيجة المعرفة :

ساهم في إعداد بيجة المعرفة :

Editorial Director Frank Wallis
Creative Director Ed Day
Project Director Harold Bull

Volume editors
Science and The Universe John Clark

The Natural World Ruth Binney
The Physical Earth Erik Abranson
Dougal Dixon

Man and Society Max Monsarrat
History and Culture 1 & 2 John Tusa

Time Chart Roger Hearn
Man and Machines Jane Kenrick
John Clark

Art Director Rod Stribley
Production Editor Helen Yeomans
Assistant to the Project Director Graham Darlow

Associate Art Director Anthony Cobb
Art Buyer Ted McCausland
Co-editions Manager Averil Macintyre

Printing Manager Bob Towell
Information Consultant Jeremy Weston

Sub-Editors Don Binney
Arthur Butterfield
Charyn Jones
Jenny Mulherin
Shiva Natpaul
David Sharpe
Jack Tresidder

Proof-Readers Jeff Groman
Anthony Livesey

Researchers Peter Furtado
Malcolm Hart
Peter Kilkenny
Ann Kramer
Lloyd Lindo
Heather Maisner
Valerie Nicholson
Elizabeth Peardon
John Smallwood
Jim Somerville

Senior Designer Sally Smallwood
Designers Mike Brown
Rosamund Briggs
Nick Brown
Lynn Cawley
Neil Chapman
Pauline Faulks
Nicole Fothergill
Juanita Grout
Ingrid Jacob
Carole Johnson
Christie Loyd
Aean Pinheiro
Andrew Sutterby

Senior Picture Researchers Jenny Golden
Kate Parish
Picture Researchers Phyllida Holbeach
Philippa Lewis
Caroline Lucas
Ann Usborne

Assistant to the Editorial Director Judy Garlick
Assistant to the Section Editors Sandra Creese
Editorial Assistants Joyce Evison
Miranda Grinning
Jeremy Alburt
John Olive
Anthony Bonseles
Production Assistants Nick Rochez
John Swan

Fabian Acker CEng, MIEE, MIMarE; Professor H.C. Allen MSc, Leonard Amey OBE; Neil Ardley BSc; Professor H.R.V. Arstein DSc; PhD, FIBiol, Russell Ash BA (Dunelm), FRAI, Norman Ashford PhD, CEng, MICE, MASC, MCIT; Professor Robert Ashton, B.W. Atkinson BSc, PhD; Anthony Atmore BA; Professor Philip S. Bagwell BSc (Econ), PhD; Peter Ball MA, Edwin Banks MIOp; Professor Michael Banton; Dulan Barber; Harry Barrett; Professor J.P. Barron MA, DPhil, FSA; Professor W.G. Beasley FBA; Alan Bender PhD, MSc, DIC, ARCS; Lionel Bender BSc; Nigel Berkovich PhD, FRIC, MChemE; David Berry MA; M.L. Bierbringer PhD, A.T.E. Binsted FBBi (Dipl); David Black; Maurice F. Black BA, PhD (Cantab); Richard H. Bombach BSc (Econ), FRPS; Basil Booth BSc (Hons), PhD, FGS, FRGS; J. Harry Bowen MA (Cantab), PhD (London); Mary Briggs MSc, FLS; John Brodbeck BSc (Econ), J. Bruce ISO, MA, FRHistS, MRAES; Professor D.A. Brown MA, PhD, FRHistS; Tony Buzan BA (Hons) UBC; Dr Alan R. Cane, Dr J. de Casparis; Dr Jeremy Catto MA; Denis Chamberlain, E.W. Chantler MA; Professor Colin Cherry DSc (Eng), MIEE; A.H. Christie MA, FRAI, FRAS; Dr Anthony W. Clare MPhil (London), MB, BCh, MRCP; Christopher Covic BA (Agric), BSc (Econ, London), DPhil (Oxon); Gordon Daniels BSc (Econ, London), DPhil (Oxon); George Darby BA; G.J. Darwin; Dr David DeVyn, Robin Denslow BA; Professor Bernard L. Diamond; John Dickson; Paul Dinnage MA; M.L. Dockrill BSc (Econ), MA, PhD; Patricia Dodd BA; James Dowdall; Anne E. Towson MA (Cantab); Peter M. Driver BSc, PhD, MIBiol; Rev Professor C.W. Dugmore DD; Herbert L. Edlin BSc, Dip in Forestry; Pamela Egan MA (Oxon); Major S.R. Elliot CD, BComm; Professor H.J. Eysenck PhD, DSc; Dr Peter Fenwick BA, MB, BChir, DPM, MRCPsych; Jim Flagg BSc, PhD, ARCS, MBOU; Andrew M. Fleming MA, Professor Antony Flew MA (Oxon), DLitt (Keele); Wyn K. Ford FRHistS; Christopher F. Crow BSc (Eng), MICE, DLitt, FRHistS; Kenneth W. Garland FRAS, FBIS; Norman Gelb BA; John Gilbert BA (Hons, London); Professor A.C. Gimson; John Graves-Smith BA; David Glen; Professor S.J. Goldsack BSc, PhD, FInstP, FBCS; Richard Gomblich MA, DPhil; A.F. Gomm; Professor A. Gordon MA, William Gould BA (Wales); Professor J.R. Gray; Christopher Green PhD; Bill Gunston; Professor A. Rupert Hall Lintell; Richard Halsey BA (Hons, UEA); Lynett C. Hamblin BSc; Norman Hammond; Professor Thomas G. Harding PhD; Richard Harris; Dr Randall P. Harrison; Cyril Hart MA, PhD, FRCS; For. Anthony P. Harvey, Nigel Hawkes BA (Oxon); F.P. Heath; Peter Hebblethwaite MA (Oxon); Lac Theol; Frances Mary Heidemohr BA; Dr Alan Hill MSc, FRCP; Robert Hillenbrand MA, DPhil; Professor F.H. Hinsley; Dr Richard Hitchcock; Dorothy Holliman OBE; BSc, FRIC, FIBiol, FInstP, SERD; H.P. Hope BSc (Hons, Agric); Antony Hopkins CBE, FRCM, LKAM, FRSA; Brian Hook; Peter House of Phil. MA (Oxon); Bingdier K. Hunt; Peter Hurst BSc, FDS, LDS, RSCed, MSc (London); Anthony Hymans

MA, PhD; Professor R.S. Illingworth MD, FRCP, DPH, DCH; Oliver Impey MA, DPhil; D.E. G. Irvine PhD, L.M. Irvine BSc; Anne Jameson Cantab; mag (Copenhagen), MSc (London); Michael A. Janson BSc; Professor P.A. Jewell BSc (Agric), MA, PhD, FIBiol; Hugh Johnson; Comm; MSc, PhD; Johnston RN; J.P. Jolliffe BSc, MSc, PhD, CompLic, FGS; Dr D.E.H. Jones ARCS, FCS; R.H. Jones PhD, BSc, Eng, MICE, FGS, MASCE; Hugh Kay; Dr Janet Keair; Sam Keen; D.R.C. Kempe BSc, DPhil, FGS; Alan Kendall MA (Cantab); Michael Kenward; John R. King BSc (Eng), DIC, CEng, MIPROE; D. Kirkaldy; King-Hele FRCS; Professor J.F. Kirkaldy DSc; Malcolm Kitch; Michael Kitson MA; B.C. Lamb BSc, PhD; Nick Landon; Major J.C. Larmine ODG; Reid; Diana Lead BSc (Econ), PhD; Roger Lewin BSc, PhD; Harold K. Lipset; Norman Longmate MA (Oxon); John Love; Kenneth E. Lowther MA, Diana Lucas BA (Hons, Chinese); S. O'Connell; Dr Peter Lyon; Dr Martin McCauley; Sean McConville BSc; D.F.M. McGregor BSc, PhD (Edin); Jean Macquenn PhD; William MacQuitty MA (Hons); FRGS, FRPS; Jonathan Martin MA; Rev Canon E.L. Mascall DD; Christopher Maynard MSc; DTh; Professor A.J. Healey; J.S.G. Miller MA, FRCGS, BM, BCh, Alaric Millington BSc, DipEd, FIMA, Peter L. Moldon; Patrick Moore OBE; Robin Mowat MA, DPhil; J. Michael; Professor Jacob Needleman; Professor Donald M. Nicol MA, PhD; Gerald Norris; Caroline E. Oakman BA (Hons, Chinese); S. O'Connell; MA (Cantab); MInstP; Michael Overman; D. Owen BSc; A.R.D. Pagenla MA, FRHistS; Professor J.E. Pagenl PhD; Carol Parker BA (Econ), MA (Internat. Aff.); Derek Parker; Julia Parker DFAS; Dr Stanley Parker; Dr Colin Murray Parkes MD, FRCPsych, DPM; Professor Geoffrey Farringer; PhD, DD (London); DLitt (Lancaster); Moira Paterson; Walter C. Patterson MSc; Sir John H. Peel KCB, MA, DM, FRCP, FRCS, FRCOG; D.J. Penn; Brian Pepler MA; MInstP; FBIS; D.L. Phillips FRCS, MCOG; B.T. Pickering PhD, DSc; John Pickett; Susan Pinner; Dr C.S. Pither MA, DM, FRCPa; Andrew Plau; Dr S.R.C. Pyle; A.S. Piyasiri MRCS, LRCP, DObstRC; Dr Alfred Polonsky; Joyce Pope BA; B.L. Potter NDA, MRAC; Cerri; Paulette Pratt; Antony Preston; Frank Pycroft; Margaret Quass; Dr John Reckless; Trevor Reese BA, PhD, FRHistS; Derek A. Reid BSc, PhD; Clyde Reynolds BSc; John Rivers; Peter Roberts; Colin A. Roman MSc, FRAS; Professor Richard Rose BA (Johns Hopkins), DPhil (Oxon); Harold Rosenthal; T.G. Rosenthal MA (Cantab); Anne Ross MA, MA (Hons, Celtic Studies), PhD (Archaeol and Celtic Studies, Edin); Gordon Russell MA; Dr Charles RSC; Peter R. Scahill; MIB (London); FRCPsych; Susan Saunders MSc (Econ); Robert Schell PhD; Anil Seal MA, PhD (Cantab); Michael Sedgwick FRCS; Professor M.B. Seymour-Smith BA (Oxon), MA (Oxon); Professor John Shearman; Dr Martin Sherwood; A.C. Simpson BSc; Nigel Sibbel; Dr Alan Skeel; Julie and Kenneth Slavitt; FRCS; FRAI; Alec Xavier Snow BSc (Econ); Terry Snow BA, ATCL; Rodney Steel; Charles S. Steinger MA, PhD; Geoffrey Stevens; Professor M.A. Stevens BA (Cantab), MA (London); John Stevenson DPhil, MA; J. Stidworthy MA, D. Michael Stoddard BSc, PhD; Bernard Stouchousoff PhD, MA, BSc, MInstBio; Anthony Storr FRCP, FRCPsych; Richard Storr; Professor John Taylor; John W.R. Taylor FRHistS, MRAES, FSLAECT; R.B. Taylor BSc (Hons, Microbiol); J. David Thomas, PhD; Harvey Tinker PhD; Don Tills PhD, MPhil, MIBiol, FIMLS; Jon Tinker; M. Teague MA; R.W. Trender; David Trump MA, PhD, F.A.S., F.A.S. PhD; Christopher Tunney MA; Laurence Under Associates (authentication and fact check); Sally Walters BSc; Christopher Wardle; Dr D. Washbrook; David Watkins; George Watkins MSc;

J.W.N. Watkins; Anthony J. Watts, Dr Geoff Watts; Melvyn Westlake, Anthony White MA (Oxon), MA (Phil) (Columbia); P.S. Whitmore MBE, PhD; Presc. mag; G.R. Wilkinson; Rev H.A. Williams CR, Christopher Wilson BA; Professor David M. Wilson; John B. Wilson BSc, PhD, FGS; Philip Woodson BA, PhD, FRCPS (DPhil) (Oxon); Professor M.J. Wise; Roy Wolfe BSc (Econ), MSc; Dr David Woodings MA, MRCP, MRCPa; Bernard Yallop PhD, FRCS, FRAS; Professor John Yudin MA, MD, PhD (Cantab); FRIC, FIBiol, FRCP.

هيئة تحرير بيجة المعرفة

توجه بالشكر إلى :

Nicolas Bentley
Bill Borchard
Adriane Bowles
Yusef Chubb
Irv Braun
Thee Bremer
late Dr Jacob Bronowski
Sir John Brownlow
Barry and Helen Cayne
Peter Chubb
William Clark
Sanford and Dorothy Cobb
Alex and Jane Comfort
Jack and Shirley Davison
Maureen Denzler
Stephen Dixon
Stephen Feldman
Orsola Fenghi
Dr Leo van Gruven
Jan van Gulden
Graham Hearn
late the Raimund von Hofmansthal
Dr Antonio Houassi
late Sir Julian Huxley
Alan Isaacs
Julie Lansdowne
Andrew Leithead
Richard Lachlan
Oscar Lewenstein
The Rt Hon Selwyn Lloyd
Warren Lyell
Simon Lyell
George Manina
Stuart Marks
Bruce Marshall
Francis Miller
Bill and Christine Mitchell
Janice Mitchell
Patrick Moore
Mati Pymenborg
late Donna Dorita
de Sa Putsch
Tony Ruth
Dr Jonas Salt
Stanley Schindler
Guy Schoeller
Tony Schulte
Dr E. F. Schumacher
Christopher Scott
Anthony Storr
Hanna Tarmis
Lionel Terenzi
Ion Trewin
Egil Tveteras
Russo Voina
Haris Williams
Francis Watanabe
Adrian Webster
Jeremy Westwood
Harry Williams
the dedicated staff of MB
Encyclopaedias who created this
Library and of MB Multimedia
who made the IVR Artwork Bank.

أصور :

Every endeavour has been made to trace copyright holders of photographs appearing in *The Joy of Knowledge*. The publishers apologise to any photographers or agencies whose work has been used but has not been listed below. Credits are listed in this manner: [1] page numbers appear in bold type; [2] illustration numbers

الشركة العامة للنشر والتوزيع والاعلان

الجمهورية العربية الليبية الشعبية الاشتراكية
طرابلس

